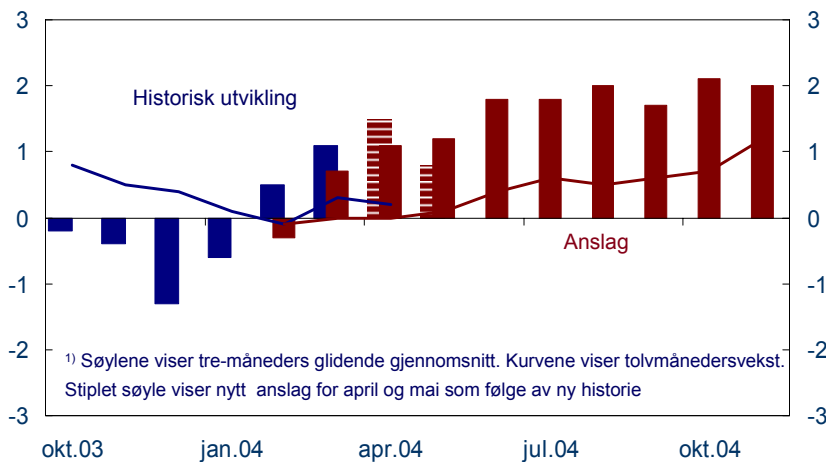
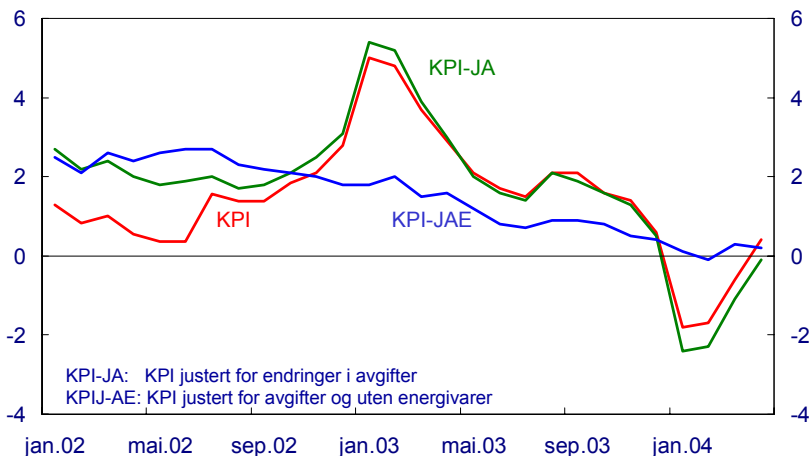


Kapittel 5 Priser

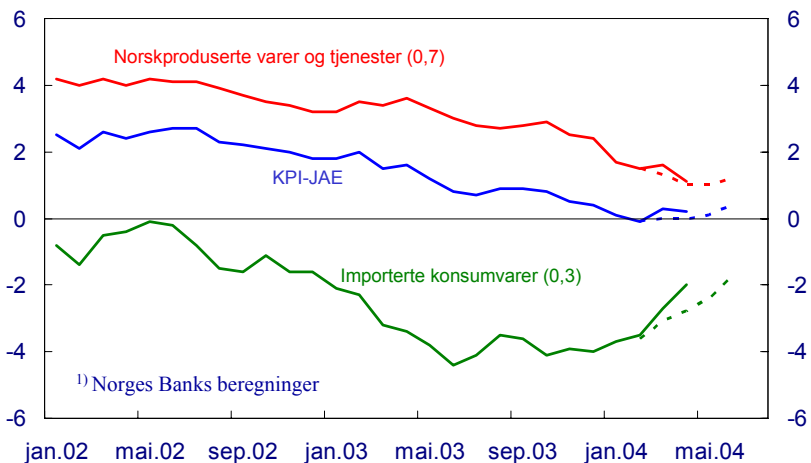
5.1 KPI-JAE. Historisk utvikling (blå) og anslag fra IR 1/04 (rød). Sesongjustert tre-måneders glidende sentrert gjennomsnitt omregnet til årlig rate og tolv måneders vekst¹⁾. Okt. 03 – nov. 04.



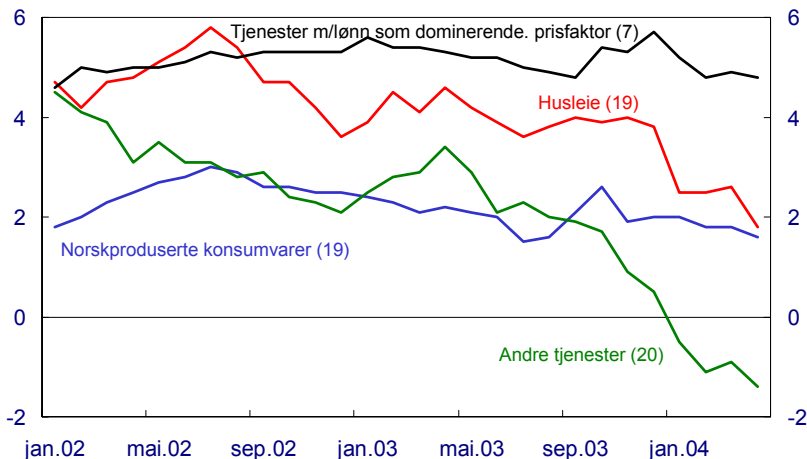
5.2 Konsumprisene Tolv månedersvekst. Prosent



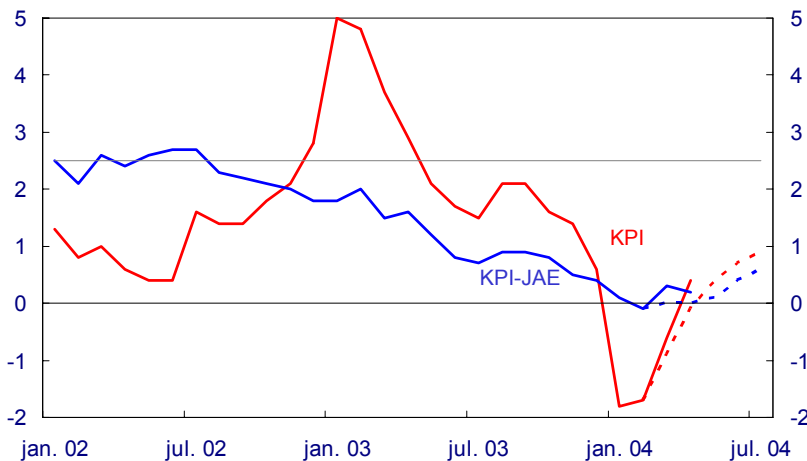
5.3 KPI-JAE. Totalt og fordelt etter importerte og innenlandsk produserte varer og tjenester¹⁾. Historisk prisvekst og anslag IR 1/04 (stiplet) Tolv månedersvekst. Prosent



5.4 KPI-JAE fordelt på innenlandske leveringssektorer Tolv månedersvekst. Prosent



5.5 KPI og KPI-JAE Totalt og justert for endringer i avgifter og energipriser. Faktisk og anslag fra IR1/04 (stiplet). Tolv månedersvekst. Prosent



5.6 Anslag og usikkerhet for KPI-JAE

Tolvmånedersvekst. Prosent. Januar 2003 – desember 2005

