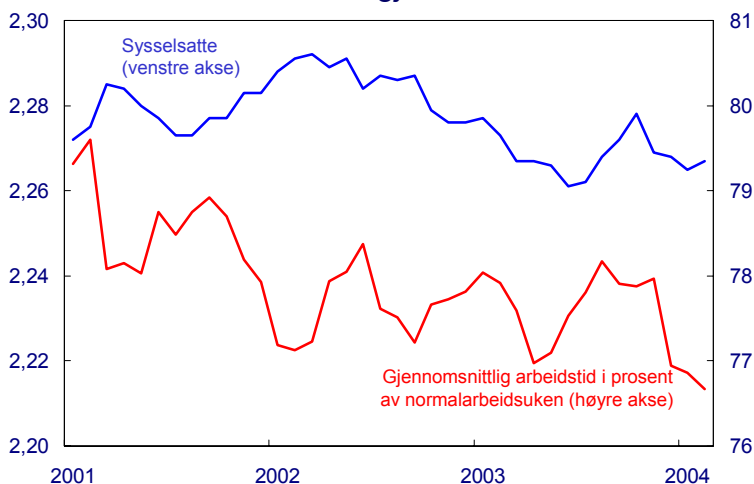
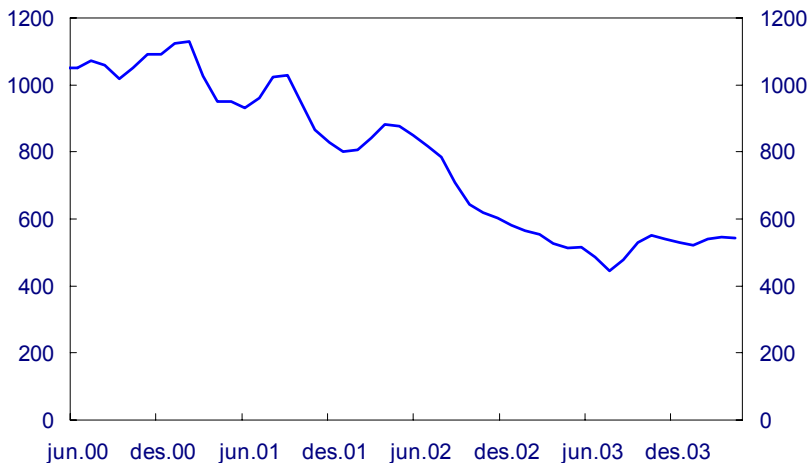


# Kapittel 4 Arbeidsmarkedet

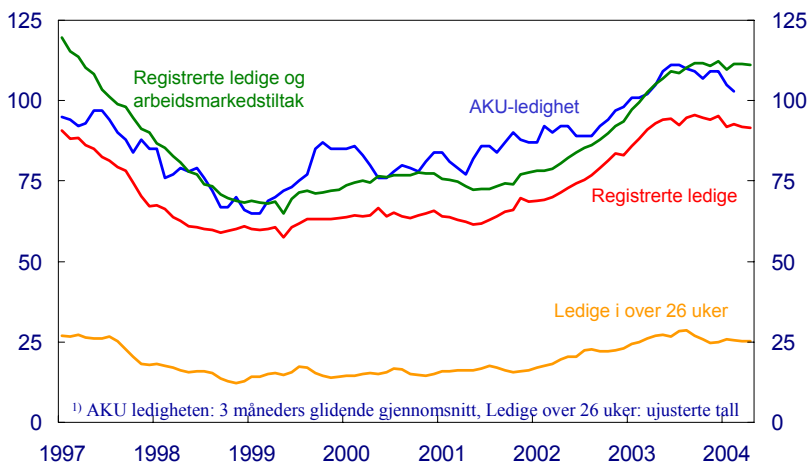
## 4.1 Sysselsatte personer i millioner og gjennomsnittlig arbeidstid i prosent av normalarbeidsuken (37,5 time) Sesongjustert



### 4.2 Tilgang stillinger kun utlyst i media (per virkedag). Trend



### 4.3 Arbeidsledige (AKU), registrerte arbeidsledige og personer på arbeidsmarkedstiltak Antall i tusen. Sesongjustert <sup>1)</sup>



<sup>1)</sup> AKU ledigheten: 3 måneders glidende gjennomsnitt, Ledige over 26 uker: ujusterte tall

## 4.4 Ledige + tiltak og tilgangen av arbeidssøkere Sesongjustert

