

Kapittel 3

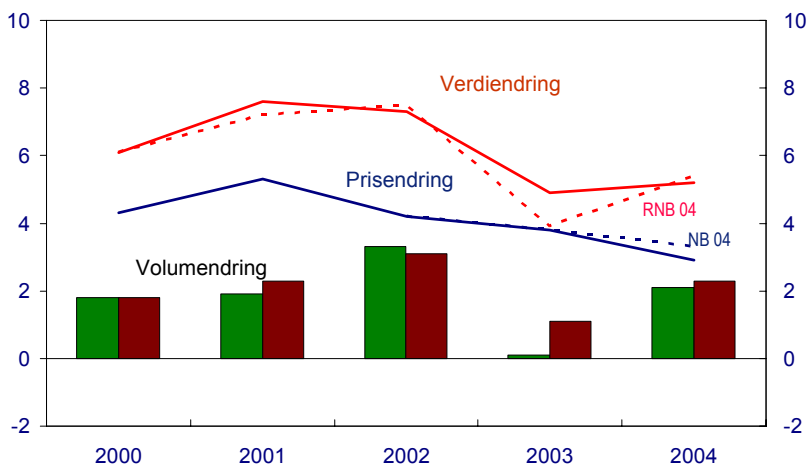
Etterspørsel og produksjon

Revidert nasjonalbudsjett 2004

3.1 RNB 2004

- Statsregnskapet for 2003 viser et vesentlig større strukturelt, oljekorrigert underskudd enn anslått i Nasjonalbudsjettet 2004. Økningen skyldes dels lavere skatter og avgifter, og dels høyere utgifter og reduksjon i andre inntekter. Budsjettindikatorene er nå anslått til $-0,9$ pp., mot $-0,2$ pp. i NB 04
- Også underskuddet for 2004 er oppjustert. Budsjettindikatoren anslås nå til $-0,4$ pp., mot $-0,6$ pp. i NB 04
- Ser vi 2003 og 2004 under ett har finanspolitikken gitt en sterkere stimulans til aktiviteten i norsk økonomi enn lagt til grunn i siste inflasjonsrapport.

3.2 Statsbudsjettets underliggende utgiftsvekst Prosentvis endring fra året før



3.3. Kommunene

2003

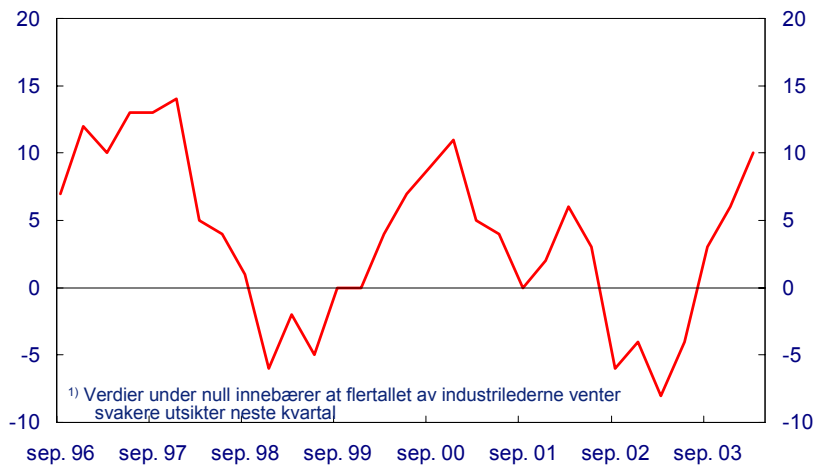
- Verdivekst i inntektene på om lag 4 prosent
- Verdivekst i utgiftene på om lag $3\frac{3}{4}$ prosent.
- Ingen reell aktivitetsøkning
- Reduksjon av underskuddet med $\frac{1}{2}$ mrd
- Underskuddet anslås til 6,7 prosent av de samlede inntektene. I NB 04 var det anslått til 4,2 prosent.

2004

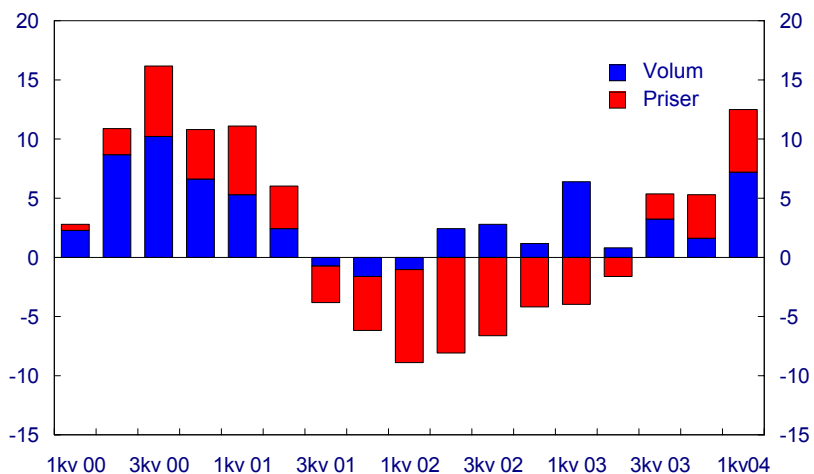
- Verdivekst i inntektene på om lag $6\frac{3}{4}$ prosent
- Verdivekst i utgiftene på om lag $4\frac{3}{4}$ prosent
- Reell aktivitetsøkning på 1,7 prosent ($3\frac{1}{4}$ mrd)
- Reduksjon av underskuddet med 4 mrd.
- Underskuddet anslås til $5\frac{1}{2}$ prosent av inntektene.

Bedriftene

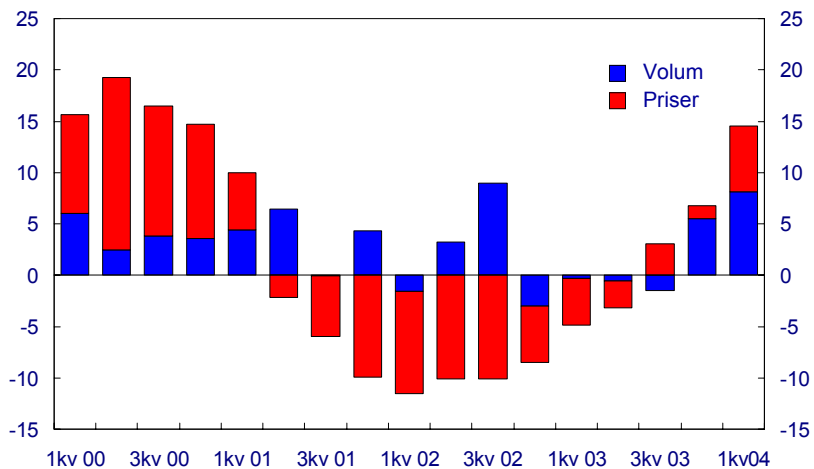
3.4 Forventningsindikator for industrien. Sesongjustert diffusjonsindeks¹⁾



3.5 Import av tradisjonelle varer Prosentvis vekst fra samme kvartal året før



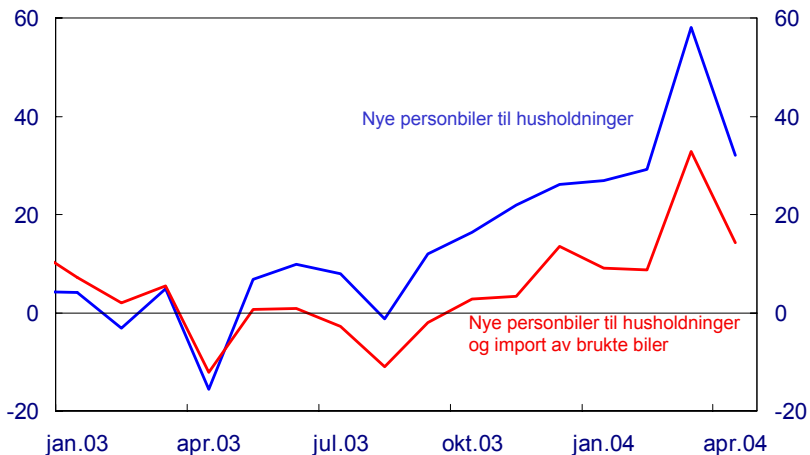
3.6 Eksport av tradisjonelle varer Prosentvis vekst fra samme kvartal året før



Husholdningene

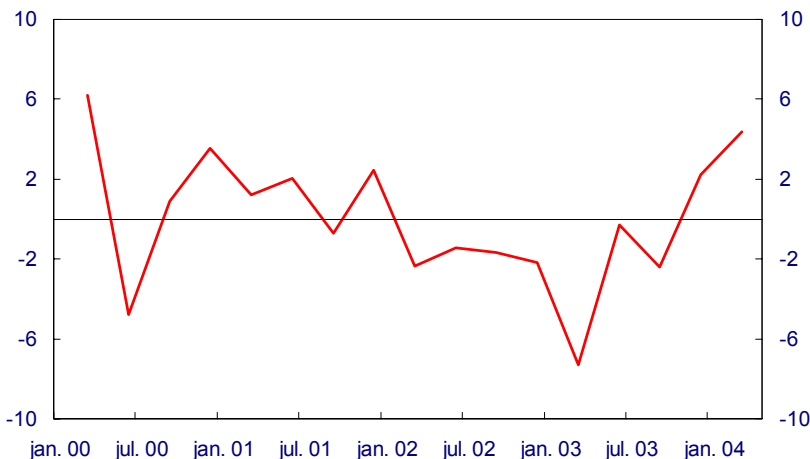
3.7 Førstegangsregistrerte personbiler til husholdninger

Ujusterte tall. Tolvmånedersvekst. Prosent

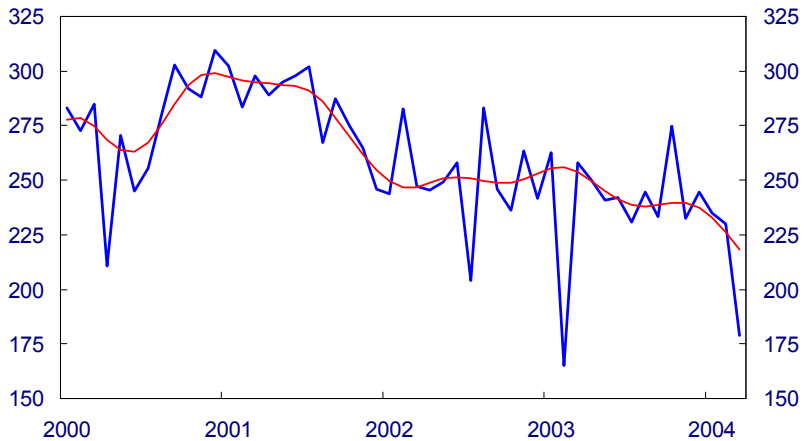


3.8 Hotellovernattinger, ferie og fritid

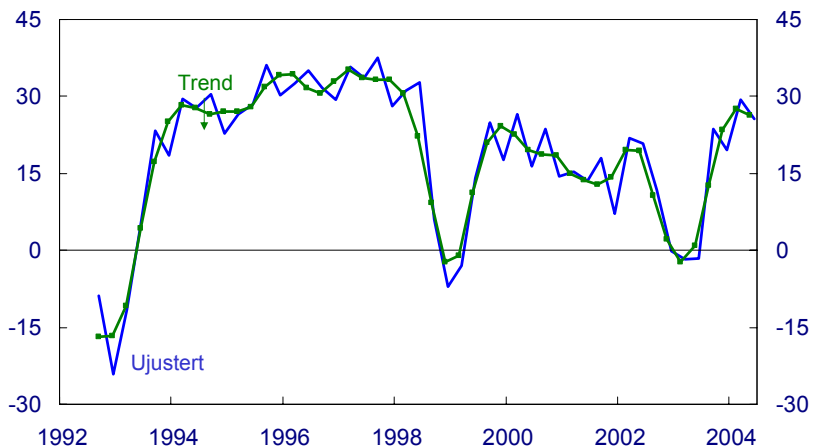
Sesongjusterte tall. 4-kvartalersvekst. Prosent



3.9 Igangsetting av boliger Areal (1000 m2). Sesongjustert og trend



3.10 Husholdningenes forventningsindikator Ujustert og trend (nivå)



3.11 Husholdningenes forventningsindikator Ujusterte tall

