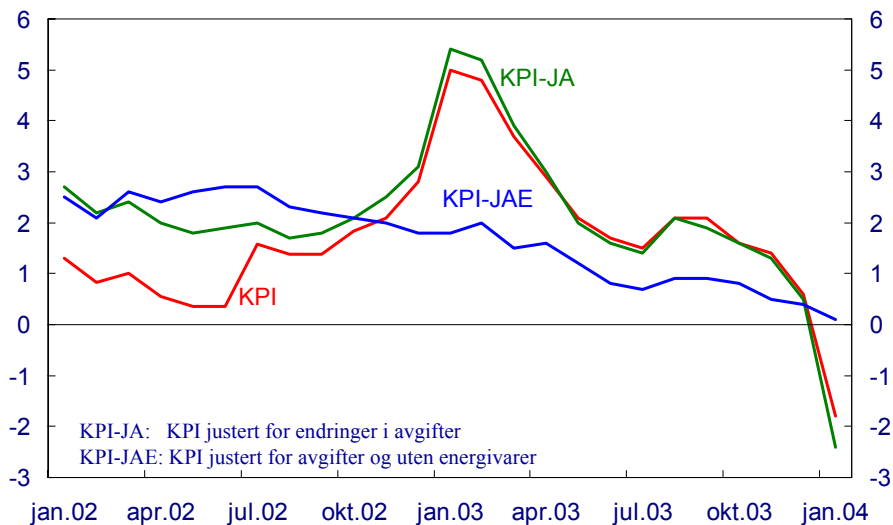


Kapittel 5 Priser

Hovedstyret mars 2004

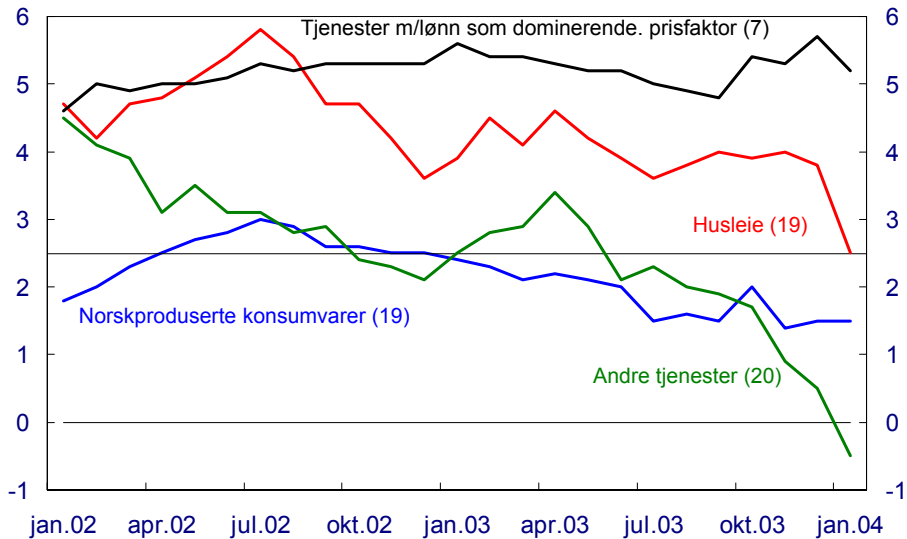
5.1 Konsumprisene Tolv månedersvekst. Prosent



Hovedstyret mars 2004

Kilde: Statistisk sentralbyrå og Norges Bank

5.2 KPI-JAE fordelt på innenlandske leveringssektorer Tolv månedersvekst. Prosent

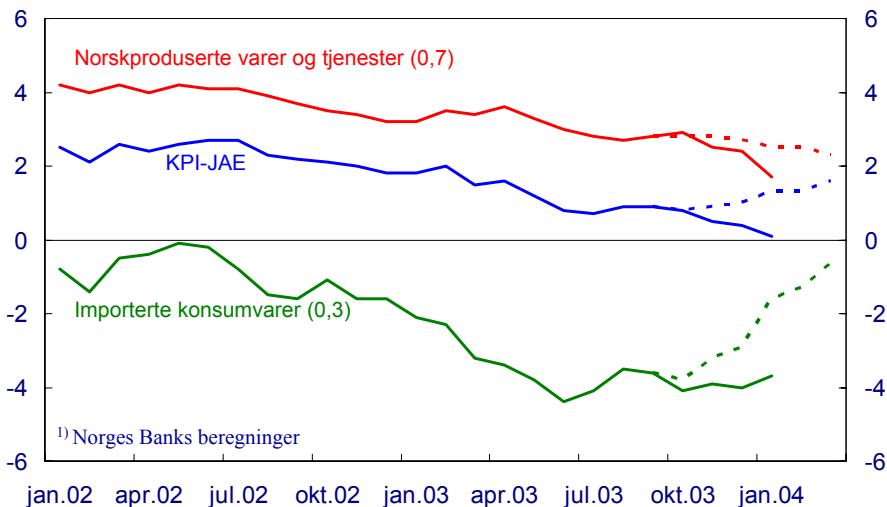


Hovedstyret mars 2004

Kilde: Statistisk sentralbyrå og Norges Bank

5.3 KPI-JAE

Totalt og fordelt etter importerte og innenlandsk produserte varer og tjenester¹⁾. Historisk prisvekst og anslag IR 3/03 (stiplet).
Tolv månedersvekst. Prosent



¹⁾Norges Banks beregninger

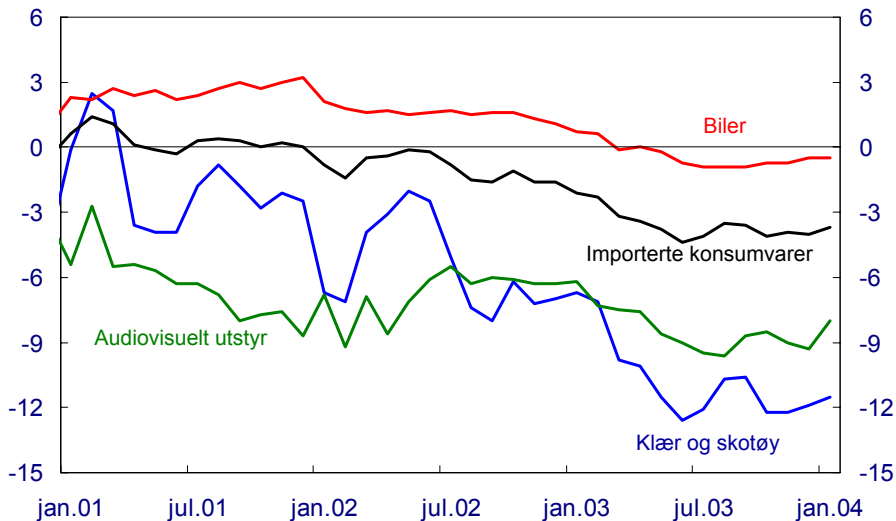
Hovedstyret mars 2004

Kilde: Statistisk sentralbyrå og Norges Bank

5.4 Importerte konsumvarer

Totalt og enkelte varegrupper justert for avgiftsendringer

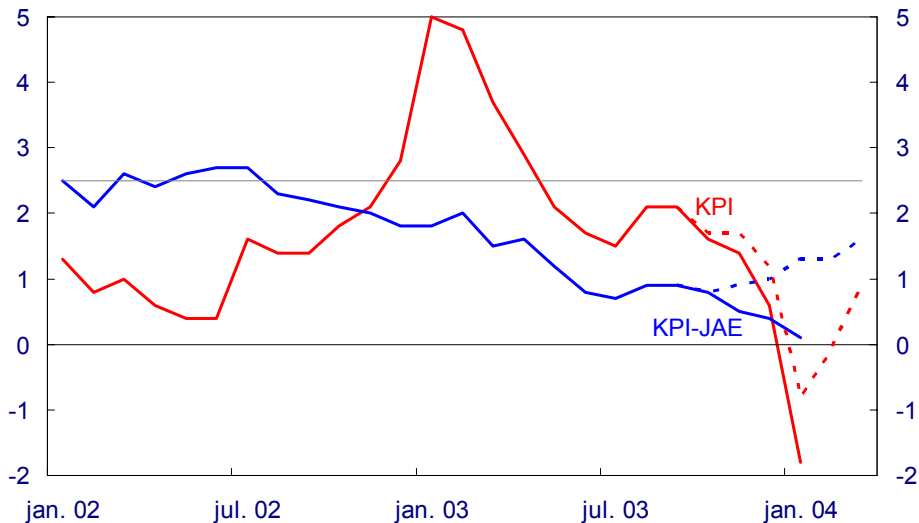
Tolvmånedersvekst. Prosent



5.5 KPI og KPI-JAE

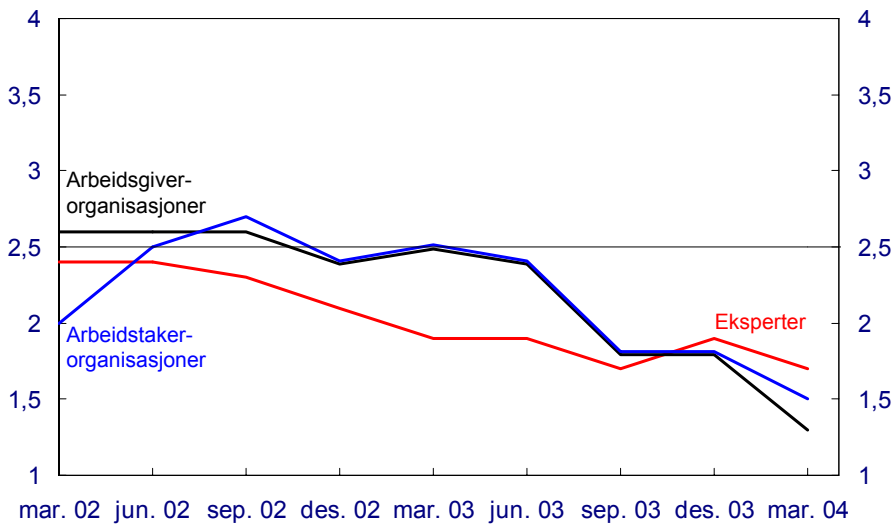
Totalt og justert for endringer i avgifter og energipriser.

Faktisk og anslag fra IR3/03 (stiplet). Tolvmånedersvekst. Prosent



5.6. Forventet konsumprisvekst om 12 måneder

Ekspertter og arbeidslivsorganisasjoner

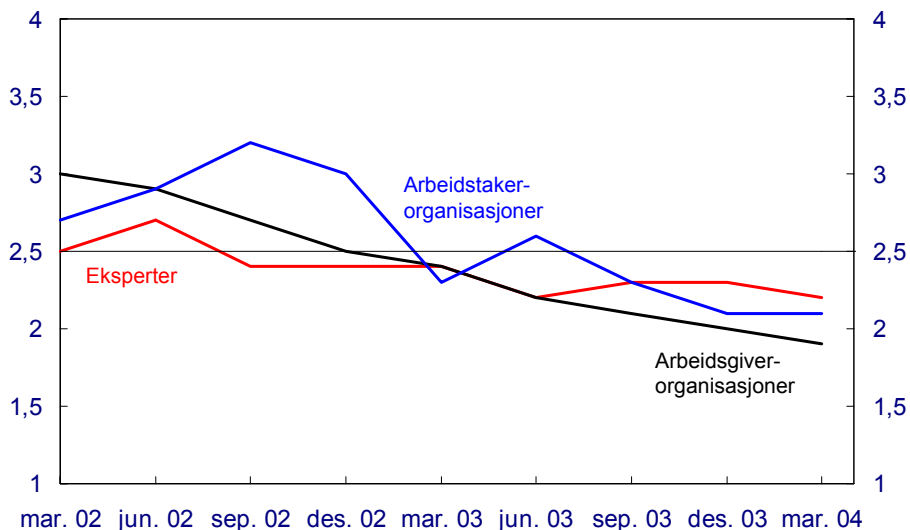


Hovedstyret mars 2004

Kilde: TNS Gallup og Norges Bank

5.7. Forventet konsumprisvekst om 2 år

Ekspertter og arbeidslivsorganisasjoner



Hovedstyret mars 2004

Kilde: TNS Gallup og Norges Bank

5.8. Forventet konsumprisvekst om 5 år Ekspertter og arbeidslivsorganisasjoner

