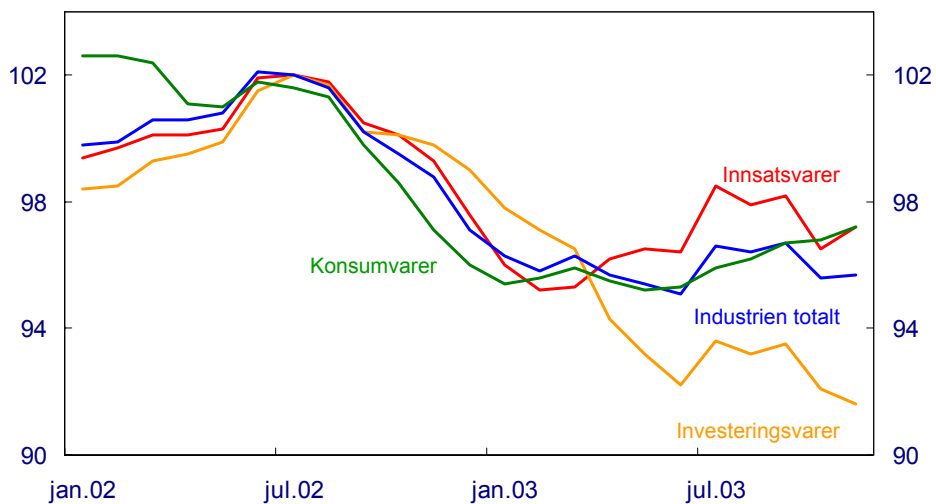


Kapittel 3

Etterspørsel og produksjon

Bedriftene

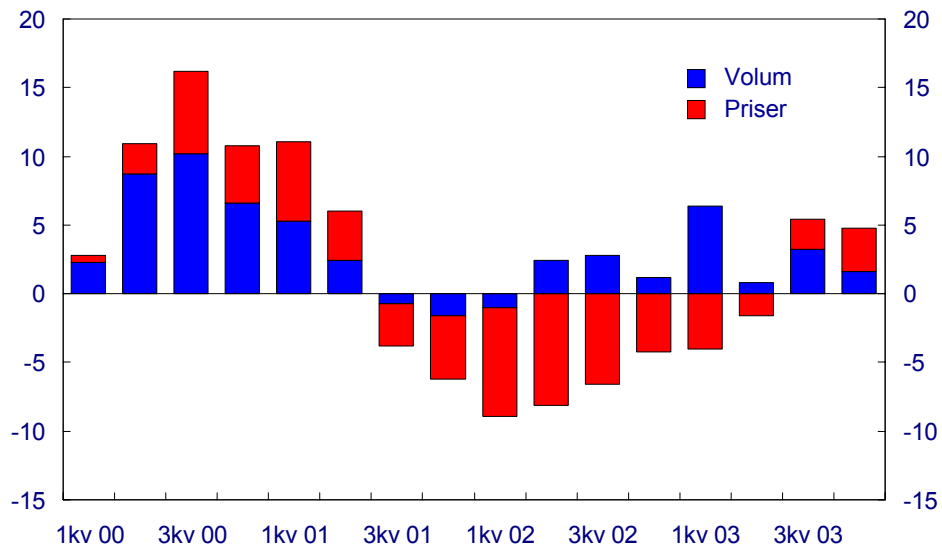
3.1 Produksjonsindeks for industrien etter varetype 2002=100. Sesongjustert, tremåneders glidende gjennomsnitt



Hovedstyret januar 2004

Kilde: Statistisk sentralbyrå

3.2 Import av tradisjonelle varer Prosentvis vekst fra samme kvartal året før

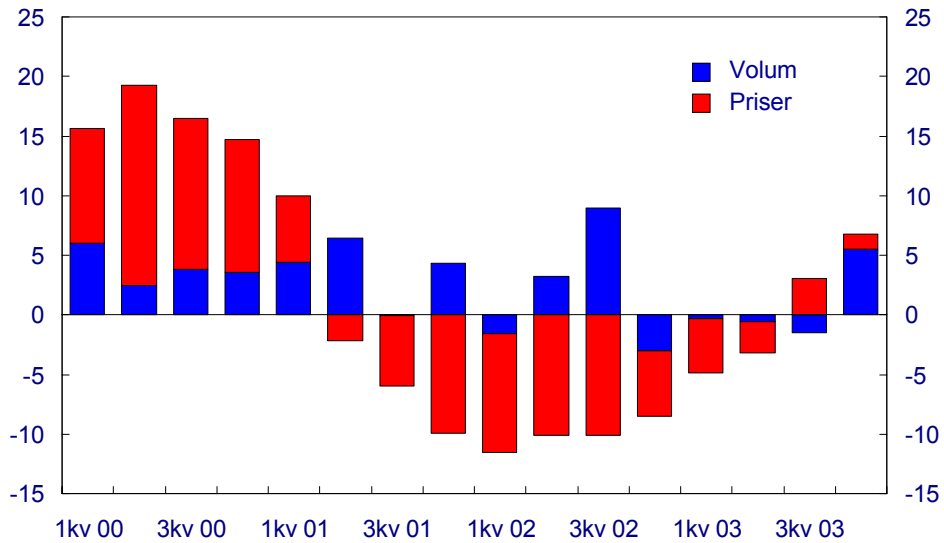


Hovedstyret januar 2004

Kilde: Statistisk sentralbyrå

3.3 Eksport av tradisjonelle varer

Prosentvis vekst fra samme kvartal året før



Husholdningene

3.4 Varekonsum fordelt på varegrupper Prosentvis vekst

