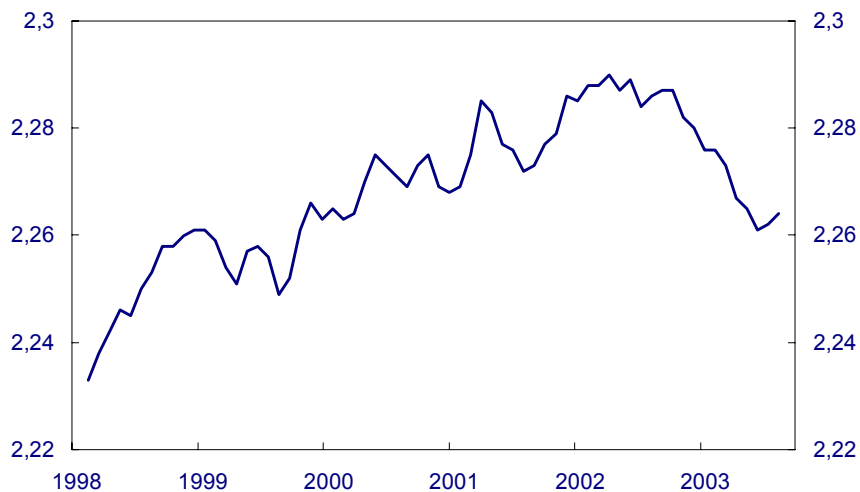


Kapittel 4 Arbeidsmarkedet

Hovedstyret oktober 2003

4.1 Sysselsatte personer ifølge AKU Antall i mill. Sesongjustert

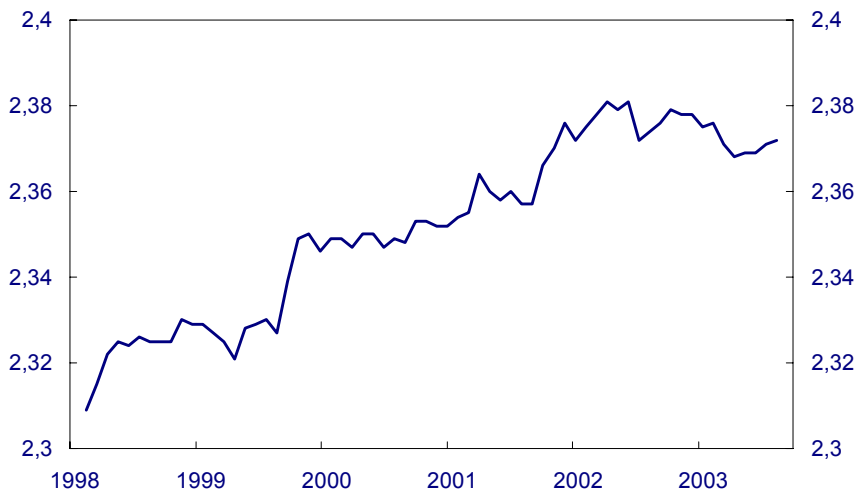


Hovedstyret oktober 2003

Kilde: Statistisk sentralbyrå

4.2 Antall personer i arbeidsstyrken ifølge AKU

Antall i mill. Sesongjustert

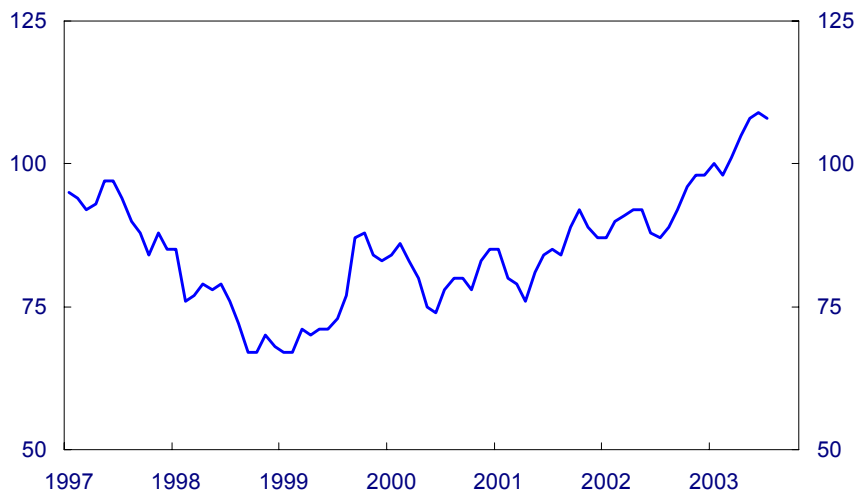


Hovedstyret oktober 2003

Kilde: Statistisk sentralbyrå

4.3 Arbeidsledige (AKU)

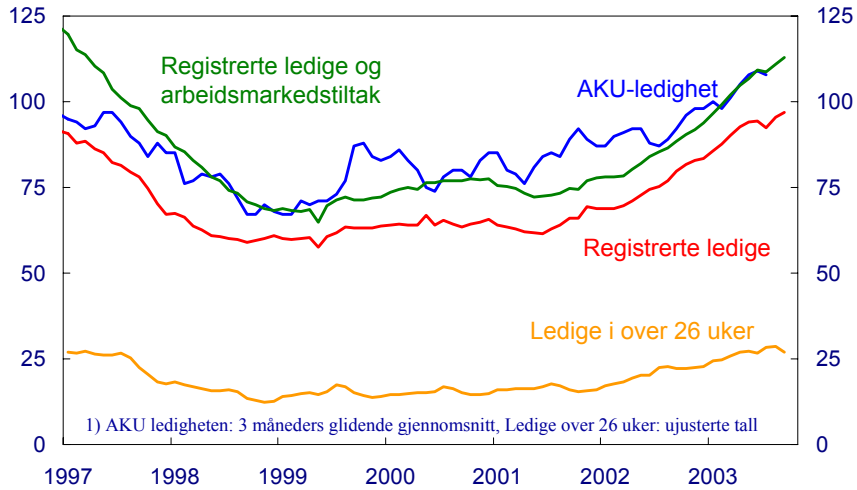
Antall i tusen. Sesongjustert



Hovedstyret oktober 2003

Kilde: Statistisk sentralbyrå

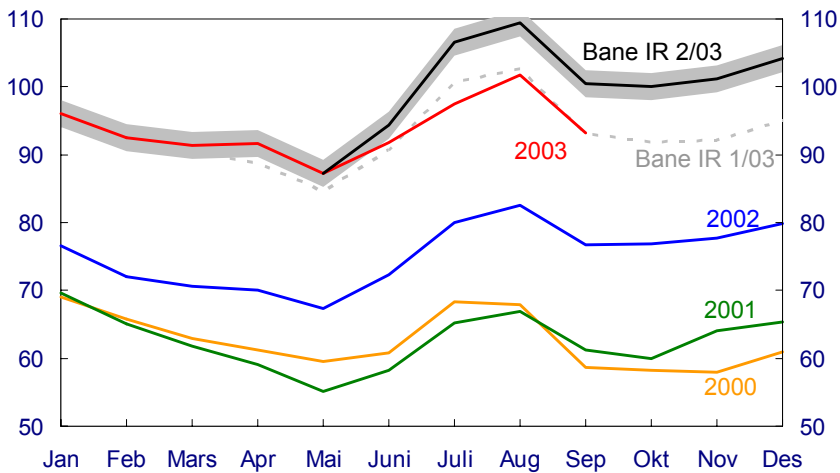
4.4 Arbeidsledige (AKU), registrerte arbeidsledige og personer på arbeidsmarkedstiltak Antall i tusen. Sesongjustert ¹⁾



Hovedstyret oktober 2003

Kilde: Statistisk sentralbyrå og Aetat Arbeidsdirektoratet

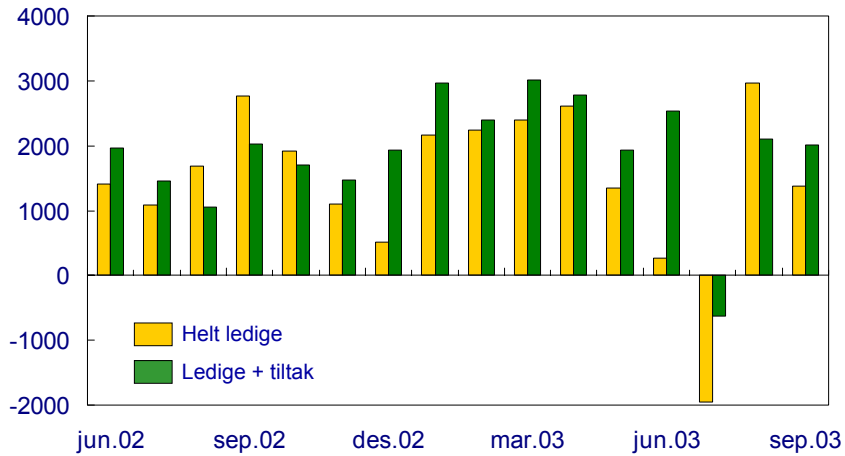
4.5 Registrert arbeidsledighet Ujustert. I tusen personer



Hovedstyret oktober 2003

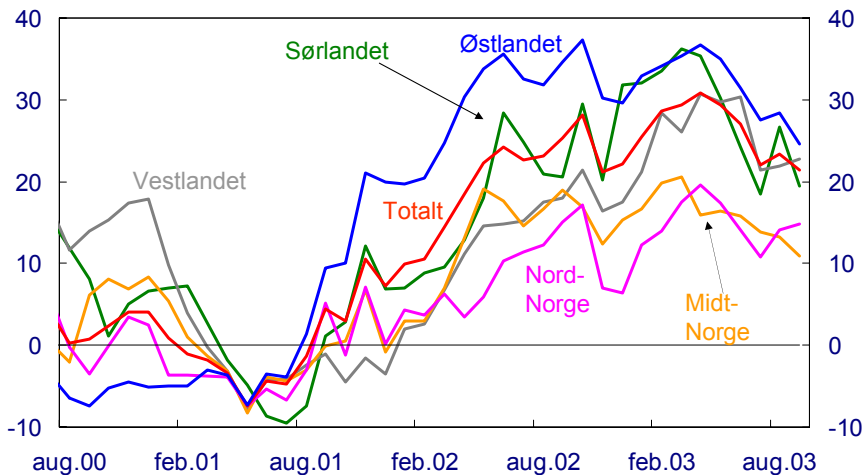
Kilde: Aetat Arbeidsdirektoratet

4.6 Endring i antall ledige fra måneden før Helt ledige og ledige + tiltak. Sesongjustert

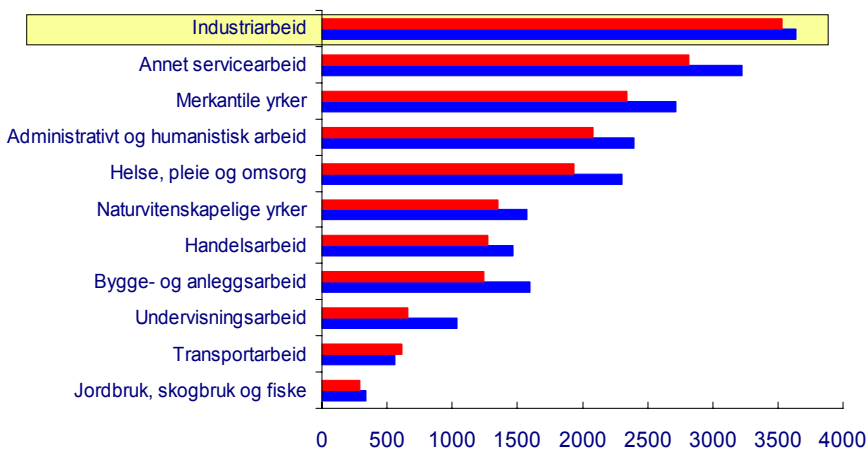


4.7 Endring i ledighet per region

Prosentvis endring fra samme måned året før. Aug. 00-sept. 03



4.8 Endring i ledighet fordelt på yrkesgrupper¹⁾ August 2002 – august 2003 (blå) og september 2002- september 2003 og (rød)



¹⁾ I tillegg er posten "oppgitt/ingen yrkesbakgrunn" redusert med 1690 personer.

4.9 Tilgang stillinger kun utlyst i media (per virkedag) Trend

