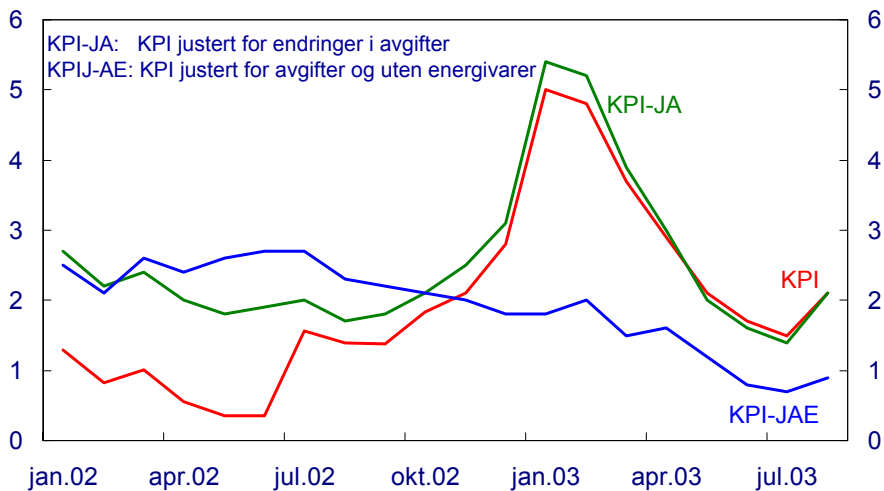


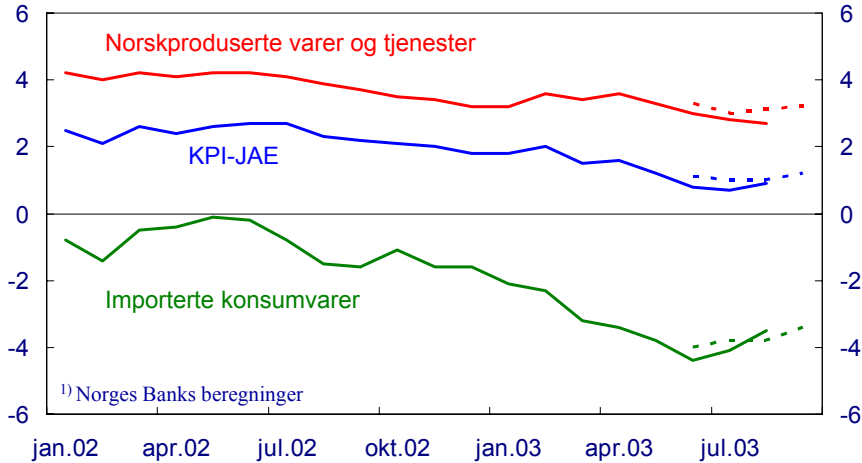
Kapittel 5 Priser

5.1 Konsumprisene Tolv månedersvekst. Prosent



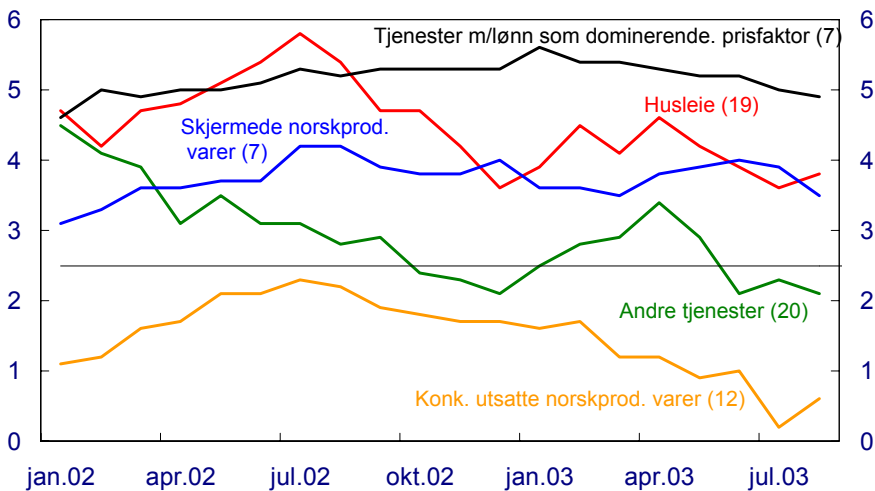
5.2 KPI-JAE

Totalt og fordelt etter importerte og innenlandsk produserte varer og tjenester¹⁾. Historisk prisvekst og anslag IR 2/03 (stiplet) Tolvmånedersvekst. Prosent



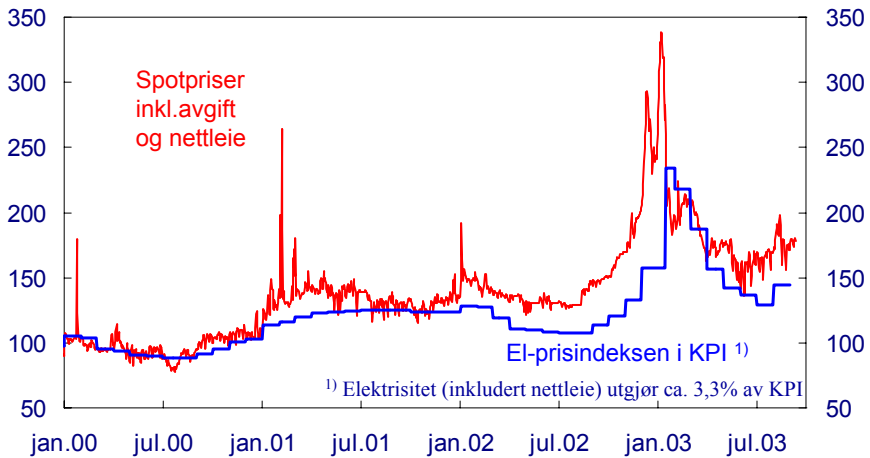
5.3 KPI-JAE fordelt på innenlandske leveringssektorer

Tolvmånedersvekst. Prosent



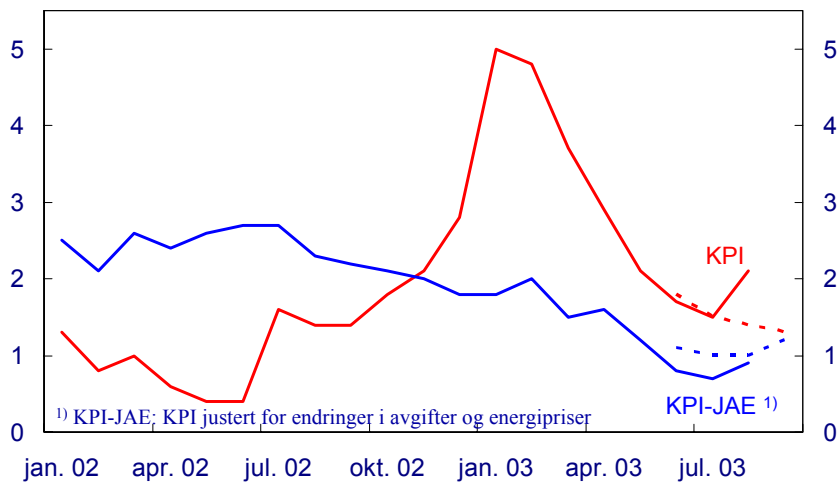
5.4 Elektrisitetspriser

1. januar 1998 = 100

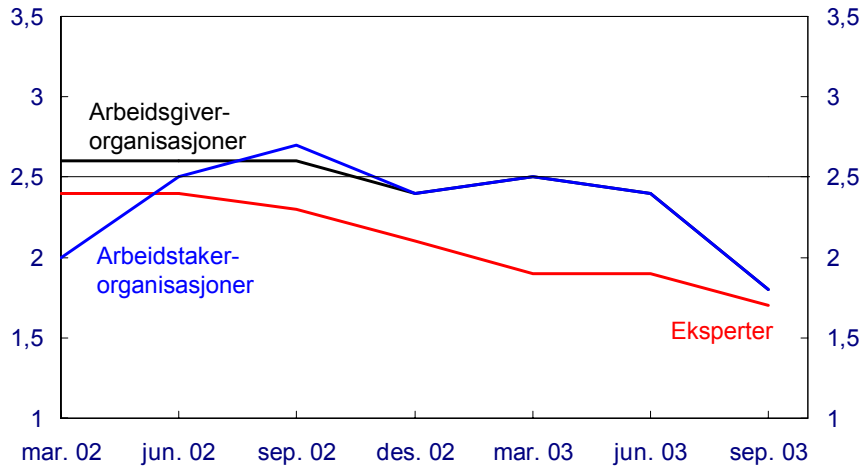


5.5 KPI og KPI-JAE

Totalt og justert for endringer i avgifter og energipriser.
Faktisk og anslag fra IR2/03 (stiplet). Tolv måneders vekst. Prosent



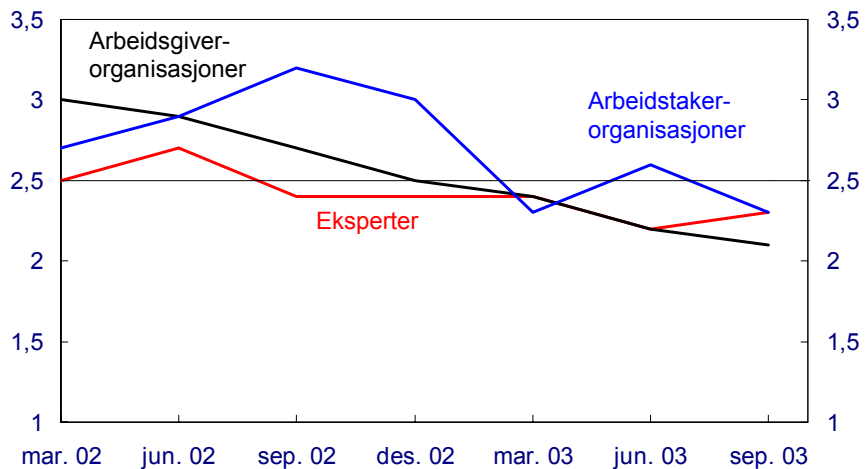
5.6 Forventet konsumprisvekst om 12 måneder Ekspertene og arbeidslivsorganisasjoner



Hovedstyret september 2003

Kilde: TNS Gallup og Norges Bank

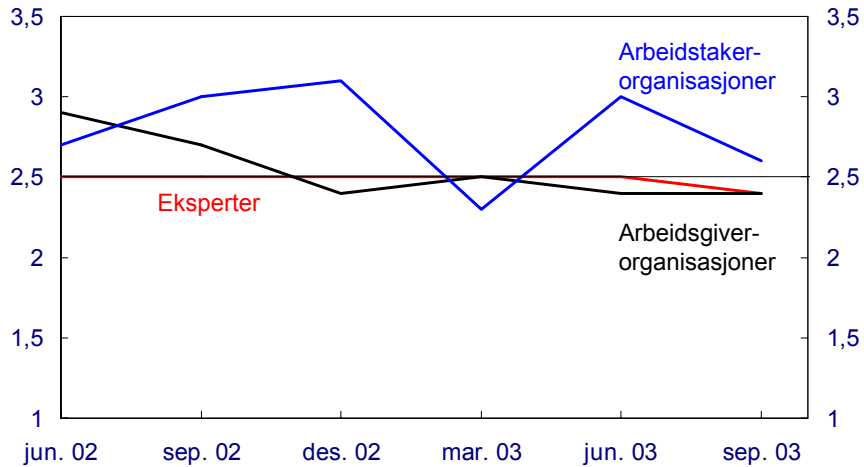
5.7 Forventet konsumprisvekst om 2 år Ekspertene og arbeidslivsorganisasjoner



Hovedstyret september 2003

Kilde: TNS Gallup og Norges Bank

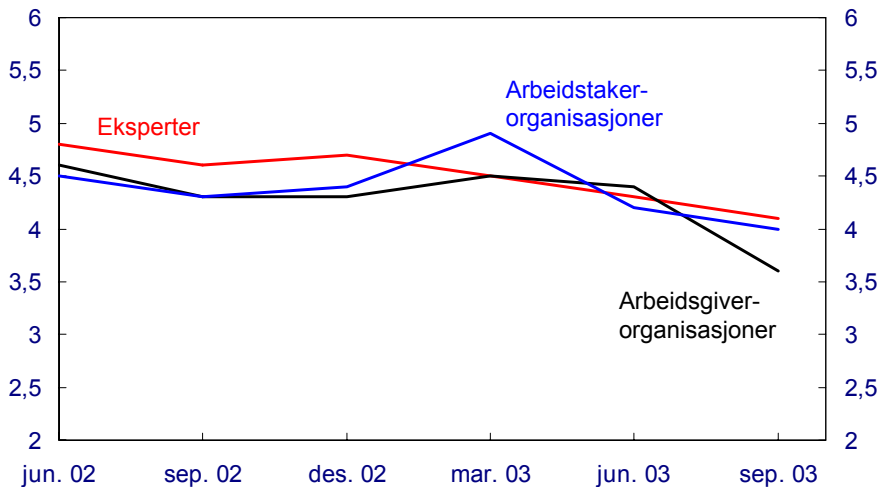
5.8 Forventet konsumprisvekst om 5 år Ekspertene og arbeidslivsorganisasjoner.



Hovedstyret september 2003

Kilde: TNS Gallup og Norges Bank

5.9 Forventet årslønnsvekst 2003 Ekspertene og arbeidslivsorganisasjoner



Hovedstyret september 2003

Kilde: TNS Gallup og Norges Bank

5.10 Forventet årslønnsvekst 2004

Ekspertter og arbeidslivsorganisasjoner.

