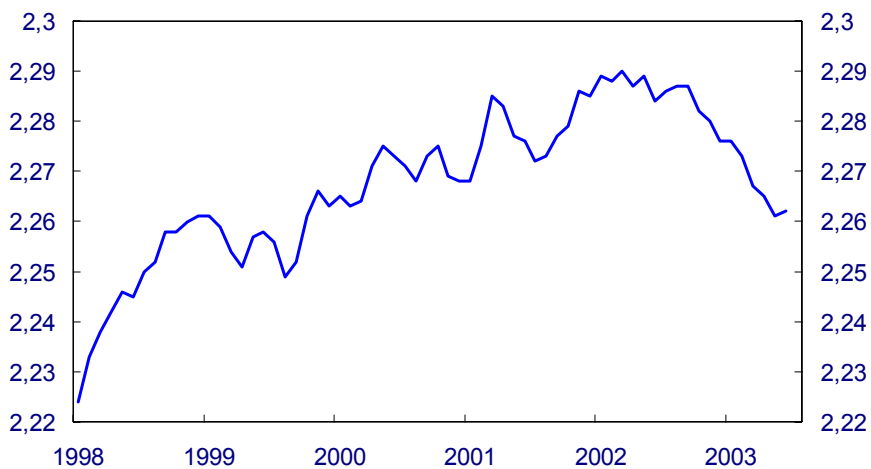


Kapittel 4 Arbeidsmarkedet

Hovedstyret september 2003

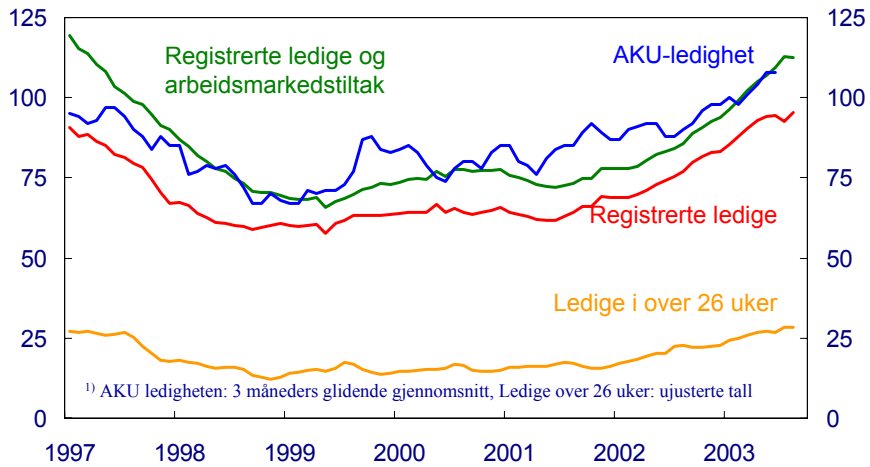
4.1 Sysselsatte personer ifølge AKU Antall i millioner. Sesongjustert



Hovedstyret september 2003

Kilde: Statistisk sentralbyrå

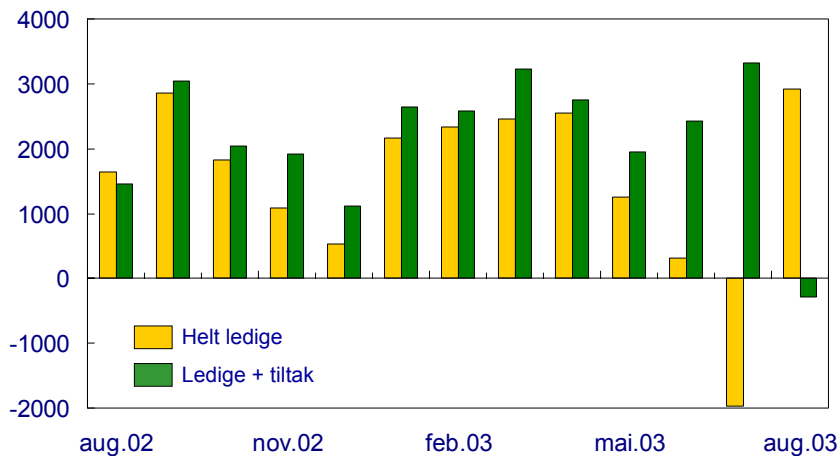
4.2 Arbeidsledige (AKU), registrerte arbeidsledige og personer på arbeidsmarkedstiltak Antall i tusen. Sesongjustert¹⁾



Hovedstyret september 2003

Kilde: Statistisk sentralbyrå og Aetat Arbeidsdirektoratet

4.3 Endring i antall ledige fra måneden før. Helt ledige og ledige + tiltak. Sesongjustert.

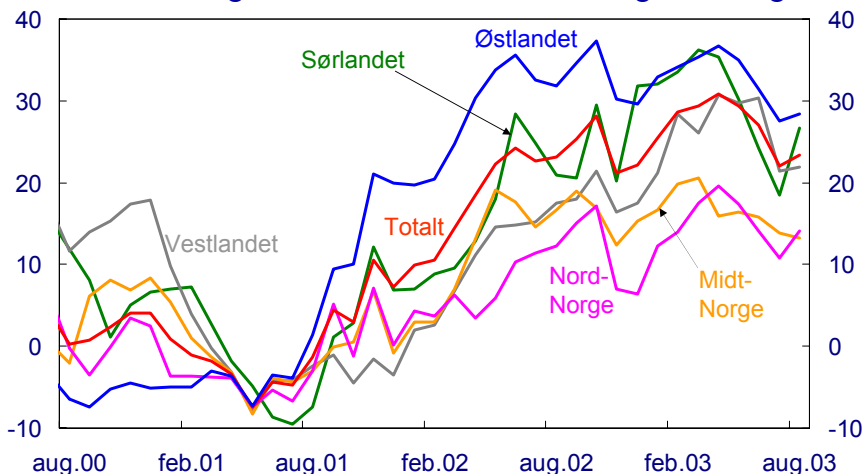


Hovedstyret september 2003

Kilde: Aetat Arbeidsdirektoratet

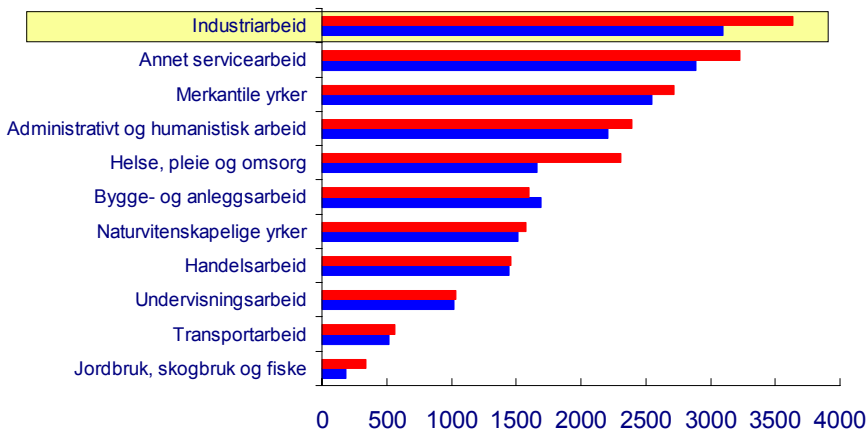
4.4 Endring i ledighet per region.

Prosentvis endring fra samme måned året før. August 00-august 03



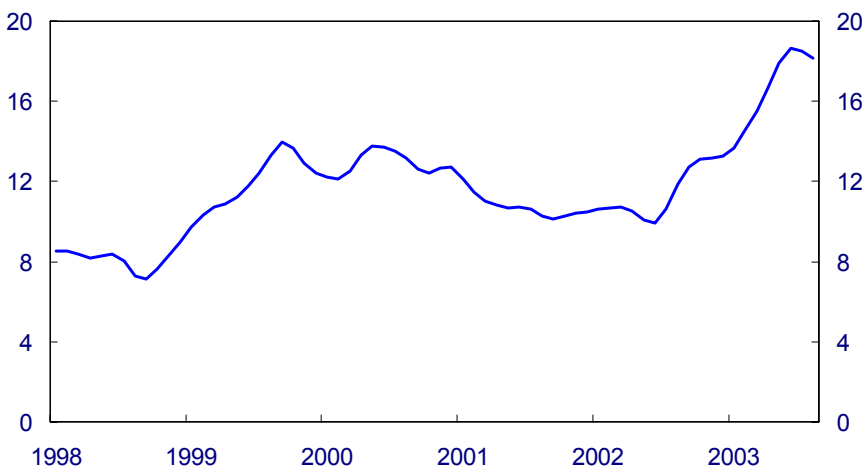
4.5 Endring i ledighet fordelt på yrkesgrupper¹⁾

Juli 2002 – juli 2003 (blå) og august 2002- august 2003 og (rød)



¹⁾ I tillegg er posten ”uoppgift/ingen yrkesbakgrunn” redusert med 1573 personer.

4.6 Antall permitterte I tusen. Trend



4.7 Tilgang stillinger kun utlyst i media (per virkedag) Trend

