

Kapittel 3

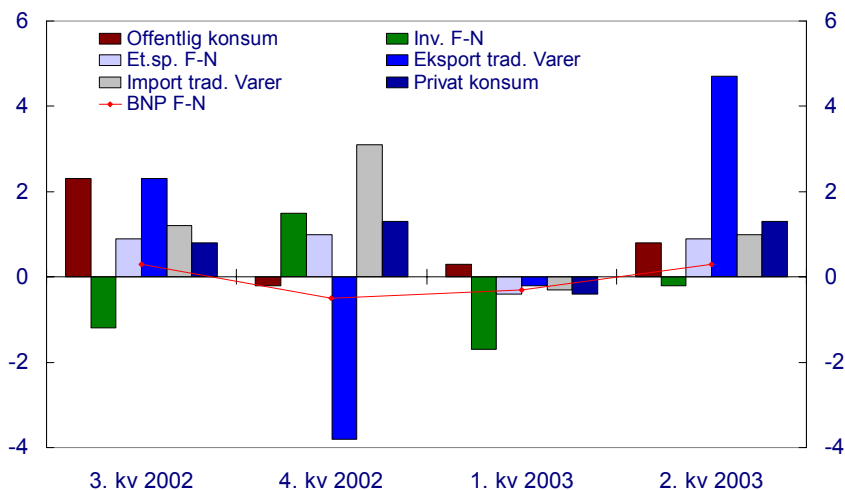
Etterspørsel og produksjon

KNR 2. kvartal

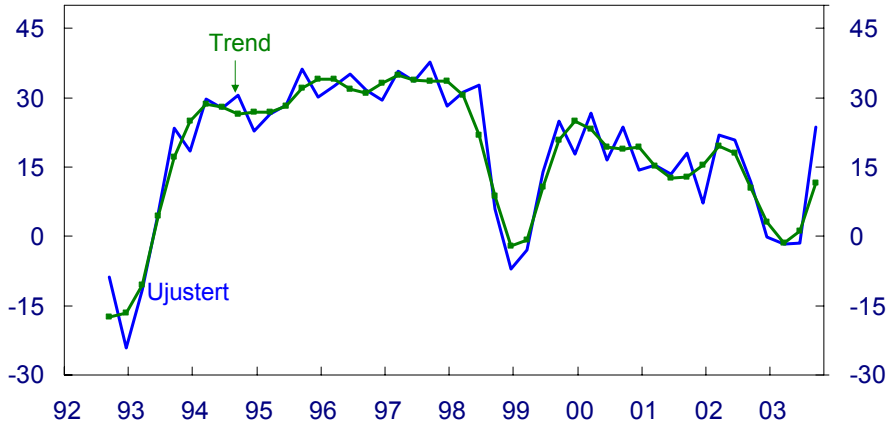
3.1 2. kvartal 2003

- BNP for Fastlands-Norge steg sesongjustert med 0,3 prosent i fra 1. til 2. kvartal, etter tilsvarende fall kvartalet før
- Økningen i 2. kvartal var knyttet til økt tjenesteproduksjon, mens industri og andre vareproduserende næringer fortsatt trekker ned.
- Samlet etterspørsel (F-Norge + eksport – import) viste vekst på rundt 2,5 prosent regnet mot F-Norge BNP. Denne etterspørselen ble i stor grad dekket av lagertrekk, på 2,8 prosent.

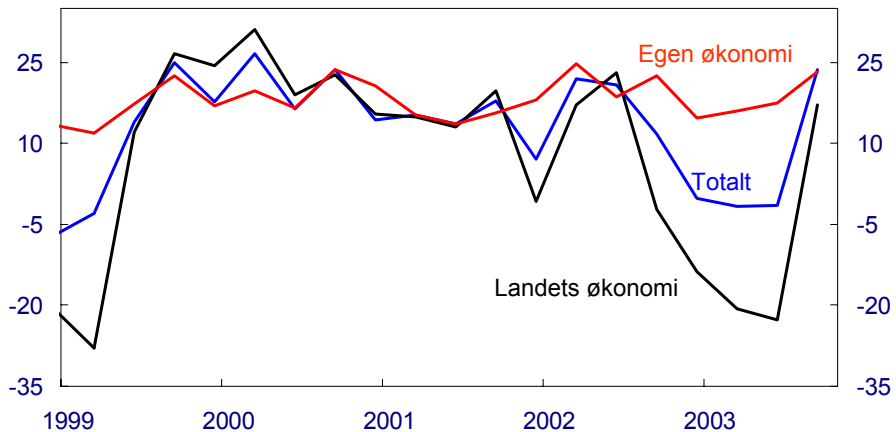
3.2 Nasjonalregnskapets hovedstørrelser Prosentvis endring fra forrige kvartal, sesongjustert



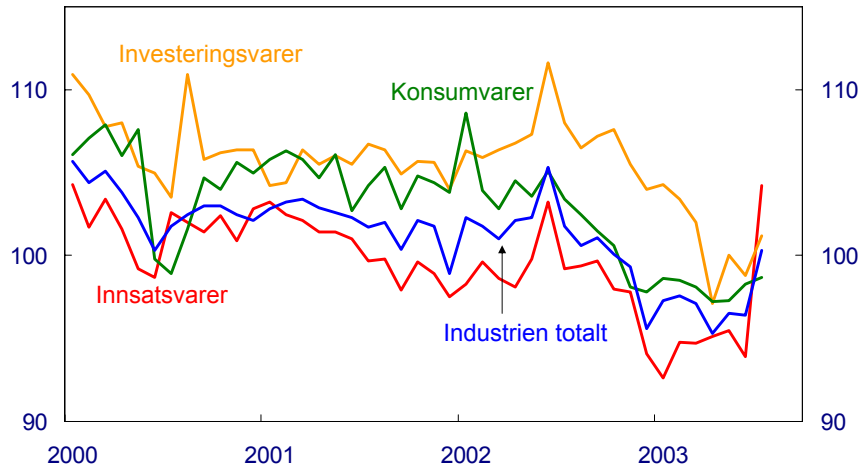
3.3 Husholdningenes forventningsindikator Ujustert og trend (nivå)



3.4 Husholdningenes forventningsindikator Ujusterte tall



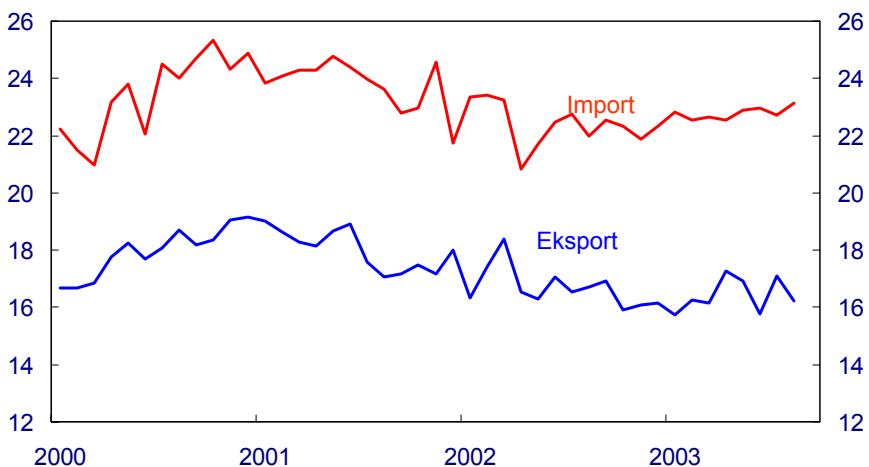
3.5 Produksjonsindeks for industrien etter varetype 1995=100. Sesongjustert



Hovedstyret september 2003

Kilde: Statistisk sentralbyrå

3.6 Eksport og import av tradisjonelle varer Mrd., sesongjustert

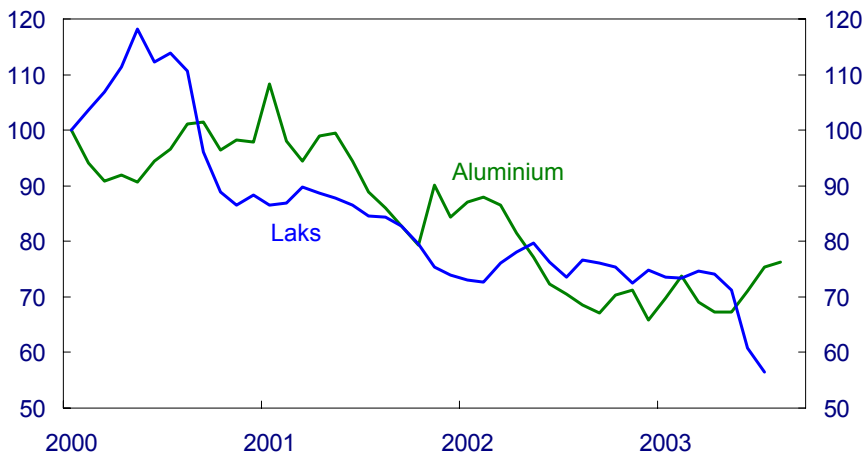


Hovedstyret september 2003

Kilde: Statistisk sentralbyrå

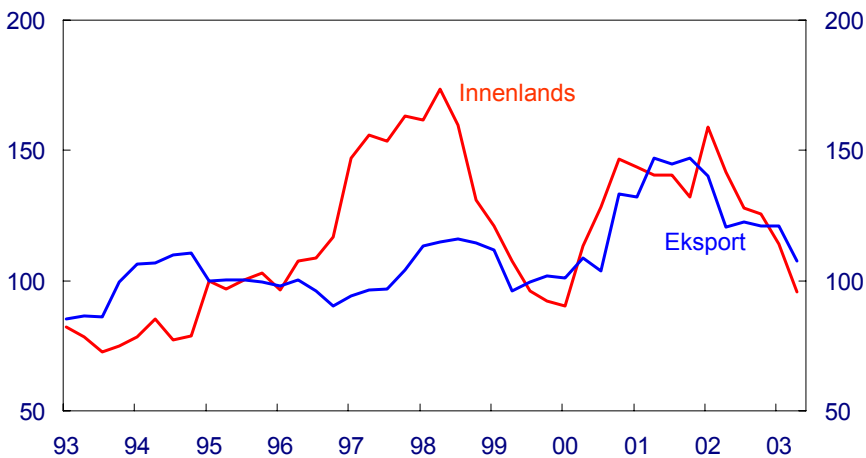
3.7 Priser på aluminium og laks

Månedstall. 2000=100. NOK



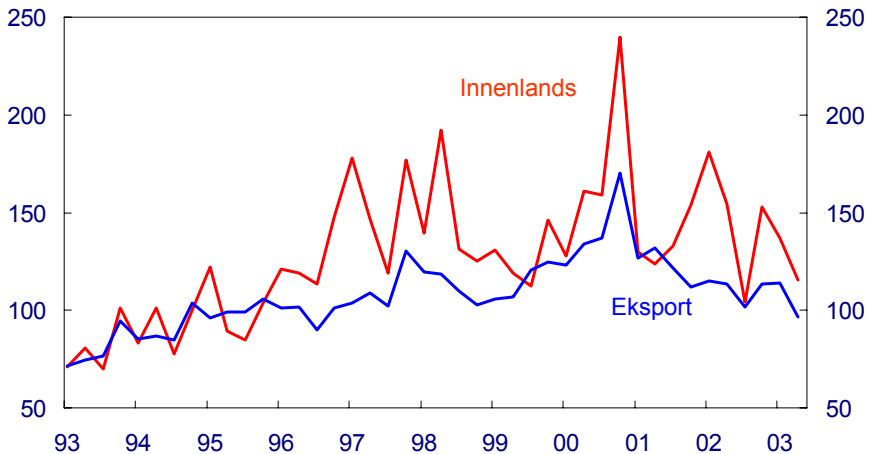
3.8 Ordrebeholdning i industrien

Verdiindekser 1995=100



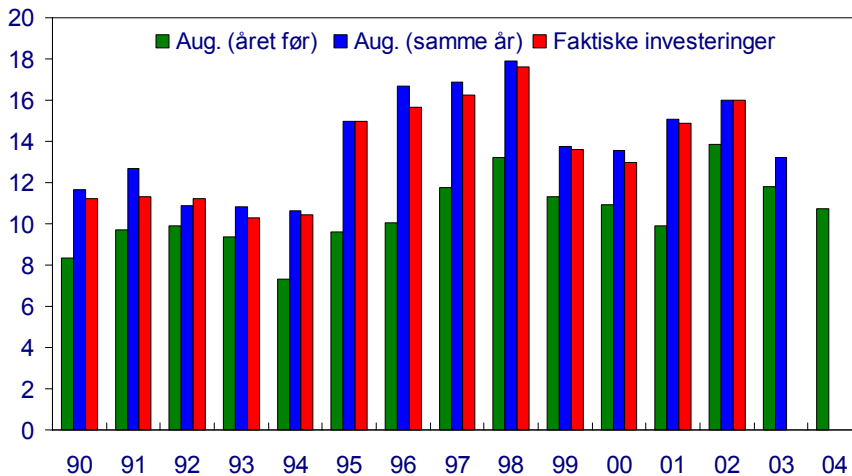
3.9 Ordretilgang i industrien

Verdiindekser 1995=100



3.10 Investeringsstillingen.

Industri. Antatte og utførte investeringer. Milliarder kroner



3.11 Investeringsanslag for olje- og gassvirksomheten inkludert rørtransport. Milliarder kroner

