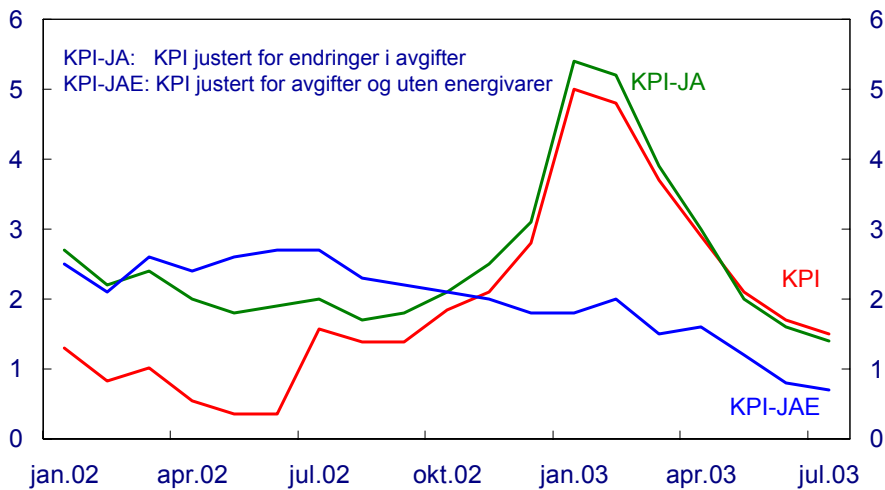


Kapittel 5 Priser

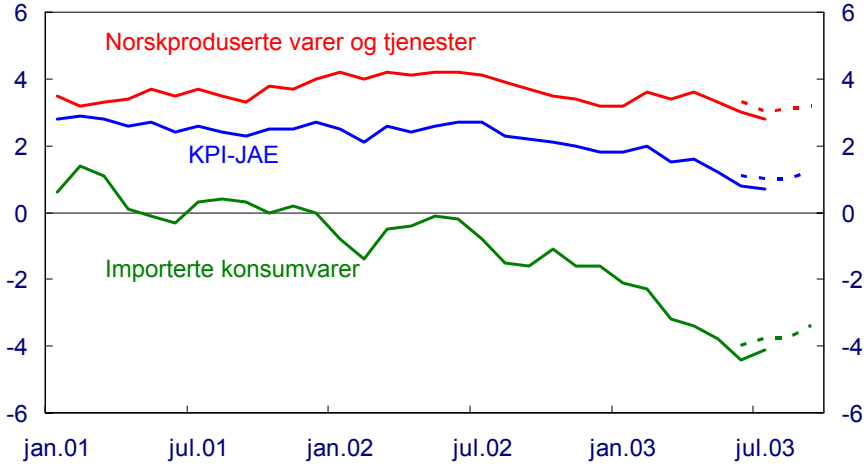
5.1 Konsumprisene Tolv månedersvekst. Prosent



Kilde: Statistisk sentralbyrå og Norges Bank

5.2 KPI-JAE

Totalt og fordelt etter importerte og innenlandsk produserte varer og tjenester¹⁾. Historisk prisvekst og anslag IR 2/03 (stiplet)
Tolv månedersvekst. Prosent



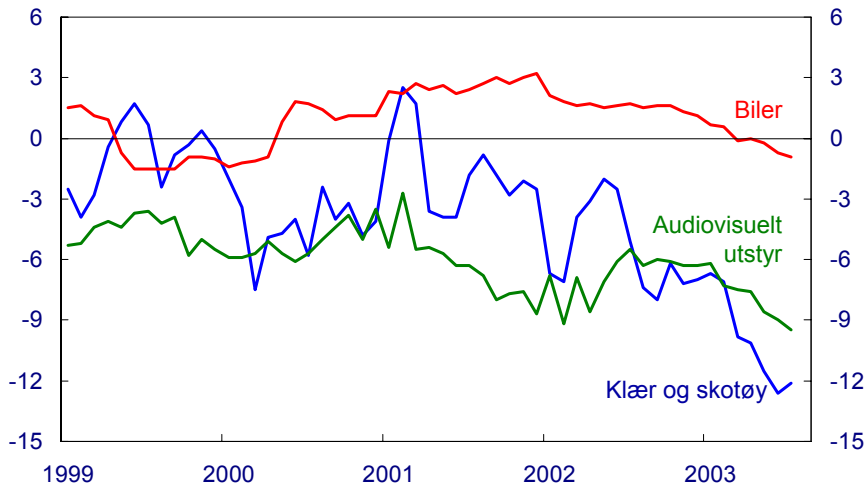
Kilde: Statistisk sentralbyrå og Norges Bank

¹⁾ Norges Banks beregninger

Hovedstyret august 2003

5.3 Konsumpriser

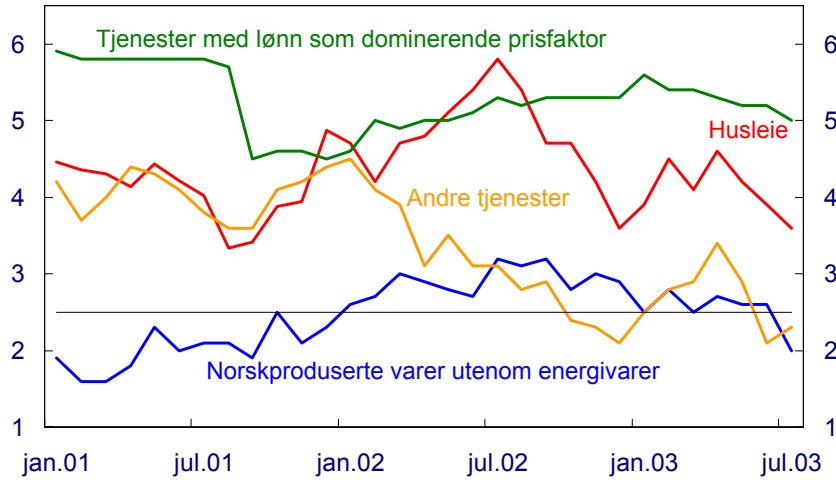
på noen importerte konsumvarer justert for avgiftsendringer.
Tolv månedersvekst. Prosent



Kilde: Statistisk sentralbyrå og Norges Bank

Hovedstyret august 2003

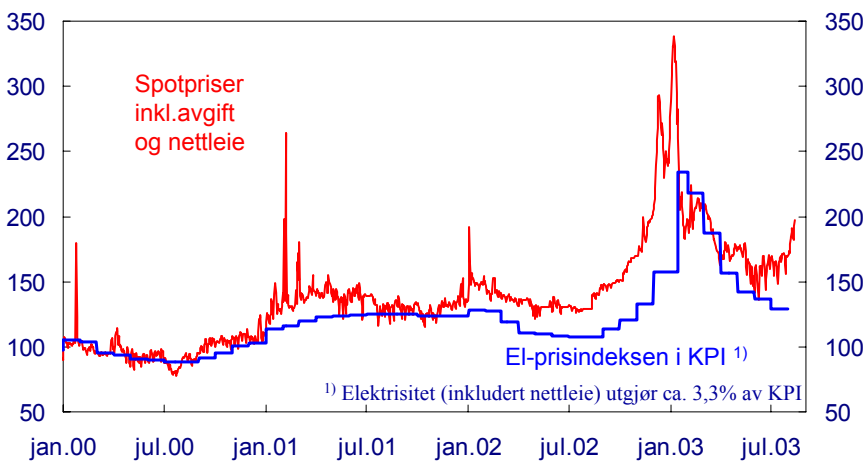
5.4 KPI-JAE fordelt på innenlandske leveringssektorer Tolv månedersvekst. Prosent



Kilde: Statistisk sentralbyrå og Norges Bank

Hovedstyret august 2003

5.5 Elektrisitetspriser 1. januar 1998 = 100

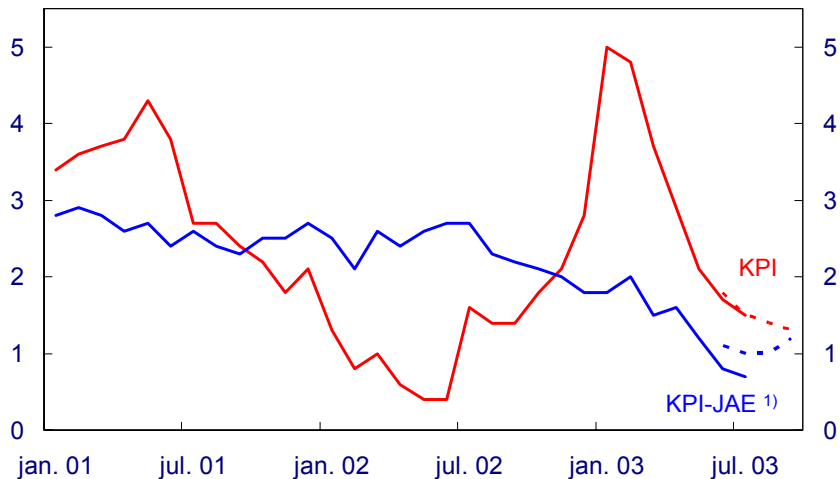


Kilde: Statistisk sentralbyrå, NordPool, Norges vassdrags- og energidirektorat og Norges Bank

Hovedstyret august 2003

5.6 KPI og KPI-JAE

Faktisk og anslag fra IR2/03 (stiplet). Tolvmånedersvekst. Prosent

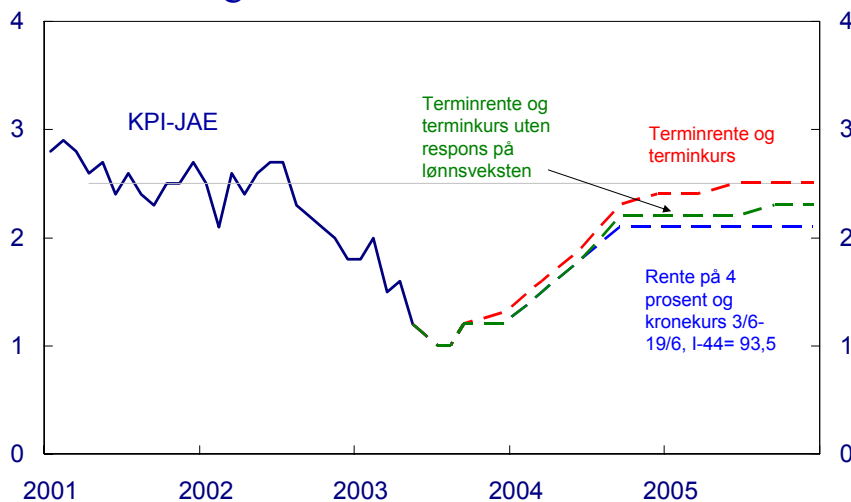


Kilde: Statistisk sentralbyrå

¹⁾ KPI-JAE: KPI justert for endringer i avgifter og energipriser

Hovedstyret august 2003

5.7 Anslag på KPI-JAE basert på ulike forutsetninger for rente og valutakurs. Tolvmånedersvekst. Prosent.



Kilde: Statistisk sentralbyrå og Norges Bank

Hovedstyret august 2003