

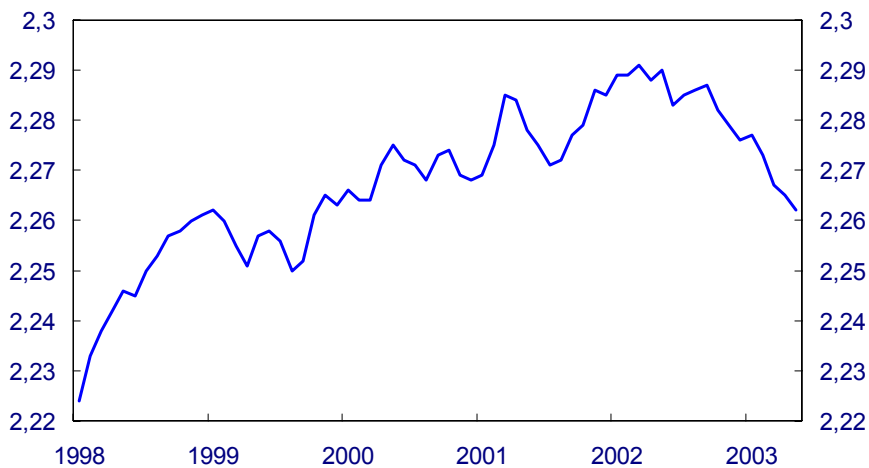
Kapittel 4

Arbeidsmarkedet

Hovedstyret august 2003

4.1 Sysselsatte personer ifølge AKU

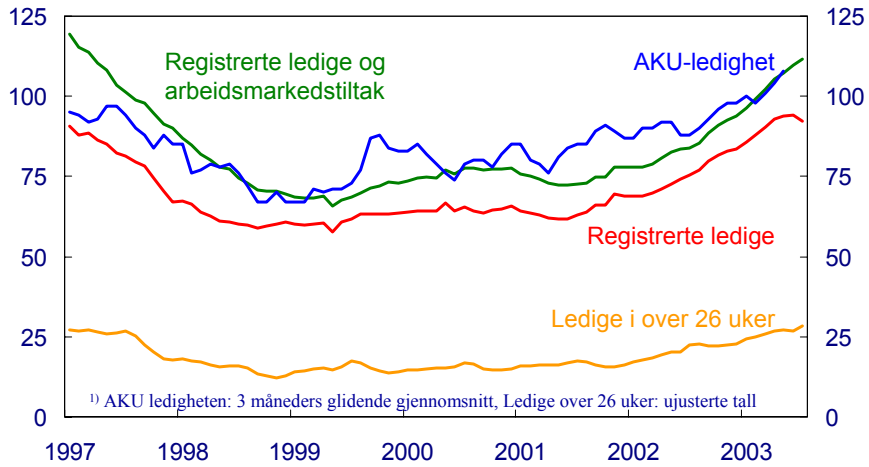
Antall i millioner. Sesongjustert



Kilde: Statistisk sentralbyrå

Hovedstyret august 2003

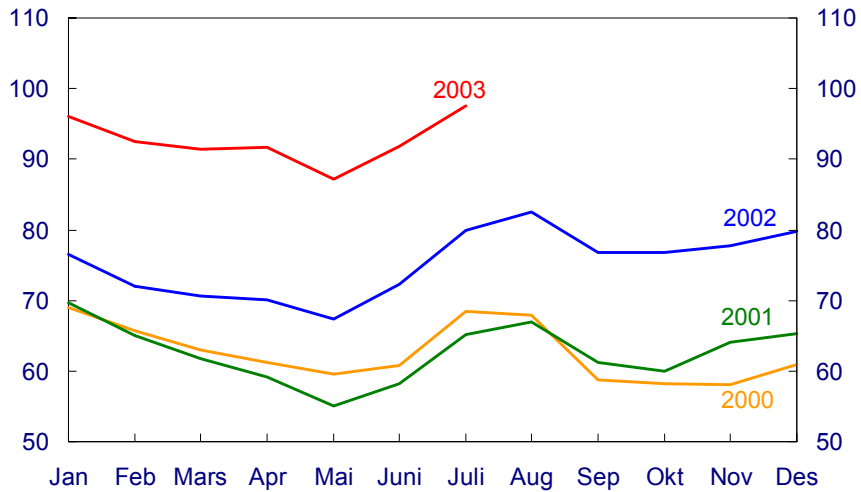
4.2 Arbeidsledige (AKU), registrerte arbeidsledige og personer på arbeidsmarkedstiltak Antall i tusen. Sesongjustert¹⁾



Kilde: Statistisk sentralbyrå og Aetat Arbeidsdirektoratet

Hovedstyret august 2003

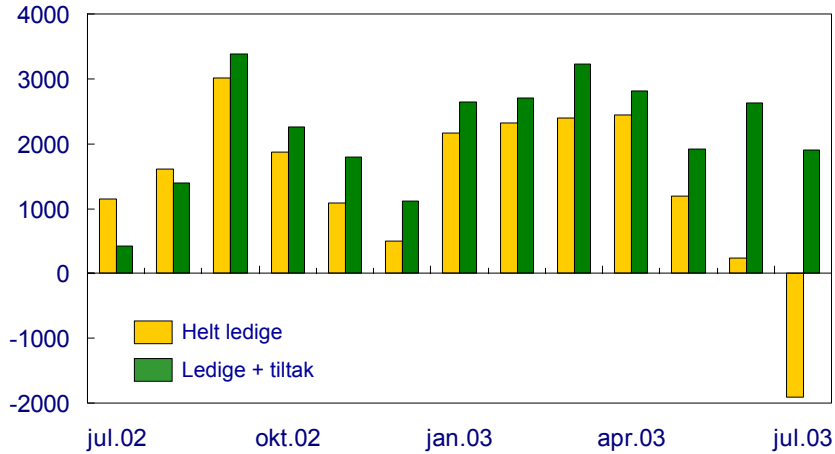
4.3 Registrert arbeidsledighet Ujustert. I tusen personer



Kilde: Aetat Arbeidsdirektoratet

Hovedstyret august 2003

4.4 Endring i antall ledige fra måneden før. Helt ledige og ledige + tiltak. Sesongjustert.

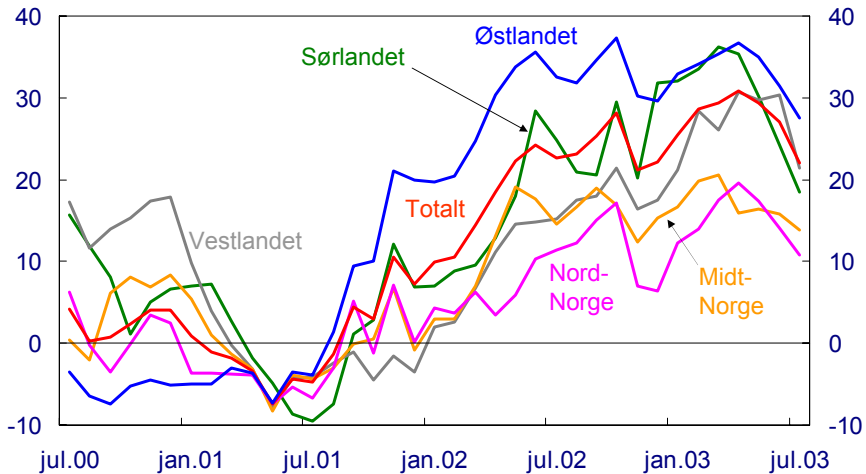


Kilde: Aetat Arbeidsdirektoratet

Hovedstyret august 2003

4.5 Endring i ledighet per region.

Prosentvis endring fra samme måned året før. Juli 00-juli 03

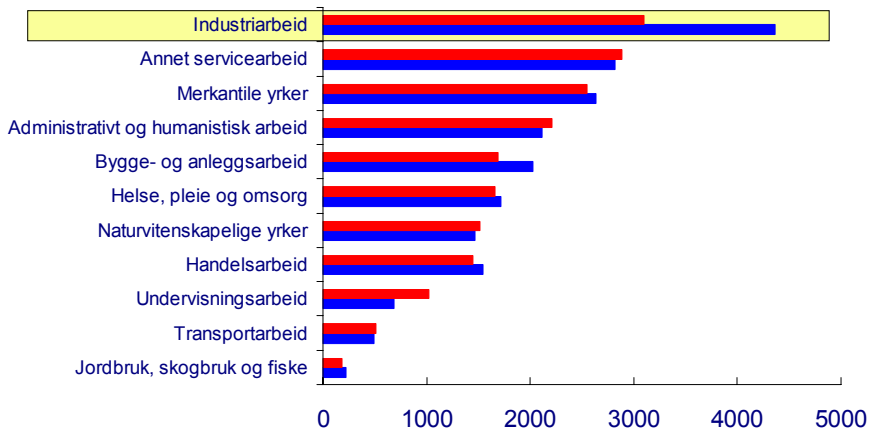


Kilde: Aetat Arbeidsdirektoratet

Hovedstyret august 2003

4.6 Endring i ledighet fordelt på yrkesgrupper¹⁾

Juni 2002 – juni 2003 (blå) og juli 2002- juli 2003 og (rød)



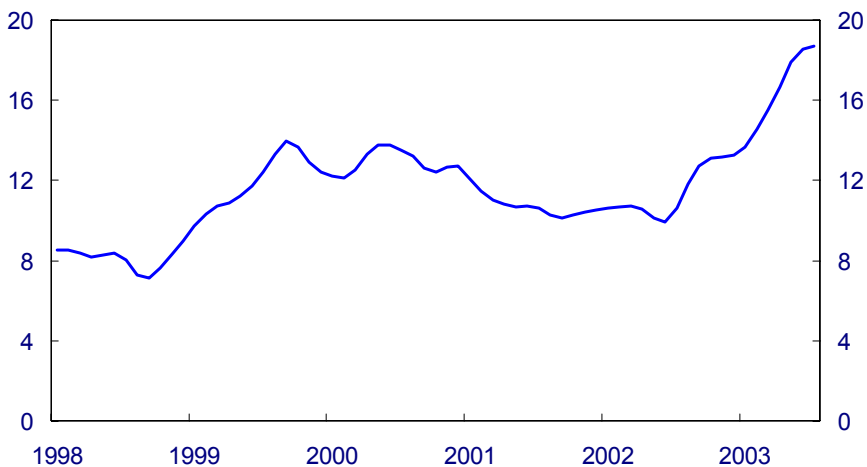
¹⁾ I tillegg er posten "oppgitt/ingen yrkesbakgrunn" redusert med 1160 personer.

Kilde: Aetat Arbeidsdirektoratet

Hovedstyret august 2003

4.7 Antall permitterte

I tusen. Trend

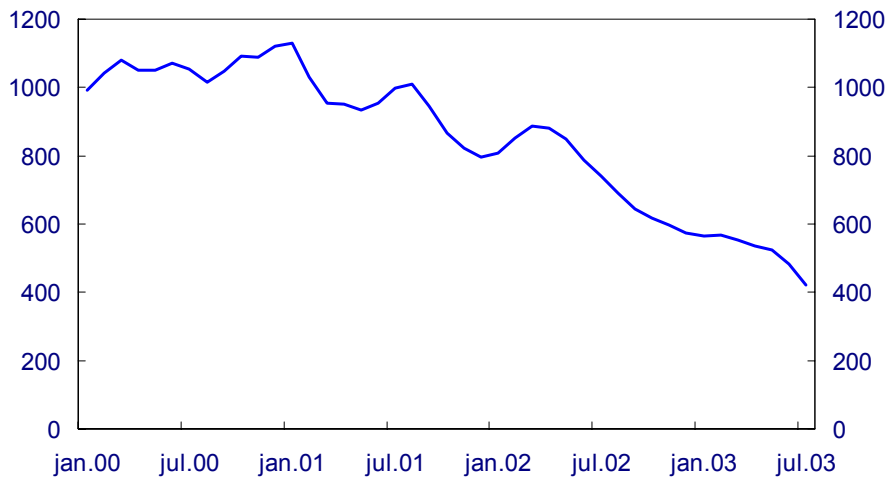


Kilde: Aetat Arbeidsdirektoratet

Hovedstyret august 2003

4.8 Tilgang stillinger kun utlyst i media (per virkedag)

Trend



Kilde: Aetat Arbeidsdirektoratet

Hovedstyret august 2003