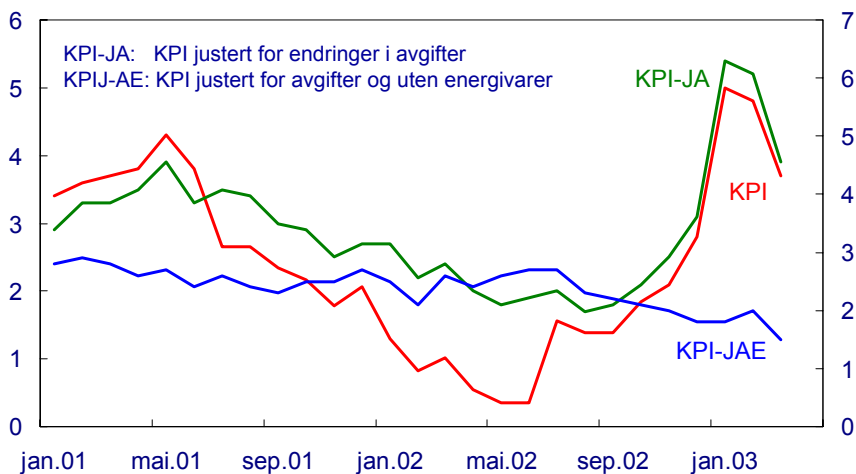


Kapittel 5 Priser

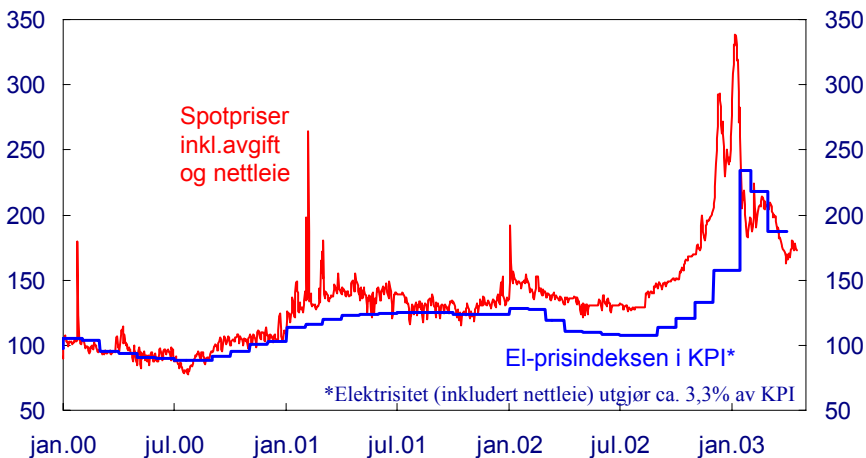
5.1 Konsumprisene Tolvmånedersvekst. Prosent



Kilde: Statistisk sentralbyrå og Norges Bank

5.2 Elektrisitetspriser

1. januar 1998 = 100

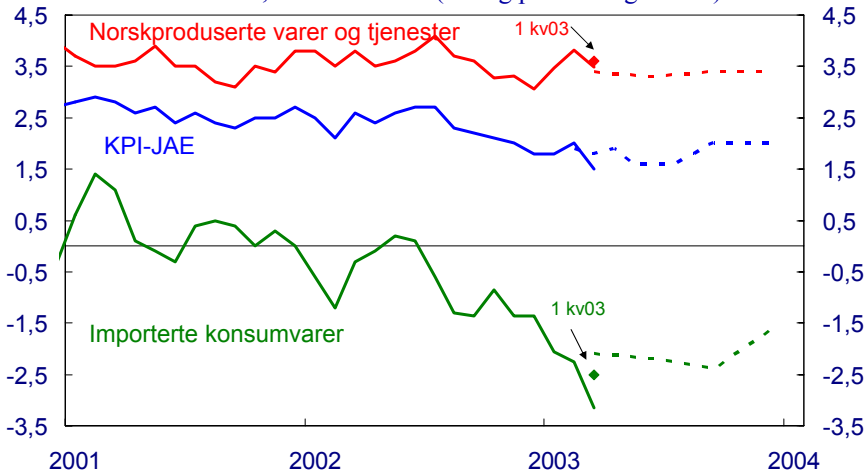


Kilde: Statistisk sentralbyrå, Nordpool, Viken Energi og Norges Bank

Hovedstyret april 2003

5.3 KPI-JAE.

Totalt¹⁾ og fordelt etter importerte og innenlandsk produserte varer og tjenester²⁾.
Tolv månedersvekst, 4kvartalsvekst (anslag på leveringssektor). Prosent



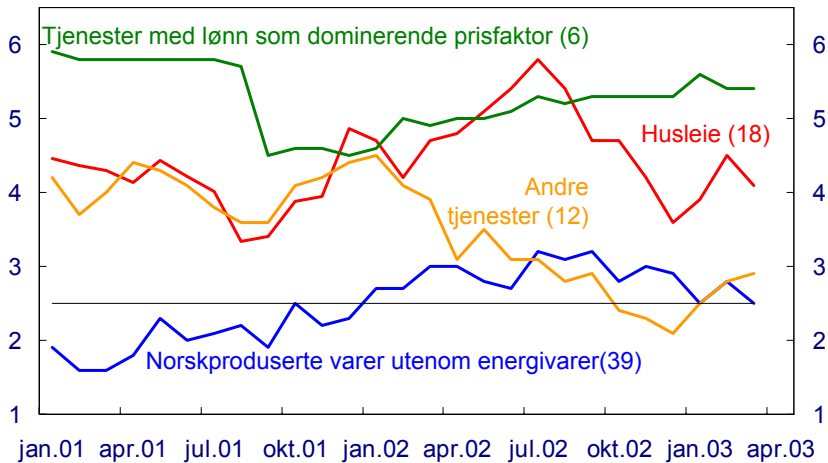
¹⁾ Norges Banks beregninger fram til og med juli 2000, deretter publiserte tall fra SSB

²⁾ Norges Banks beregninger

Kilde: Statistisk sentralbyrå og Norges Bank

Hovedstyret april 2003

5.4 KPI-JAE fordelt på innenlandske leveringssektorer Tolv månedersvekst. Prosent



Kilde: Statistisk sentralbyrå og Norges Bank