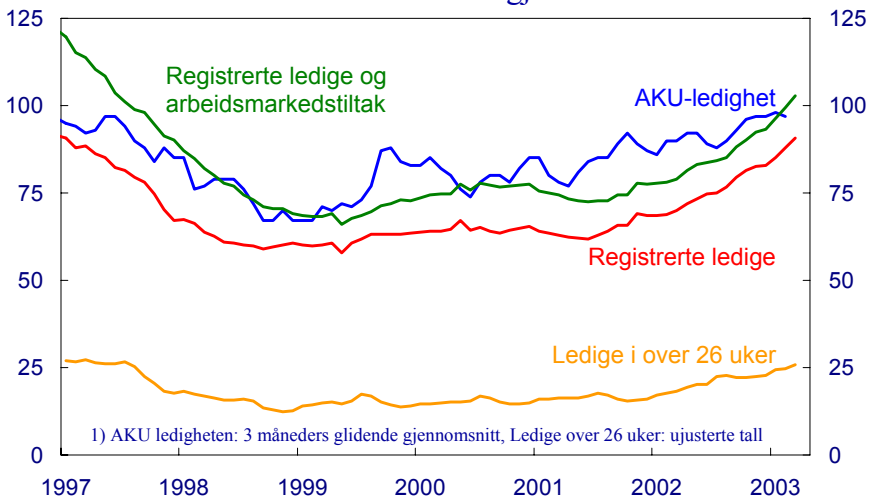


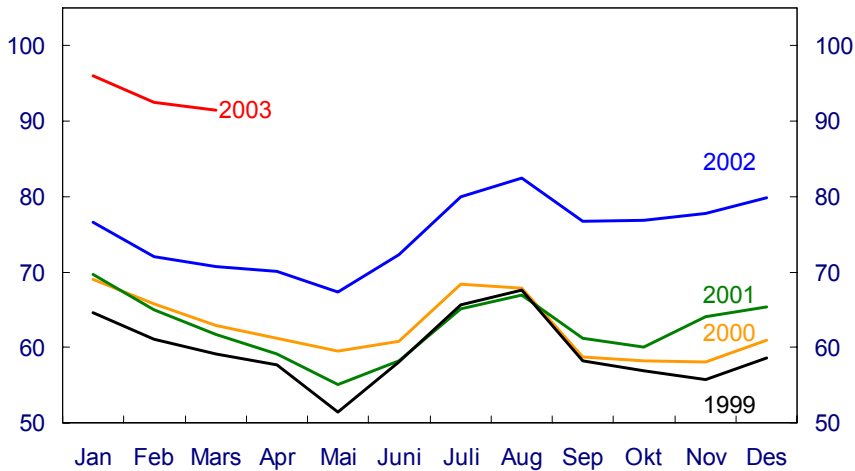
Kapittel 4 Arbeidsmarkedet

4.1 Arbeidsledige (AKU), registrerte arbeidsledige og personer på arbeidsmarkedstiltak Antall i tusen. Sesongjustert ¹⁾



Kilde: Statistisk sentralbyrå og Aetat Arbeidsdirektoratet

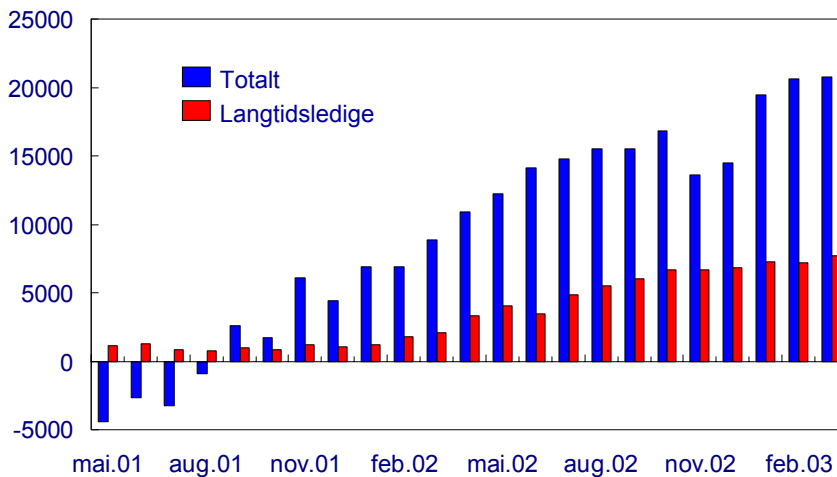
4.2 Registrert arbeidsledighet I tusen personer



Kilde: Aetat Arbeidsdirektoratet

Hovedstyret april 2003

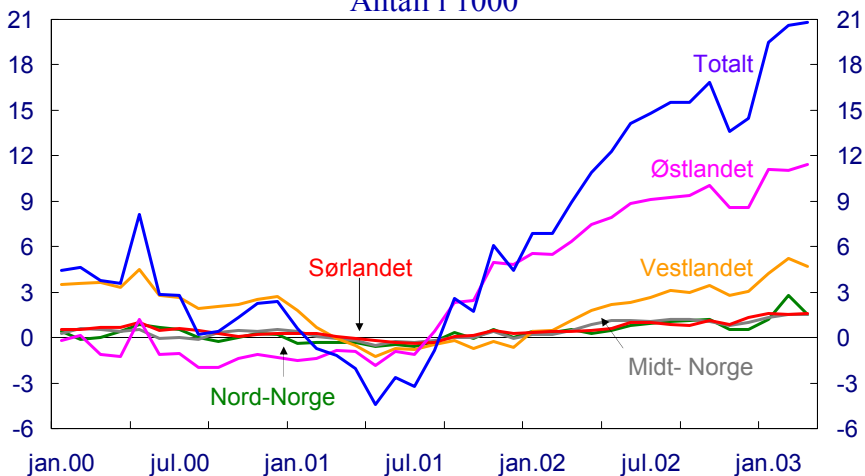
4.3 Endring i antall ledige fra samme måned året før Totalt antall ledige og langtidsledige



Kilde: Aetat Arbeidsdirektoratet

Hovedstyret april 2003

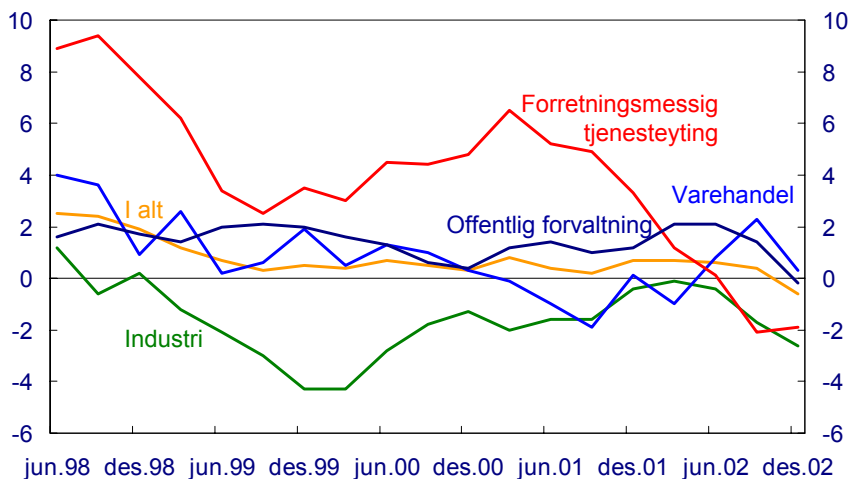
4.4 Endring i ledighet i antall personer fra samme måned året før Antall i 1000



Kilde: Aetat Arbeidsdirektoratet

Hovedstyret april 2003

4.5 Sysselsatte personer etter sektor (KNR) Endring fra samme kvartal året før. Prosent

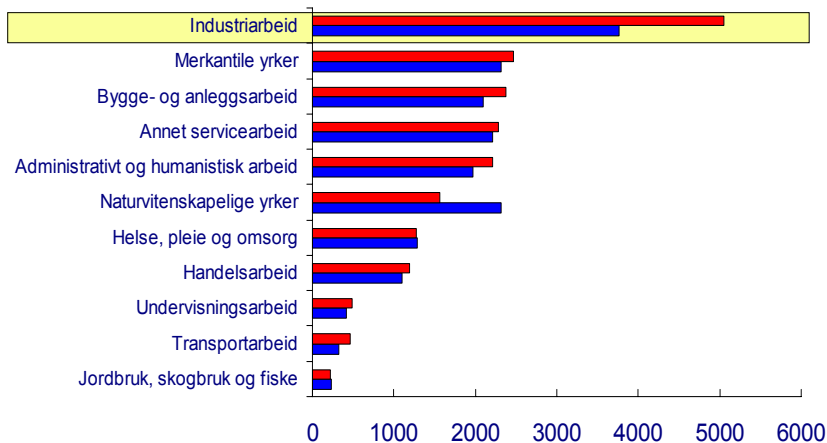


Kilde: Statistisk sentralbyrå, KNR

Hovedstyret april 2003

4.6 Endring i ledighet fordelt på yrkesgrupper¹⁾

Feb. 2002- feb. 2003 (blå) og mars 2002 – mars 2003 (rød)



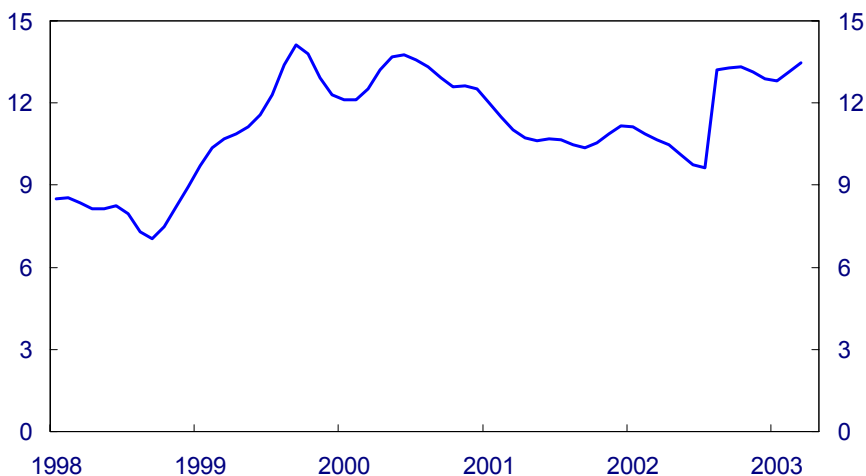
¹⁾ I tillegg har posten "oppgitt/ingen yrkesbakgrunn" økt med 1179 personer.

Kilde: Aetat Arbeidsdirektoratet

Hovedstyret april 2003

4.7 Antall permitterte

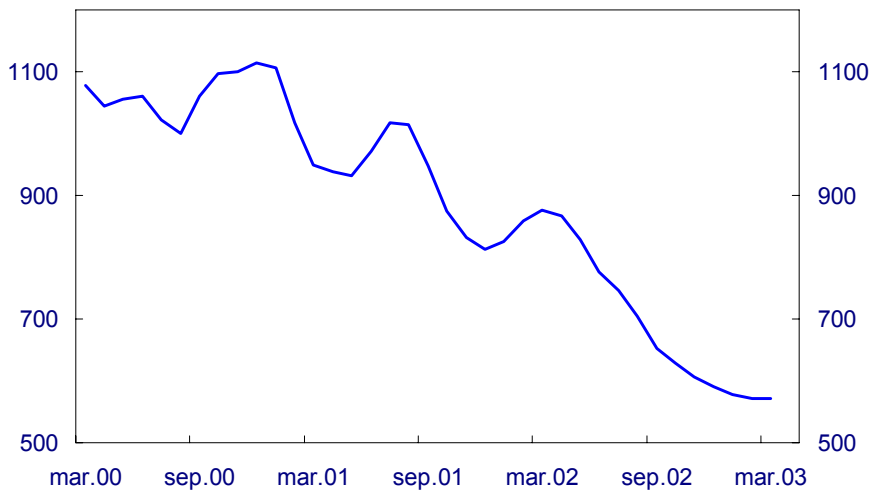
I tusen. Trend



Kilde: Aetat Arbeidsdirektoratet

Hovedstyret april 2003

4.8 Tilgang stillinger kun utlyst i media (per virkedag) Trend



Kilde: Aetat Arbeidsdirektoratet