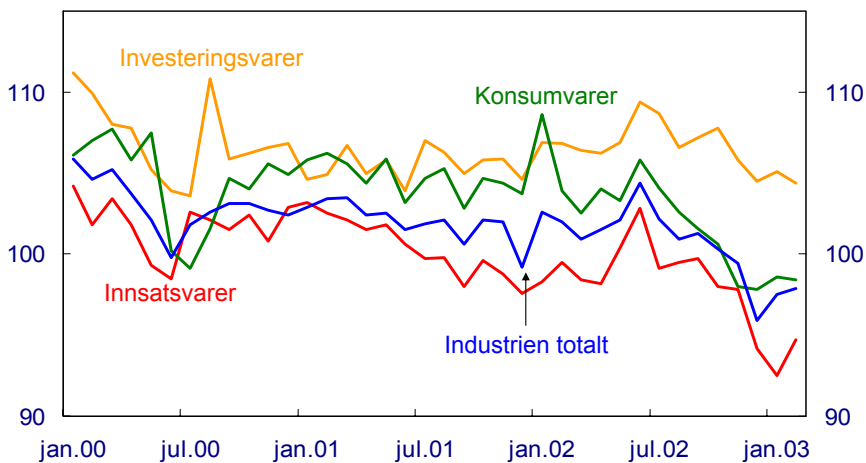


Kapittel 3

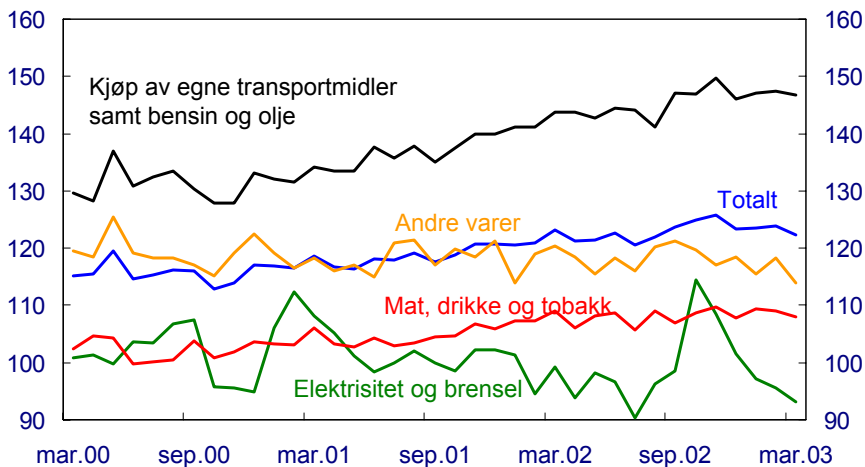
Etterspørsel og produksjon

3.1 Produksjonsindeks for industrien etter varetype 1995=100. Sesongjustert



Kilde: Statistisk sentralbyrå

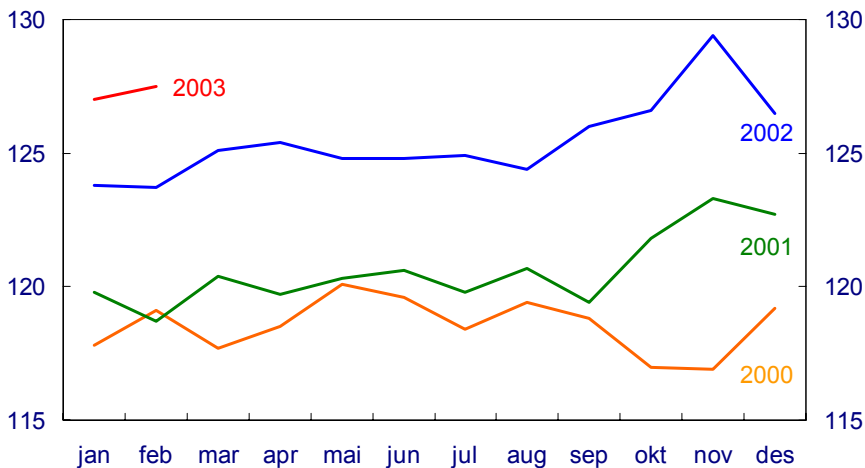
3.2 Varekonsum 1995=100. Sesongjustert



Kilde: Statistisk sentralbyrå

Hovedstyret april 2003

3.3 Detaljomsetningsindeksen Sesongjustert. Volum

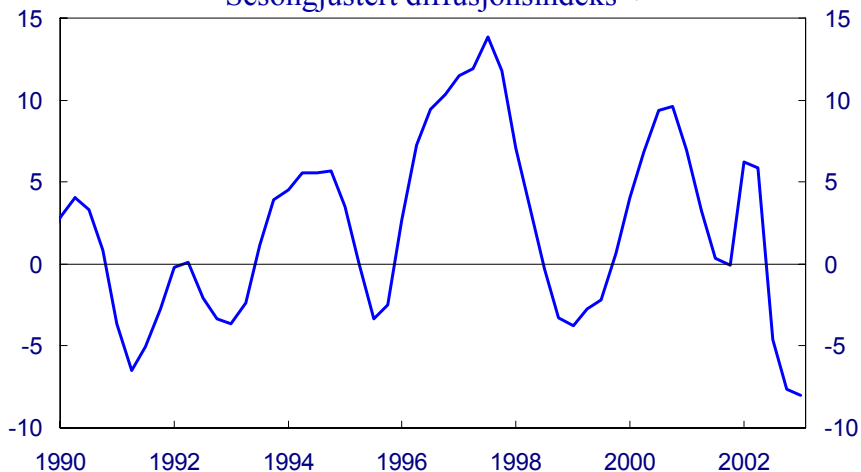


Kilde: Statistisk sentralbyrå

Hovedstyret april 2003

3.4 Forventningsindikator for industrien.

Sesongjustert diffusjonsindeks ¹⁾

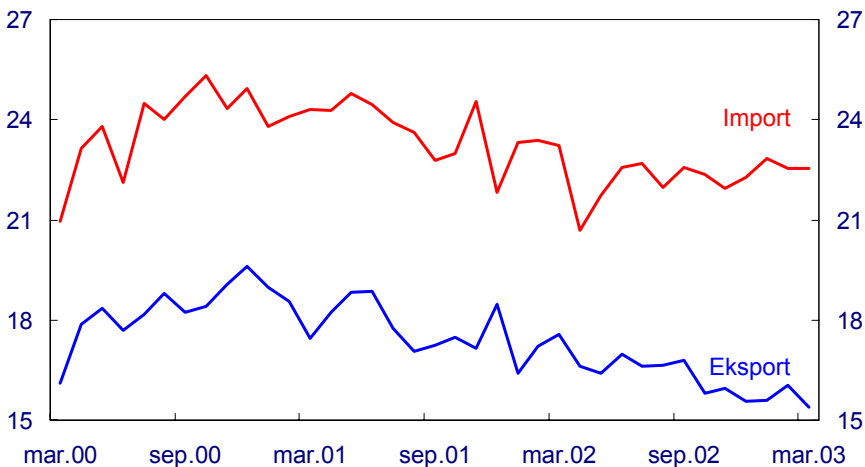


¹⁾ Verdier under null innebærer at flertallet av industrilederne venter svakere utsikter neste kvartal
 Kilde: Statistisk sentralbyrå og Norges Bank

Hovedstyret april 2003

3.5 Eksport og import av tradisjonelle varer

Millioner kroner, sesongjustert

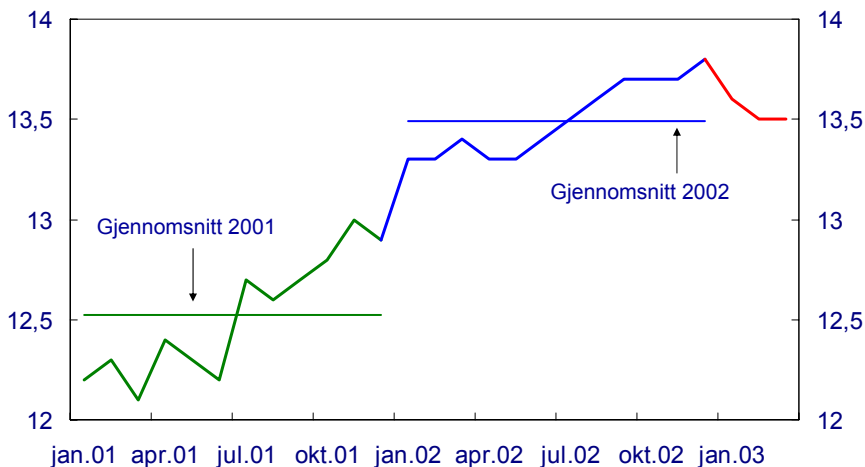


Kilde: Statistisk sentralbyrå

Hovedstyret april 2003

3.6 Boligpriser fra Eiendomsmeglerbransjen

Pris per kvm. i tusen kroner. Månedstill. Sesongjustert

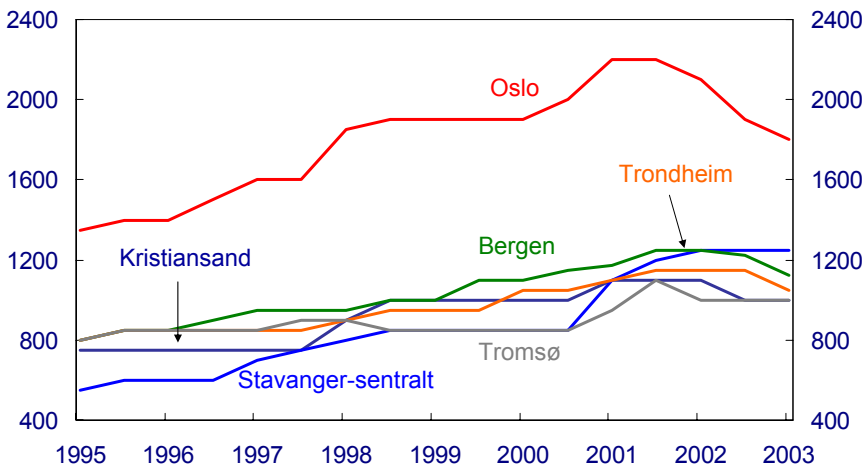


Kilde: Eiendomsmeglerbransjen og Norges Bank

Hovedstyret april 2003

3.7 Leiepris kontorlokaler

Per kvadratmeter, halvårlig



Kilde: OPAK

Hovedstyret april 2003

