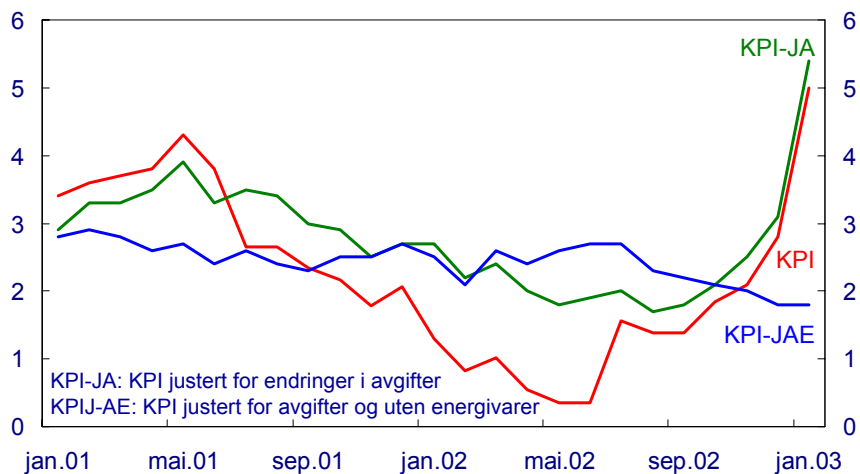


# Kapittel 5 Priser

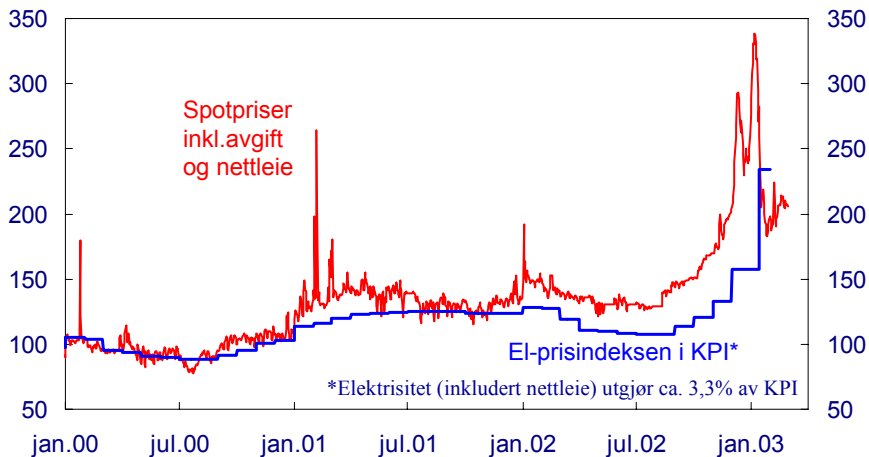
## 5.1 Konsumprisene Tolv månedersvekst. Prosent



Kilde: Statistisk sentralbyrå og Norges Bank

## 5.2 Elektrisitetspriser

1. januar 1998 = 100

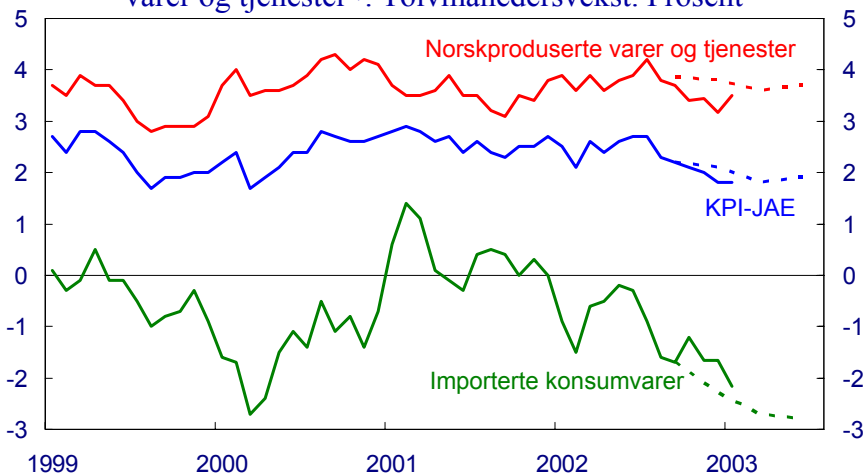


Kilde: Statistisk sentralbyrå, Nordpool, Viken Energi og Norges Bank

Hovedstyret mars 2003

## 5.3 KPI-JAE.

Totalt<sup>1)</sup> og fordelt etter importerte og innenlandsk produserte varer og tjenester<sup>2)</sup>. Tolvmånedersvekst. Prosent



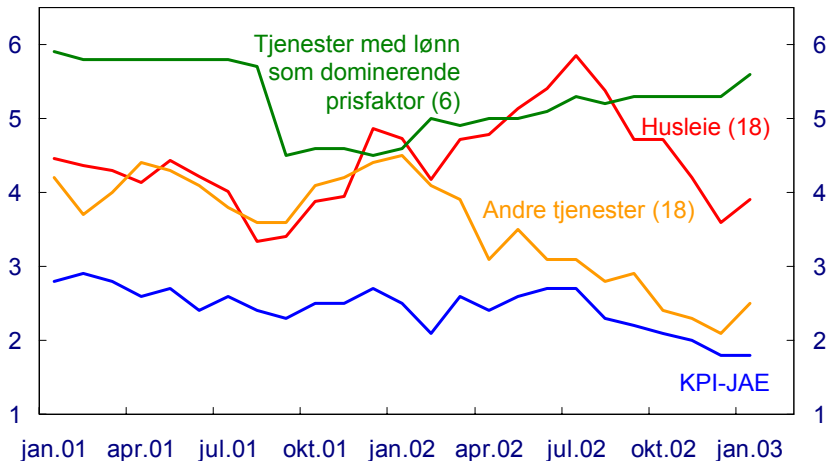
<sup>1)</sup> Norges Banks beregninger fram til og med juli 2000, deretter publiserte tall fra SSB

<sup>2)</sup> Norges Banks beregninger

Kilde: Statistisk sentralbyrå og Norges Bank

Hovedstyret mars 2003

## 5.4 KPI-JAE fordelt på innenlandske leveringssektorer Tolv månedersvekst. Prosent



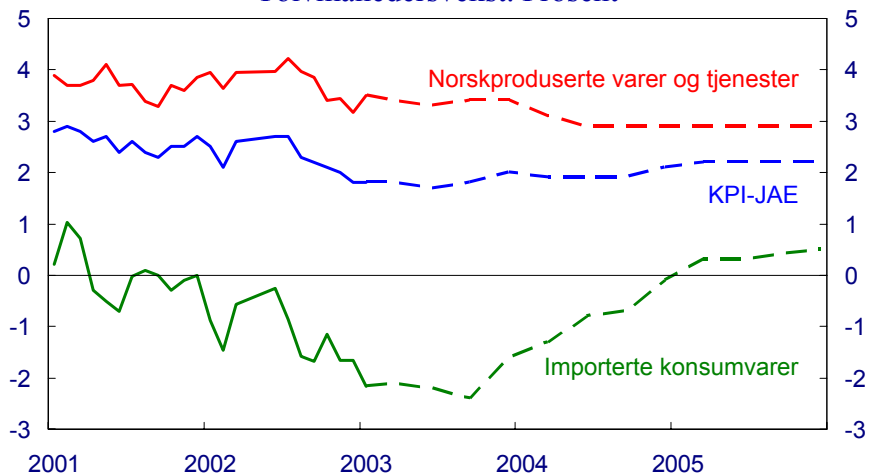
Kilde: Statistisk sentralbyrå og Norges Bank

Hovedstyret mars 2003

## Prisanslag IR 1-03

Hovedstyret mars 2003

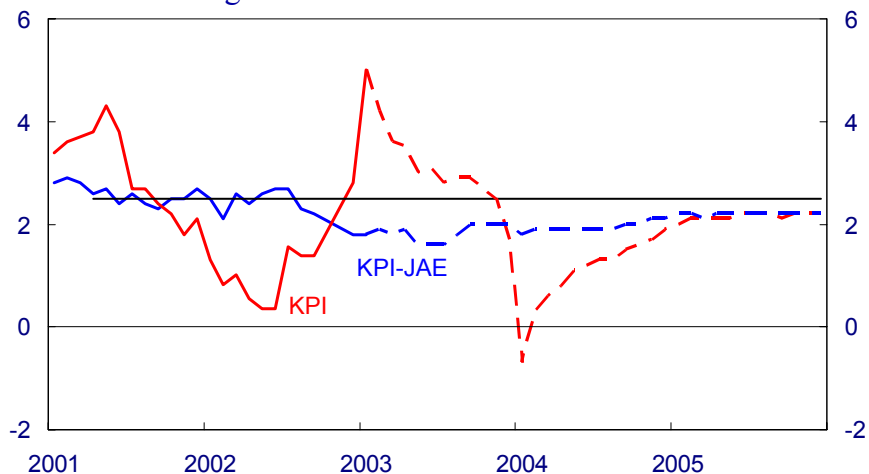
### 5.5 KPI-JAE. Totalt og fordelt etter importerte konsumvarer og norskproduserte varer og tjenester. Anslag til IR 1/03 Tolv månedersvekst. Prosent



Kilde: Statistisk sentralbyrå og Norges Bank

Hovedstyret mars 2003

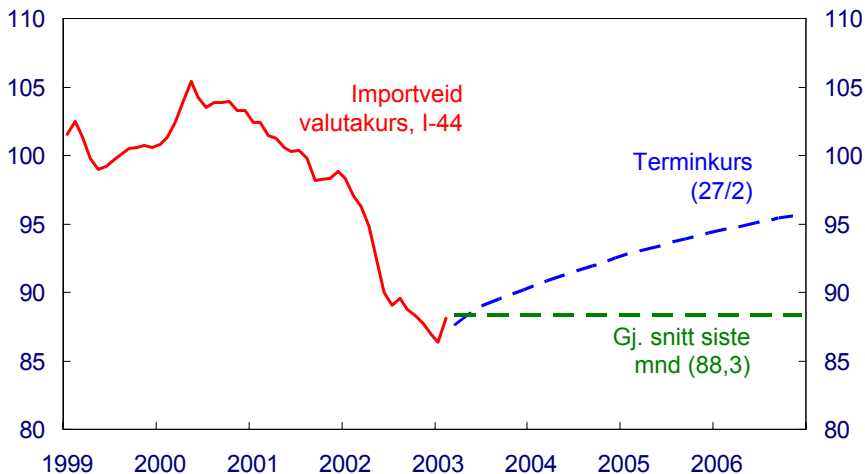
### 5.6 KPI og KPI-JAE. Anslag IR 1/03. Tolv månedersvekst. Prosent



Kilde: Statistisk sentralbyrå og Norges Bank

Hovedstyret mars 2003

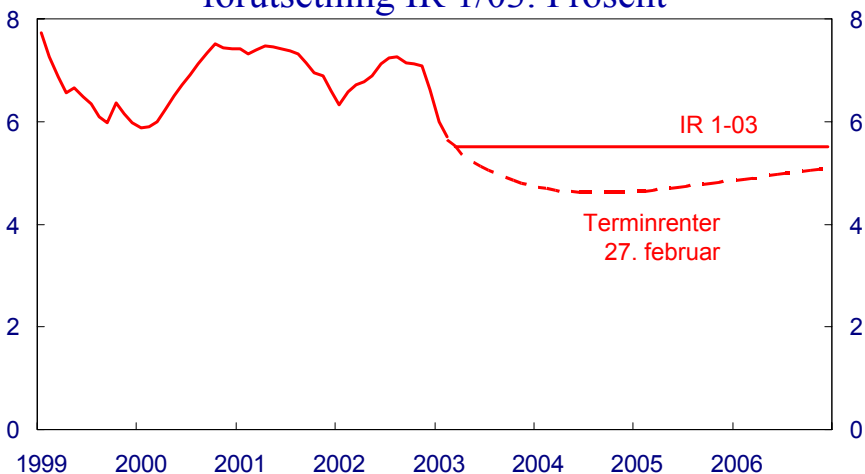
### 5.7 Terminkurs for kronekursen (I-44) og beregningsteknisk forutsetning IR 1/03



Kilde: Norges Bank

Hovedstyret mars 2003

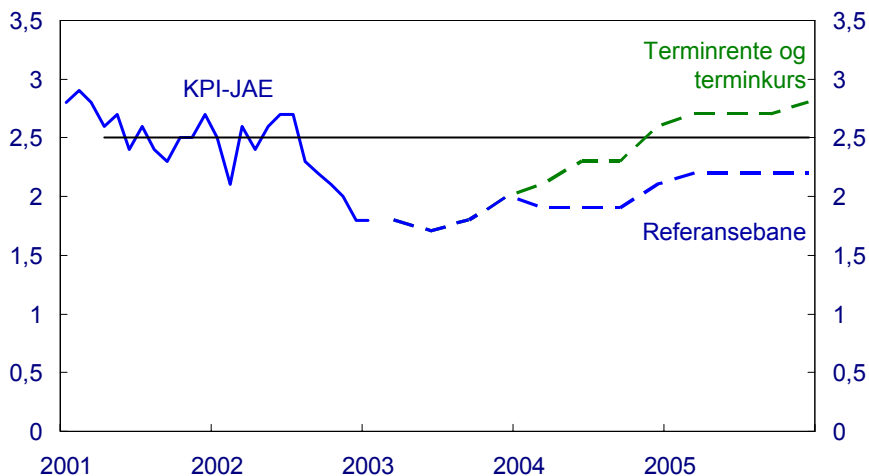
### 5.8 Forventninger om den kortsiktige pengemarkedsrenten og beregningsteknisk forutsetning IR 1/03. Prosent



Kilde: Norges Bank

Hovedstyret mars 2003

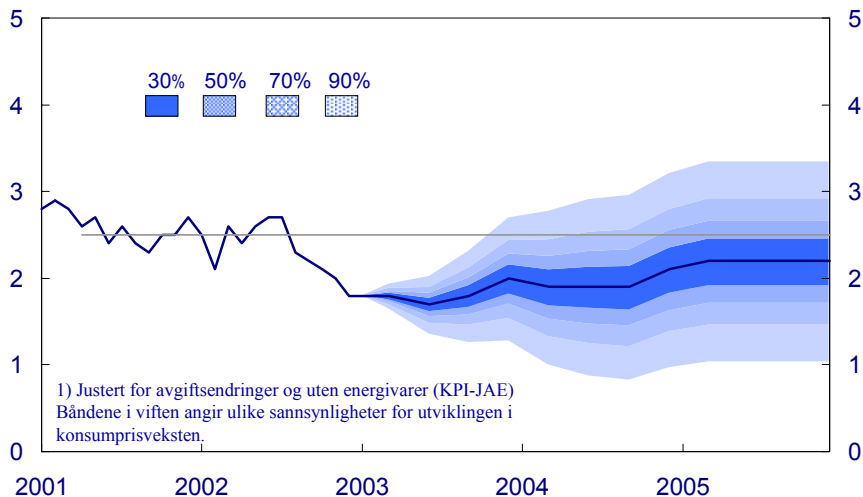
## 5.9 Anslag KPI-JAE ved ulike forutsetninger om rente og valutakurs. Tolvmånedersvekst. Prosent



Kilde: Statistisk sentralbyrå og Norges Bank

Hovedstyret mars 2003

## 5.10 KPI-JAE<sup>1)</sup>. Anslag og usikkerhet Tolvmånedersvekst. Prosent



1) Justert for avgiftsendringer og uten energivarer (KPI-JAE)  
Båndene i viften angir ulike sannsynligheter for utviklingen i  
konsumprisveksten.

Kilde: Statistisk sentralbyrå og Norges Bank

Hovedstyret mars 2003