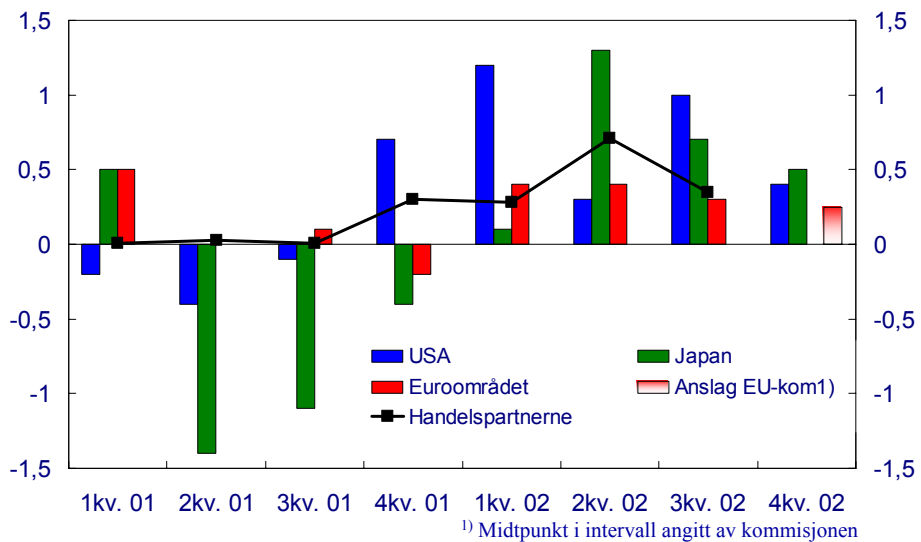


Kapittel 1

Internasjonal økonomi

1.1 BNP-vekst.

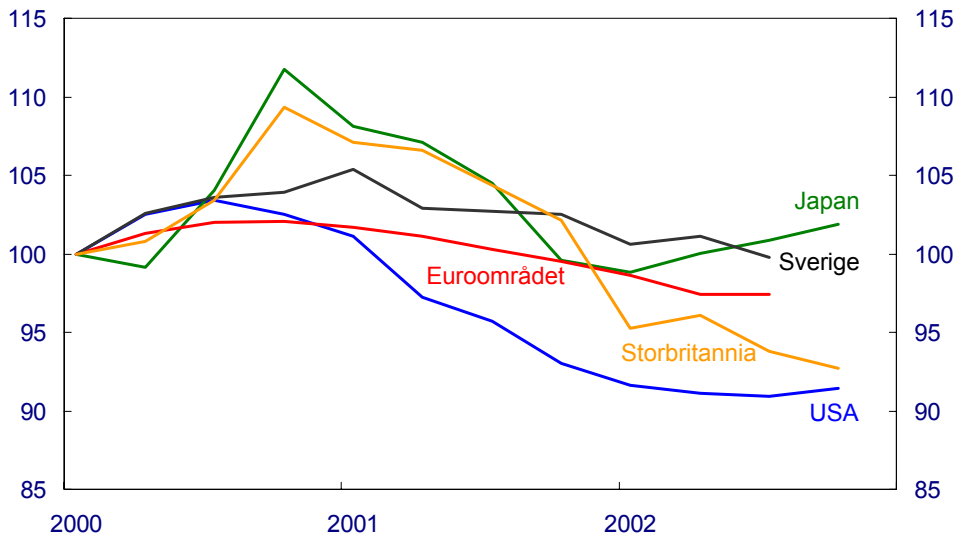
Sesongjustert volumvekst i prosent fra kvartalet før



Kilde: EcoWin og Norges Bank/BEA, EU-komm., Eurostat, Economic Planning Agency, National Statistics

1.2 Bruttoinvesteringer i næringslivet, volumtall¹⁾.

Indeks 1. kvartal 2000 = 100

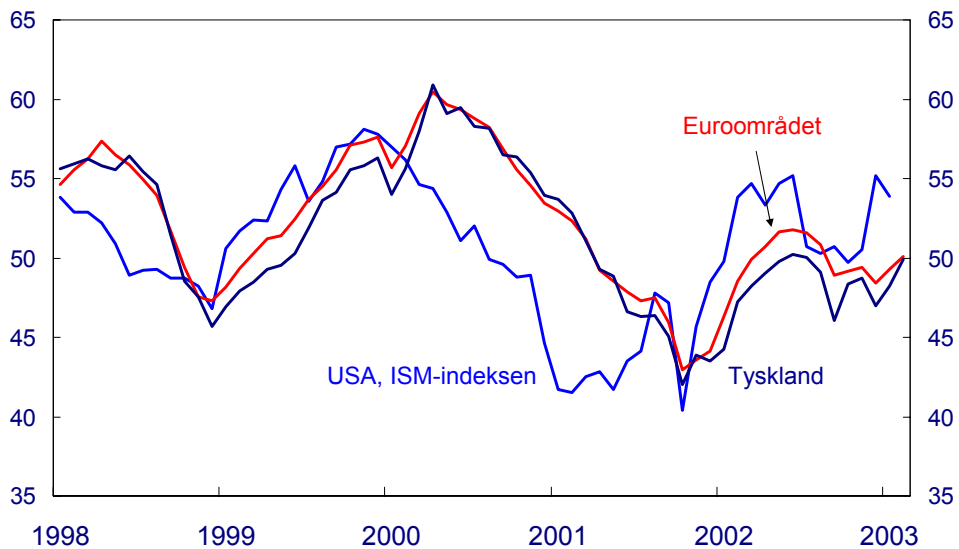


¹⁾Tall for Sverige og euroområdet omfatter også boliger

Kilde: Nasjonale kilder og EcoWin

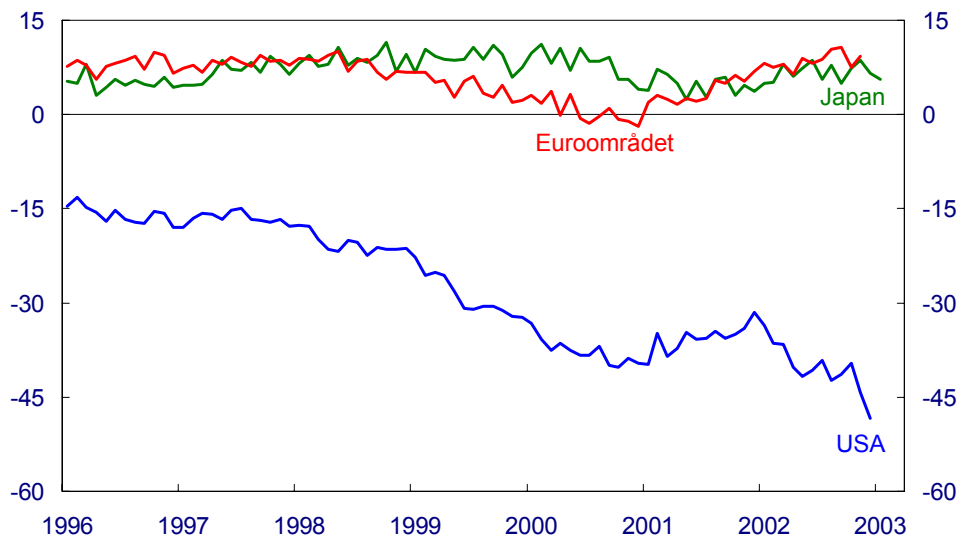
1.3 Aktiviteten i industribedriftene i USA, euroområdet og Tyskland

Innkjøpsjefenes indeks. Månedstall.



Kilde: EcoWin/ ISM og NTC Research

1.4 Nettoeksport (varer) i USA, Japan og euroområdet Milliarder USD

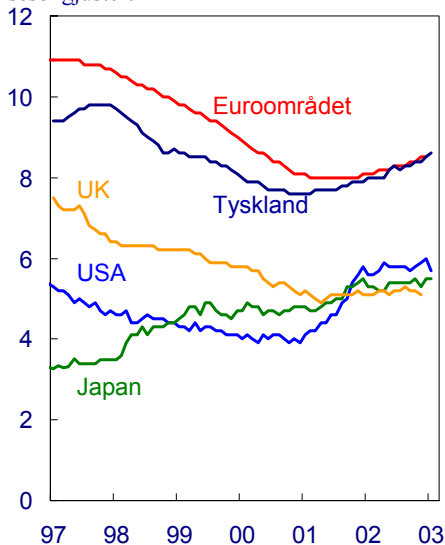


Kilde: EcoWin/ECB, Ministry of Finance, Dept. of Commerce og Norges Bank

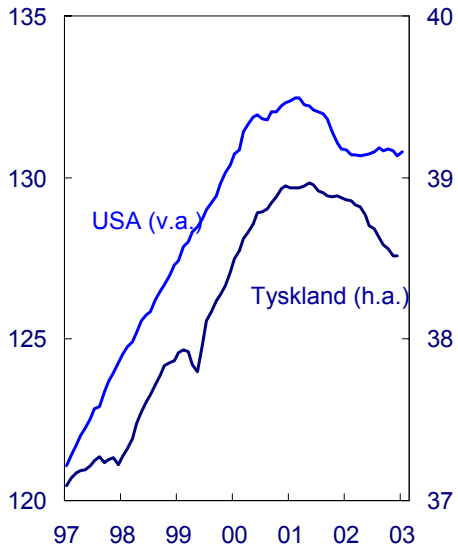
Hovedstyret mars 2003

1.5 Arbeidsledighet og sysselsetting

a. Ledighet som andel av arbeidsstyrken, sesongjustert



b. Sysselsetting, i mill., sesongjustert

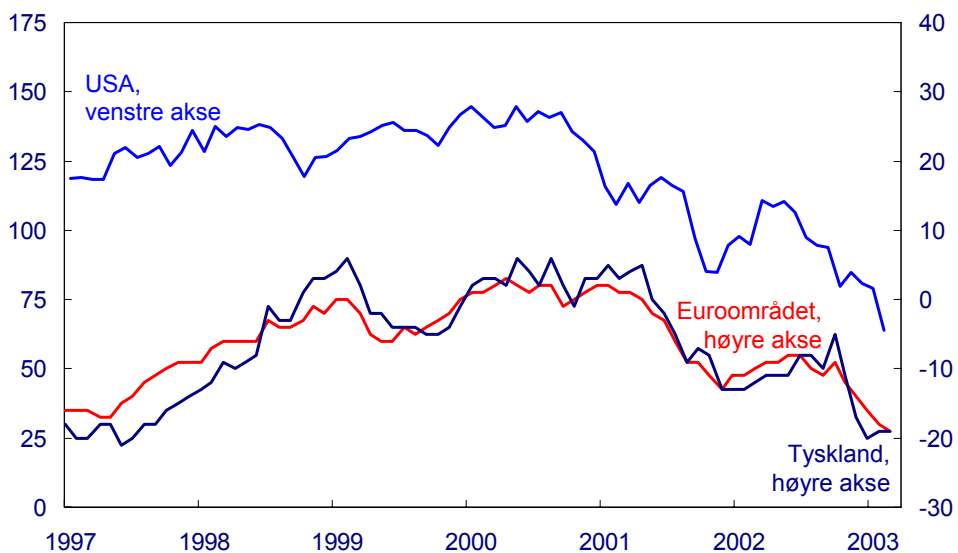


Kilde: EcoWin/ Bureau of Labor Statistics, Statistics Bureau and Statistics Center, EUROSTAT, ONS og FSO

Hovedstyret mars 2003

1.6 Konsumentenes tillit i USA, euroområdet og Tyskland

Sesongjustert diffusjonsindeks. Månedstall

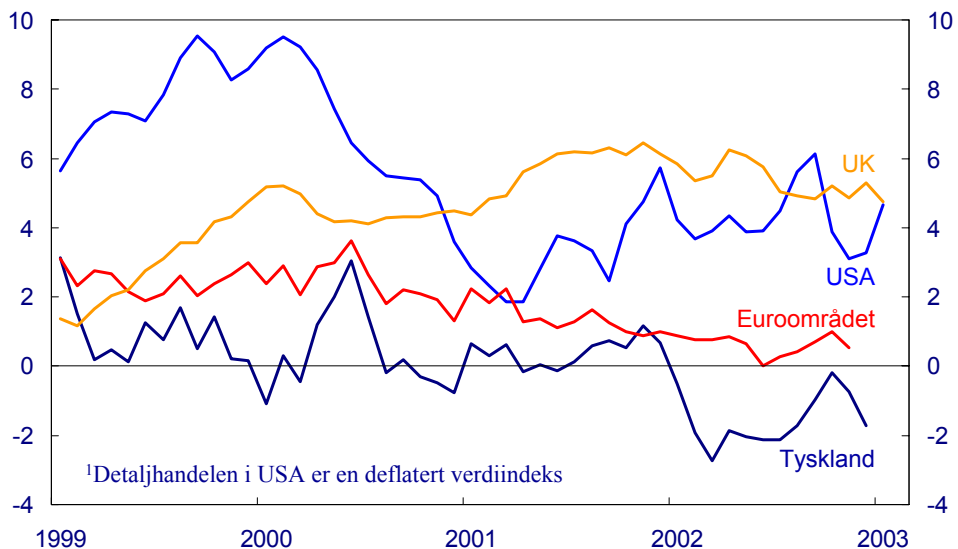


Kilde: EcoWin/EU kommisjonen og The Conference Board

Hovedstyret mars 2003

1.7 Detaljhandel i USA¹, euroområdet, Tyskland og UK

Prosentvis endring fra samme måned året før. Tremåneders glidende gjennomsnitt. Sesongjustert. Volum



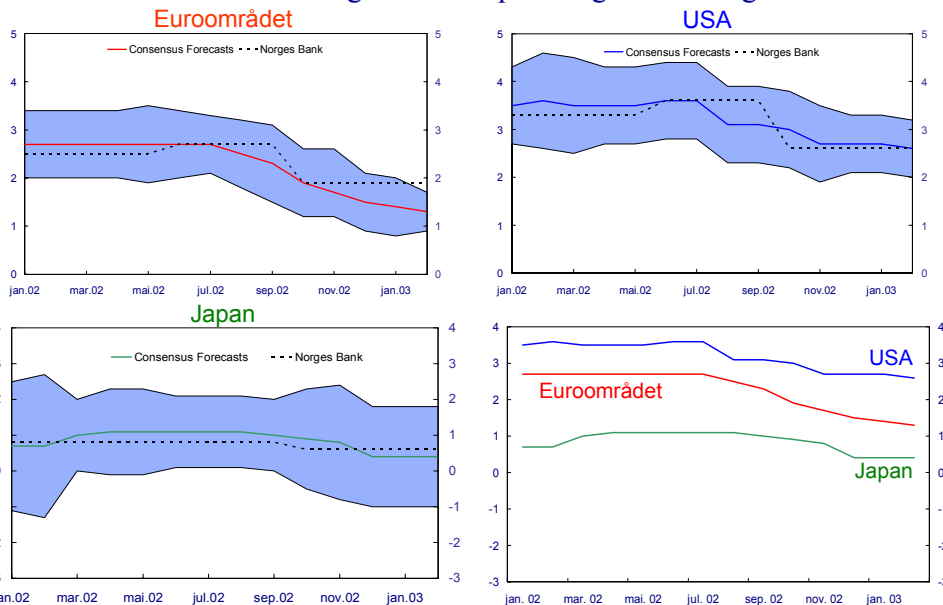
¹Detaljhandelen i USA er en deflatert verdiindeks

Kilde: EcoWin/ US Dept. of Commerce, Deutsche Bundesbank, Office of National Stat. og ECB

Hovedstyret mars 2003

1.8 BNP-anslag for 2003 og spredning i anslagene

Prosentvis vekst fra foregående år. Spredning i CF-anslag skravert¹



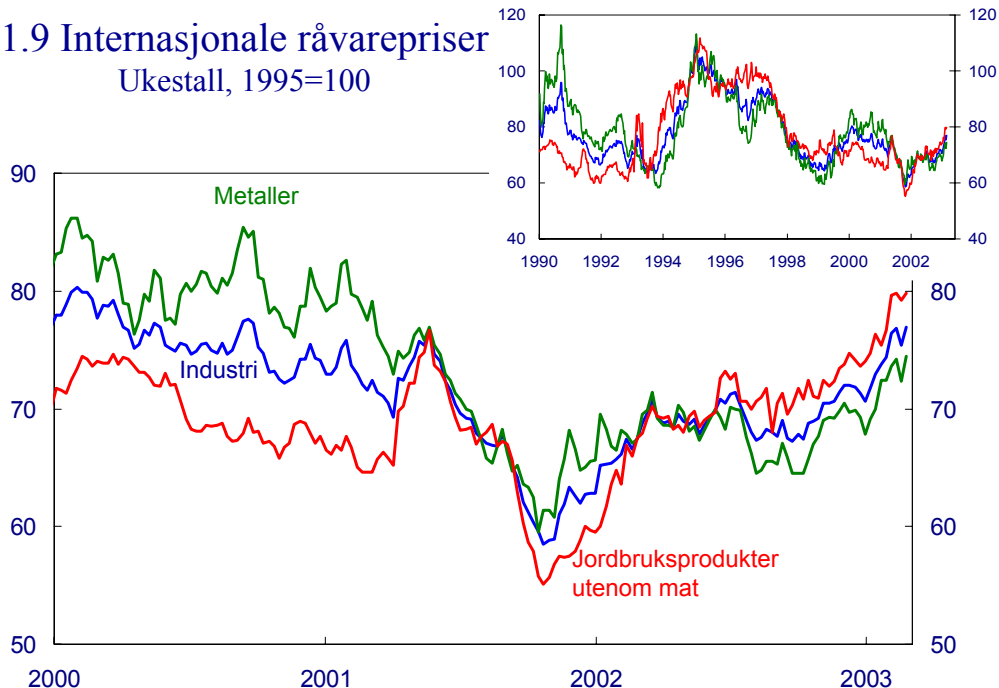
Kilde: Consensus Forecasts og Norges Bank

¹⁾ 2*standardavvik

Hovedstyret mars 2003

1.9 Internasjonale råvarepriser

Ukestall, 1995=100

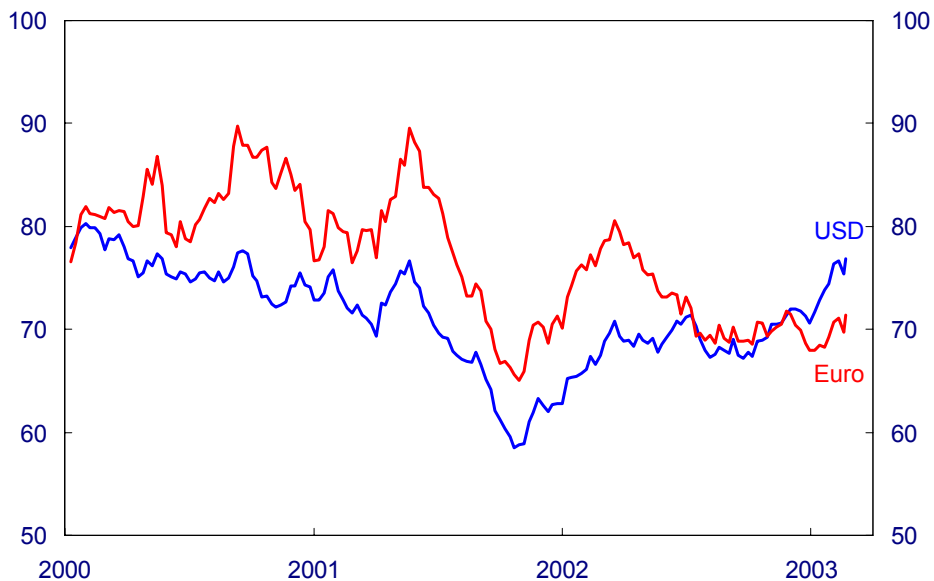


Kilde: EcoWin/Economist

Hovedstyret mars 2003

1.10 Internasjonale råvarepriser

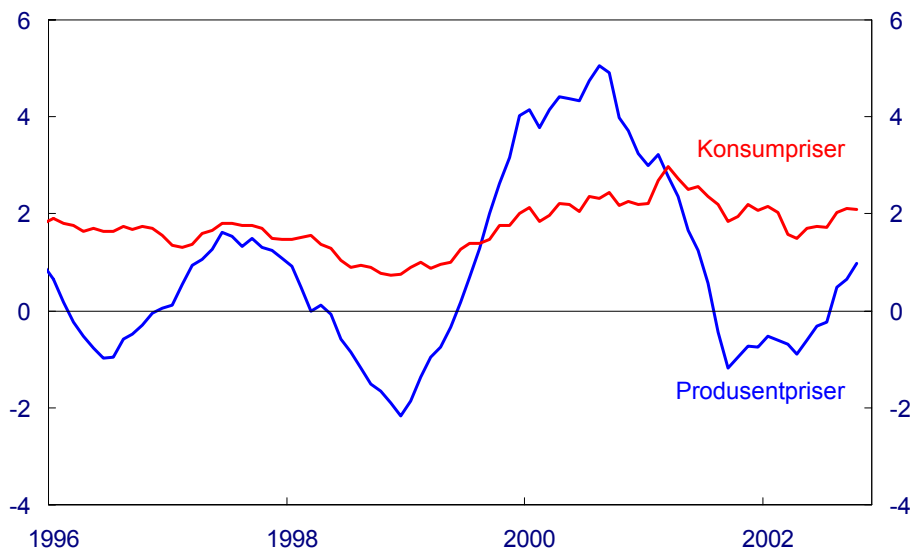
Ukestall, 1995=100



Kilde: EcoWin, Economist

1.11 Produsentpriser og konsumpriser for 25 handelspartnere

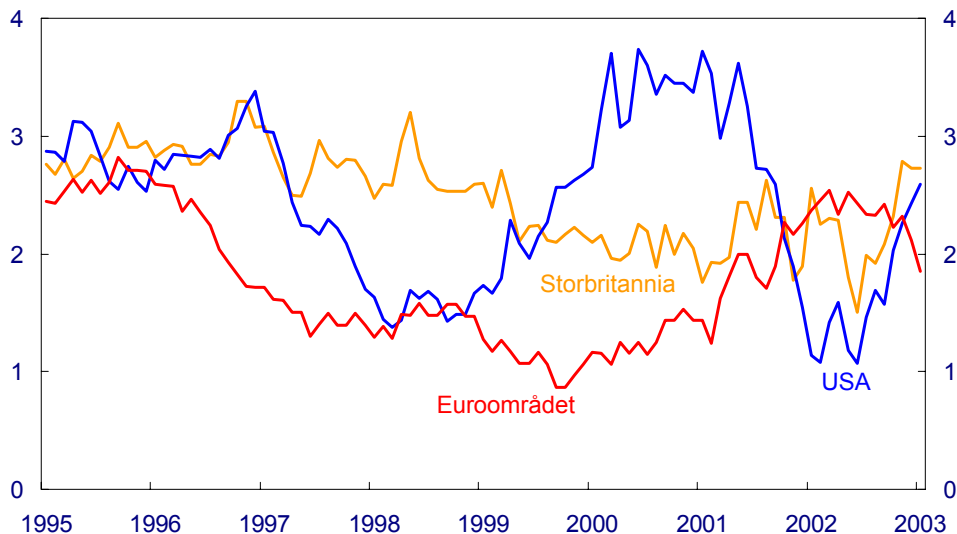
Prosentvis endring fra samme måned året før



Kilde: EcoWin, Datastream og OECD

1.12 Konsumpriser i USA, euroområdet og Storbritannia

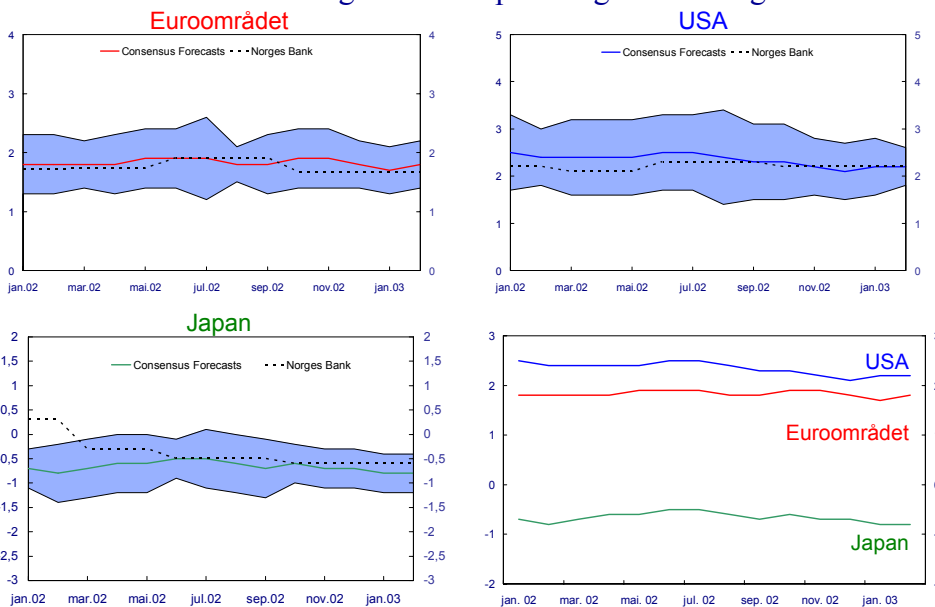
Prosentvis vekst fra samme måned året før



Kilde: EcoWin/Bureau of Labour Statistics, Eurostat og Office for National Statistics

1.13 KPI-anslag for 2003 og spredning i anslagene

Prosentvis vekst fra foregående år. Spredning i CF-anslag skravert¹

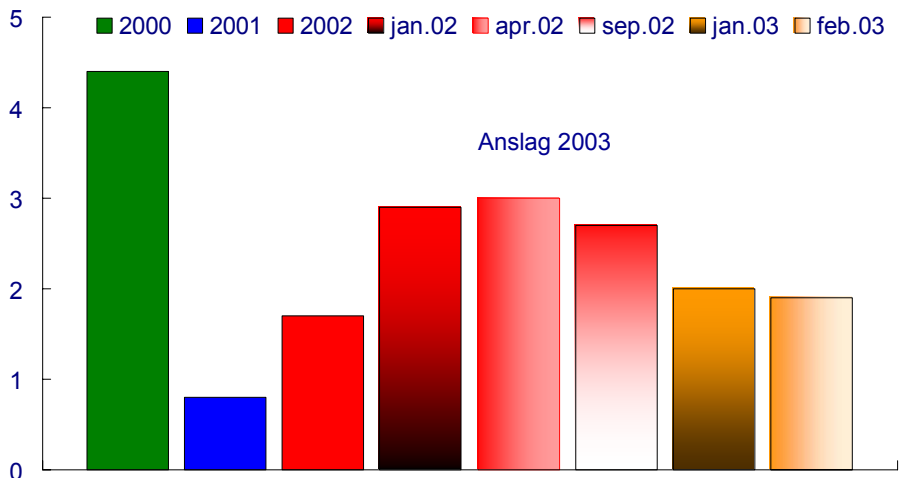


Kilde: Consensus Forecasts og Norges Bank

1) 2*standardavvik

Sverige

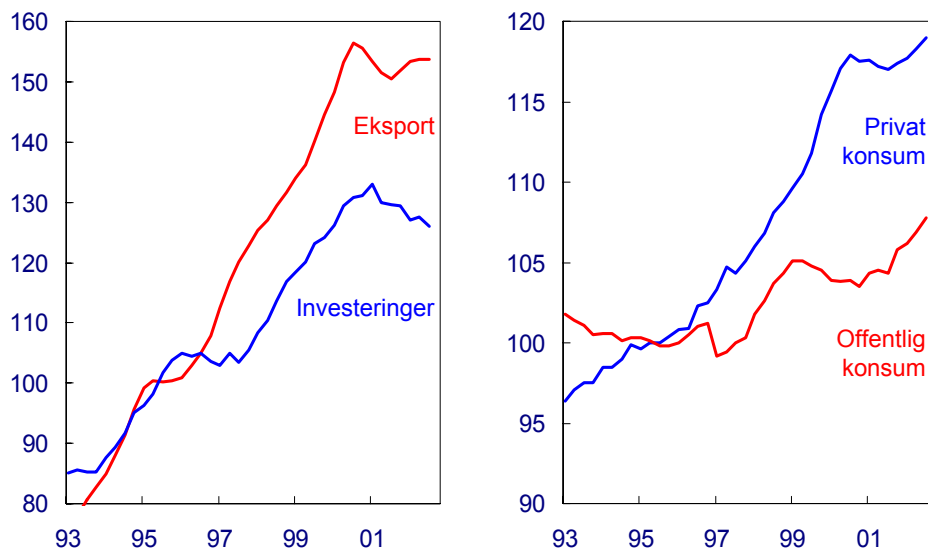
1.14 Vekst i BNP Anslag fra Consensus Economics for 2003



Kilde: SCB og Consensus Economics

1.15 Etterspørsel

Kvartalsvise sesongkorrigerte volumindekser 1995=100, nasjonalregnskap



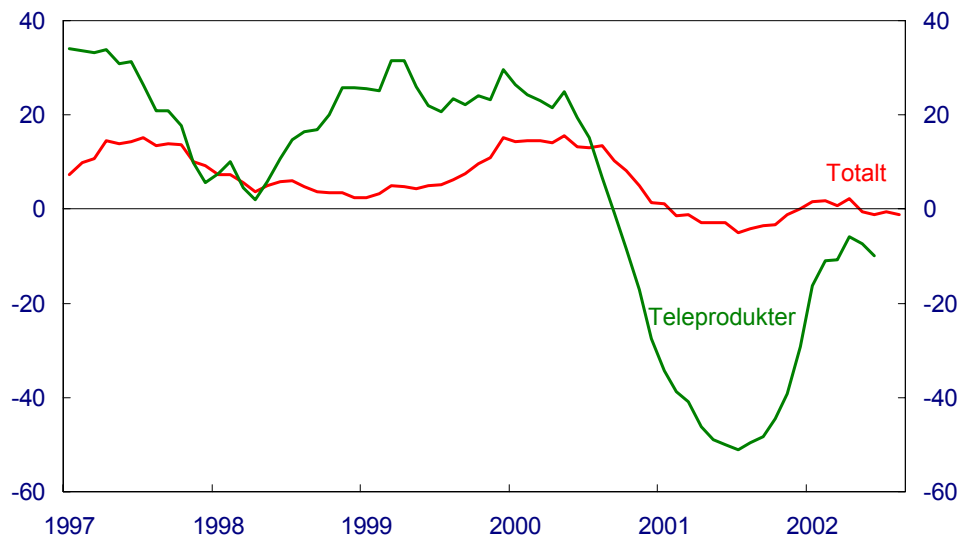
Kilde: SCB

Hovedstyret mars 2003

1.16 Eksportverdi, varer

Prosentvis vekst fra samme måned 12 måneder tidligere

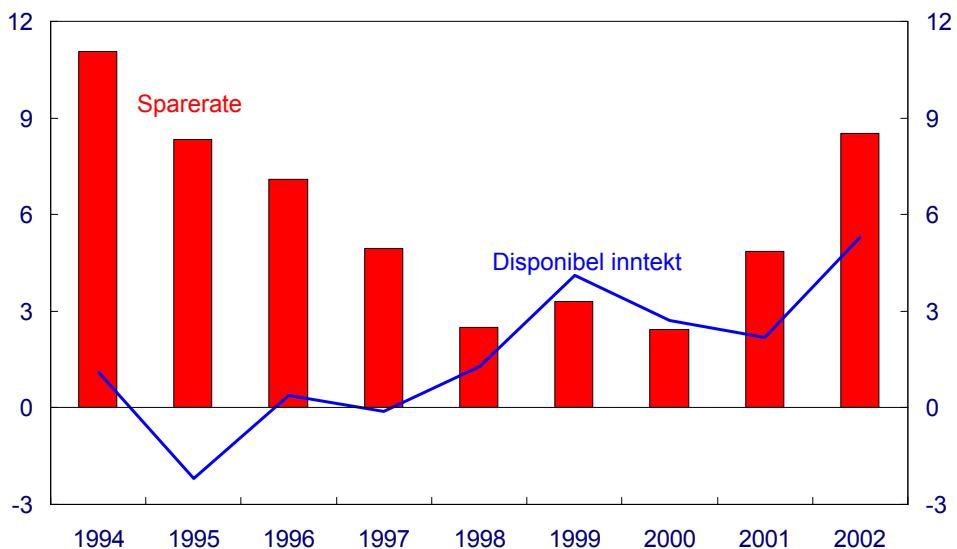
6-måneders glidende gjennomsnitt



Kilde: SCB

Hovedstyret mars 2003

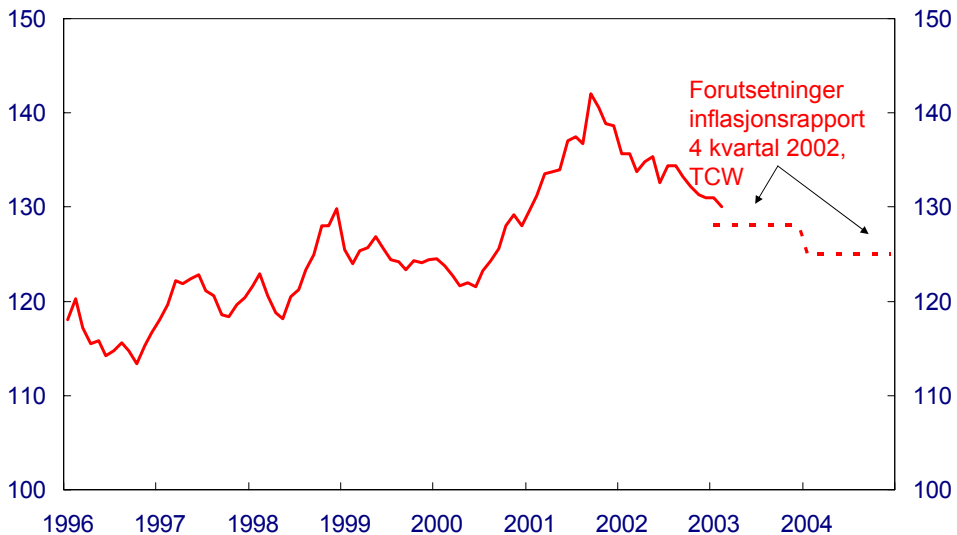
1.17 Sparerate og vekst i realdisponibel inntekt



Kilde: Konjunkturinstituttet

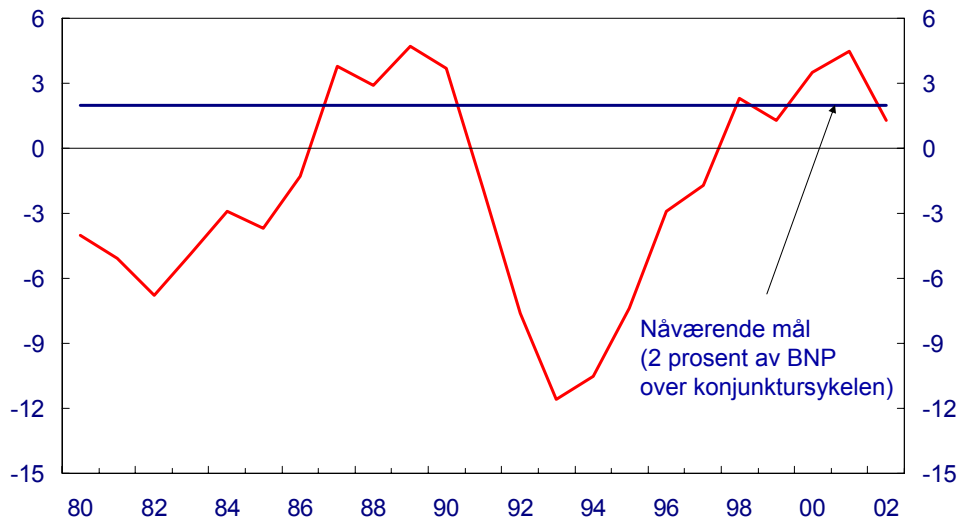
1.18 Effektiv nominell valutakurs (TCW)

Månedstall, fallende kurve innebærer appresiering indeks, 18. november 1992=100



Kilde: Riksbanken

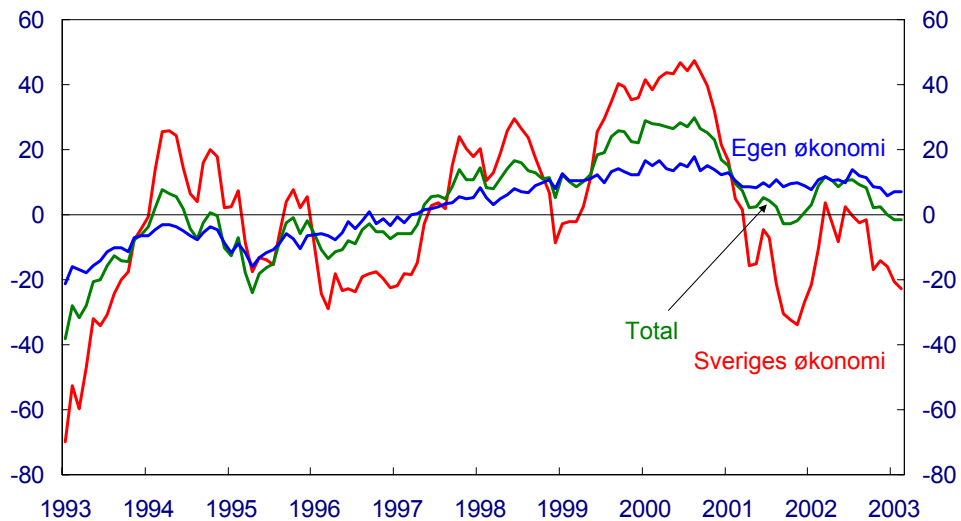
1.19 Nettofinansinvestering, offentlig sektor Prosent av BNP



Kilder: SCB og Konjunkturinstituttet

Hovedstyret mars 2003

1.20 Konsumentenes tillit Diffusjonsindeks. Månedstall

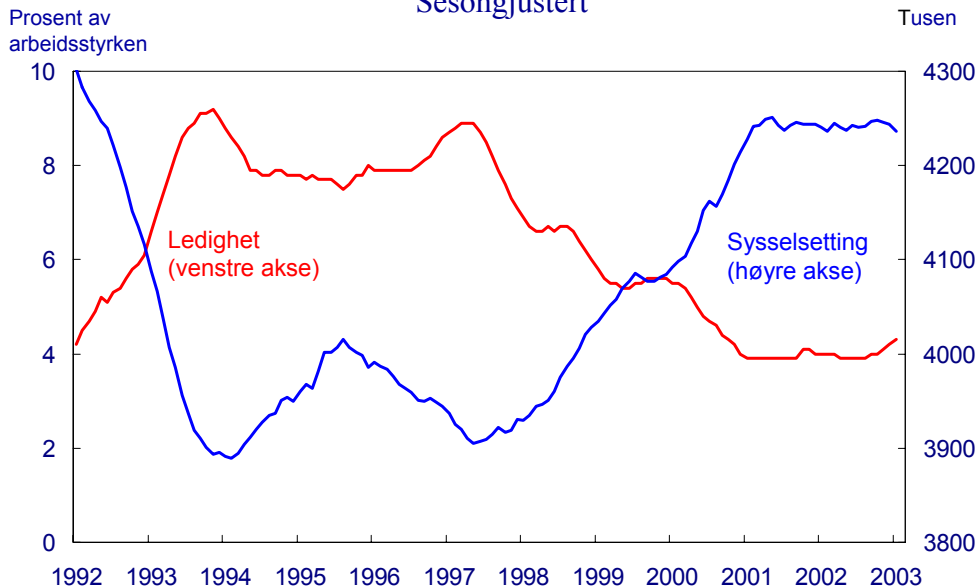


Kilde: Konjunkturinstituttet

Hovedstyret mars 2003

1.21 Sysselsetting og ledighet

Sesongjustert

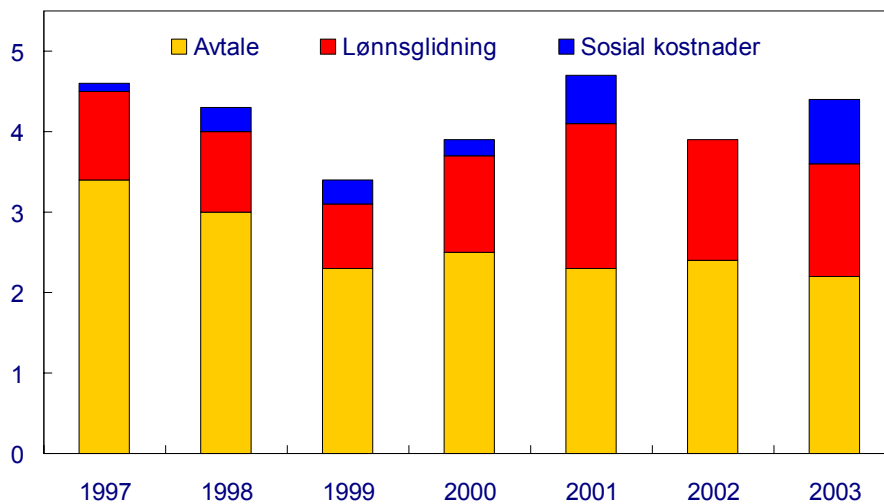


Kilde: SCB

Hovedstyret mars 2003

1.22 Lønnskostnader, bedriftene

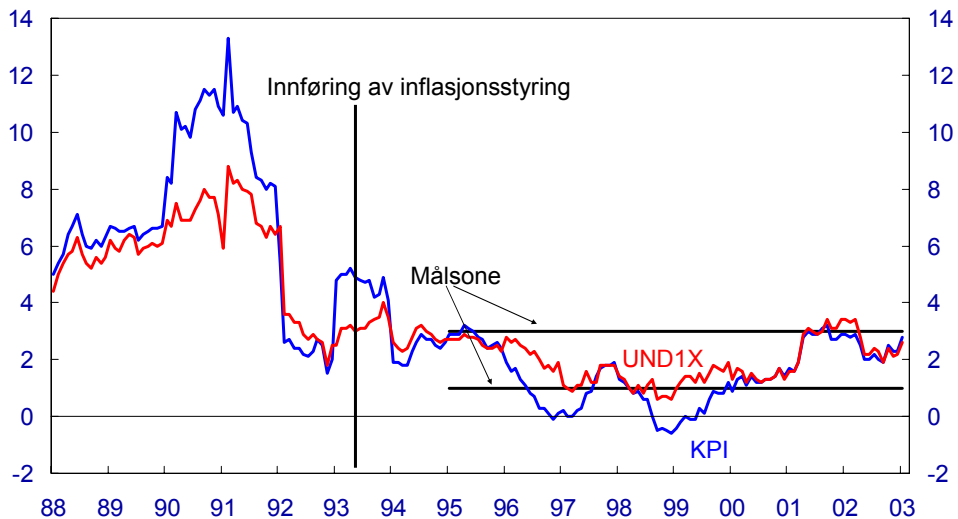
Prosentvis bidrag til samlet lønnvekst fra året før



Kilde: SCB og Konjunkturinstituttet

Hovedstyret mars 2003

1.23 Konsumprisvekst Prosentvekst fra samme måned året før



Kilde: SCB og Riksbanken

Hovedstyret mars 2003

1.24 Styringsrenter og forventet endring for utvalgte land

	Styrings-rente	Endring siden 01.01.02	Endring siden Hovedstyremøtet 22.01.03	Forventet nivå om 3 mnd	12 mnd ¹⁾
USA	1,25	-0,50	Ingen	1 ¼	1 ½
Japan	Ned mot null	0,00	Ingen	0	0
Euroområdet	2,75	-0,50	Ingen	2	2
UK	3,75	-0,25	-0,25	3 ¼	3 ¼
Sverige	3,75	0,00	Ingen	3 ¼	3 ¼
Danmark	2,95	-0,65	Ingen	2 ¼	2 ¼
Sveits	0,25-1,25	-1,00	Ingen	n.a.	n.a.
Island	5,3	-4,80	-0,5	n.a.	n.a.
Canada	3,00	0,75	0,25	3¼	3 ¼
Australia	4,75	0,50	Ingen	4 ½	4 ½
New Zealand	5,75	1,00	Ingen	5 ¼	5 ¼

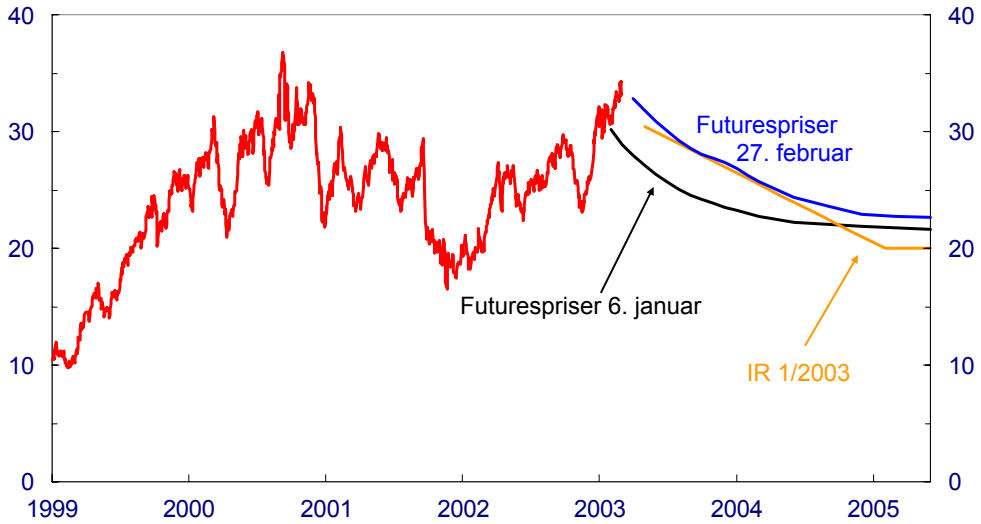
¹⁾ Ikke korrigert for eventuell løpetidspremie

Kilde: Reuters, Bloomberg og Norges Bank

Hovedstyret mars 2003

1.25 Oljepris Brent Blend

USD per fat. Dagstall

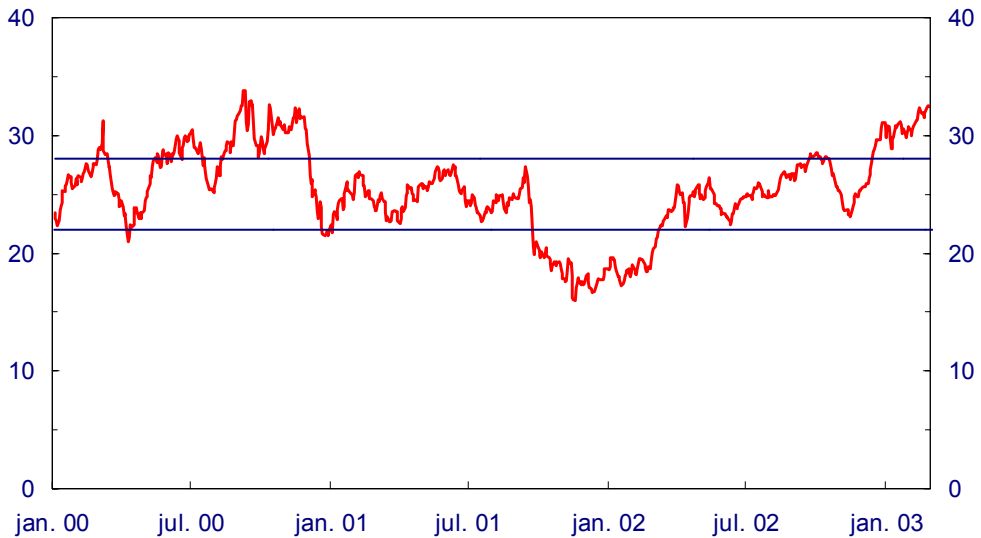


Kilde: Norges Bank, Telerate og IPE

Hovedstyret mars 2003

1.26 OPECs referanse oljepris og prisbånd

USD per fat. Dagstall

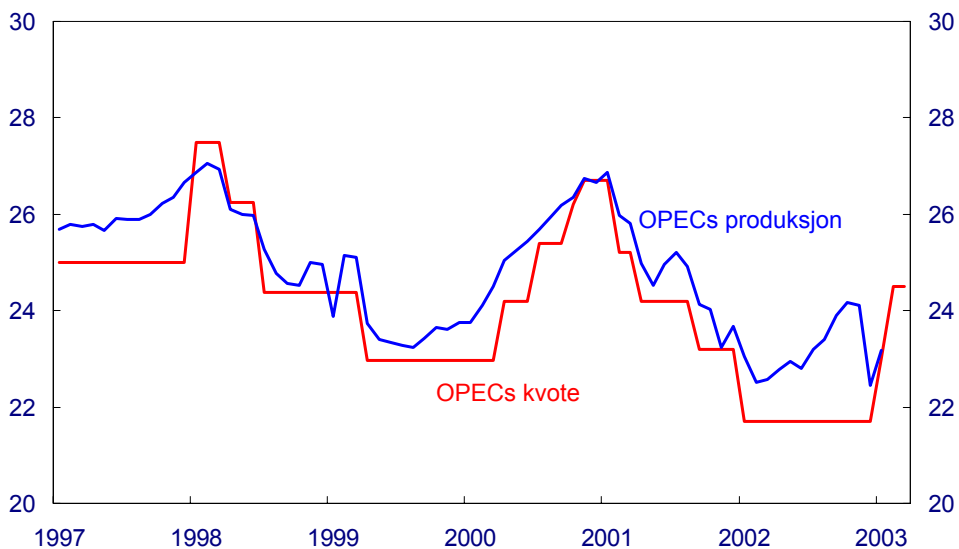


Kilde: Reuters og Norges Bank

Hovedstyret mars 2003

1.27 OPEC 10 produksjon og kvoter

Millioner fat per dag

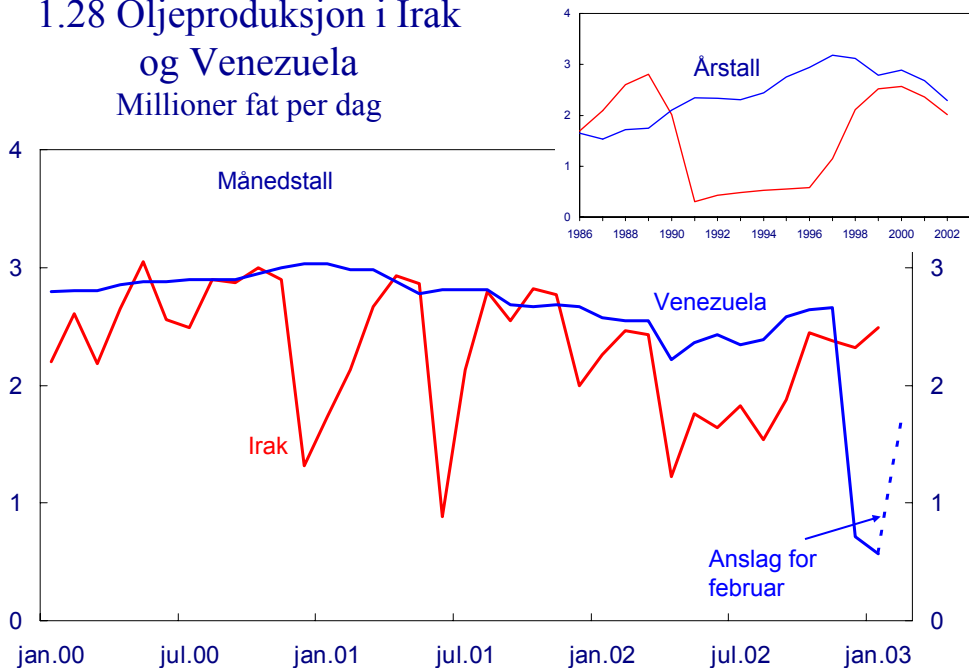


Kilde: Bloomberg, IEA og Norges Bank

Hovedstyret mars 2003

1.28 Oljeproduksjon i Irak og Venezuela

Millioner fat per dag

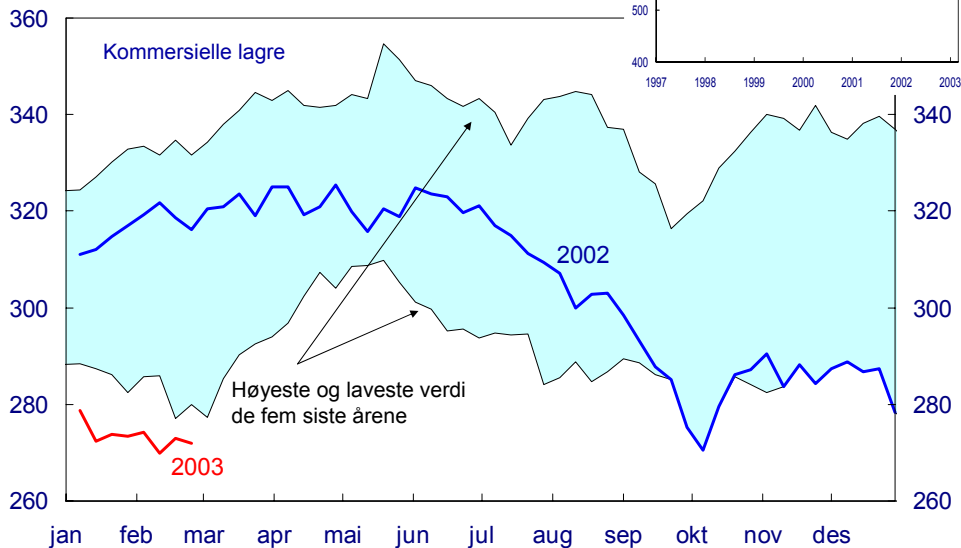


Kilde: Energy Information Agency

Hovedstyret mars 2003

1.29 Lagre for råolje i USA

Millioner fat. Ukestall

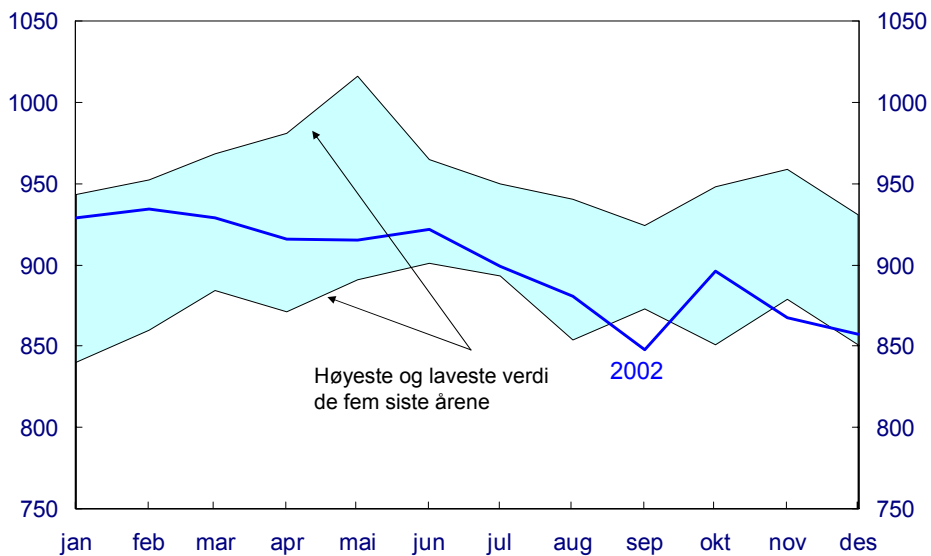


Kilde: U.S. Department of Energy

Hovedstyret mars 2003

1.30 Lagre for råolje i OECD

Millioner fat. Månedstall



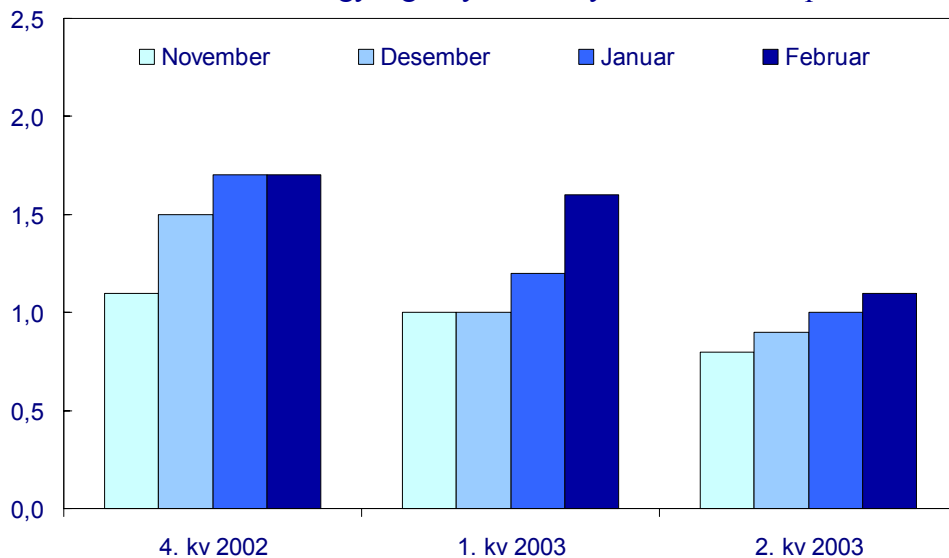
Kilde: International Energy Agency

Hovedstyret mars 2003

1.31 Global etterspørsel etter olje

Anslag på vekst fra samme kvartal året før. Millioner fat per dag.

International Energy Agency: Monthly Oil Marketed Report

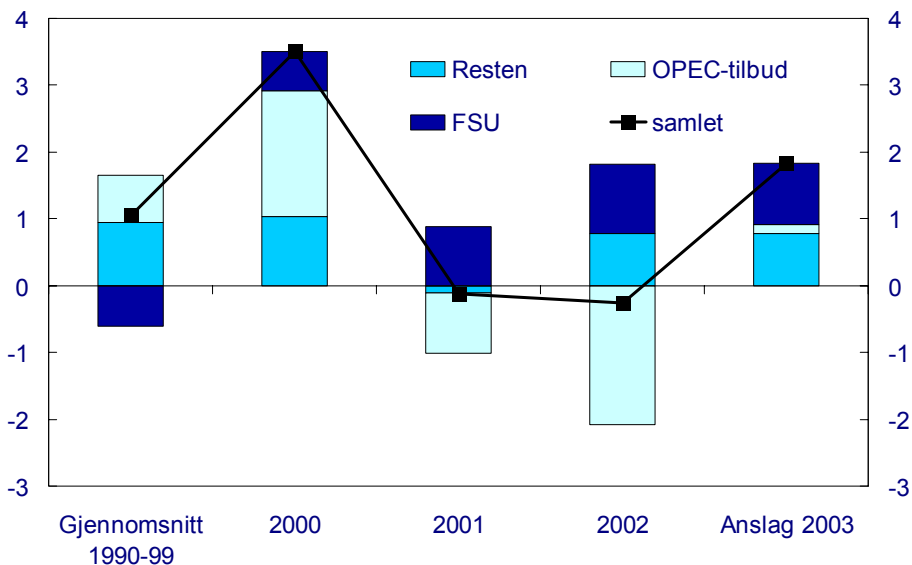


Kilde: International Energy Agency

Hovedstyret mars 2003

1.32 Fordeling av produksjonsvekst.

Bidrag til volumvekst i prosent fra året før for OPEC, FSU og andre produsenter

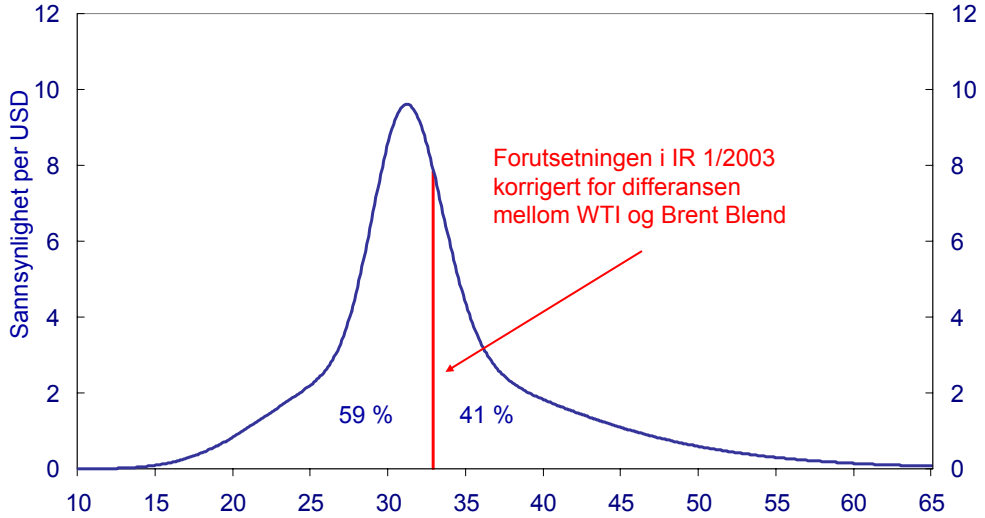


Kilde: International Energy Agency

Hovedstyret mars 2003

1.33 Sannsynlighet for oljeprisen i juni 2003 per 28. februar 2003

Dollar per fat, West Texas Intermediate

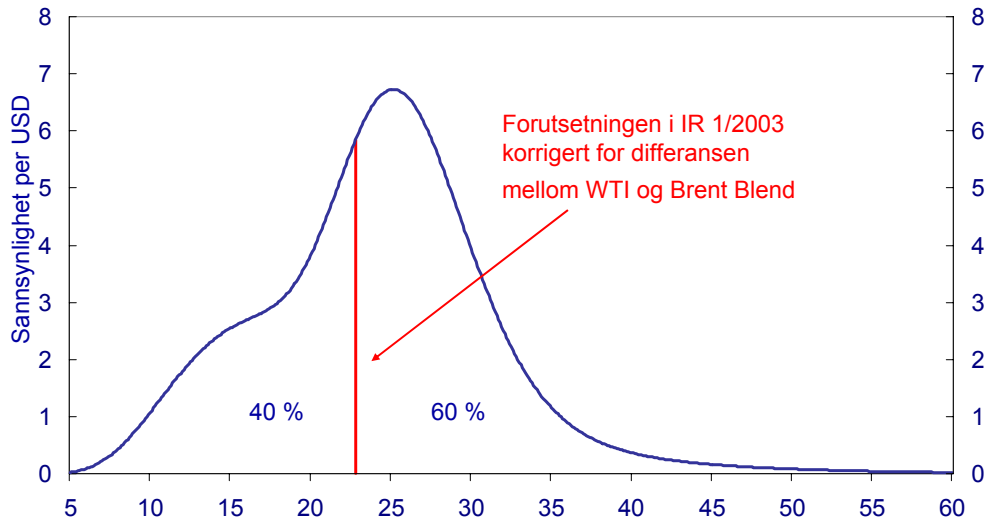


Kilde: NYMEX og IPE

Hovedstyret mars 2003

1.34 Sannsynlighet for oljeprisen i desember 2004 per 28. februar 2003

Dollar per fat, West Texas Intermediate

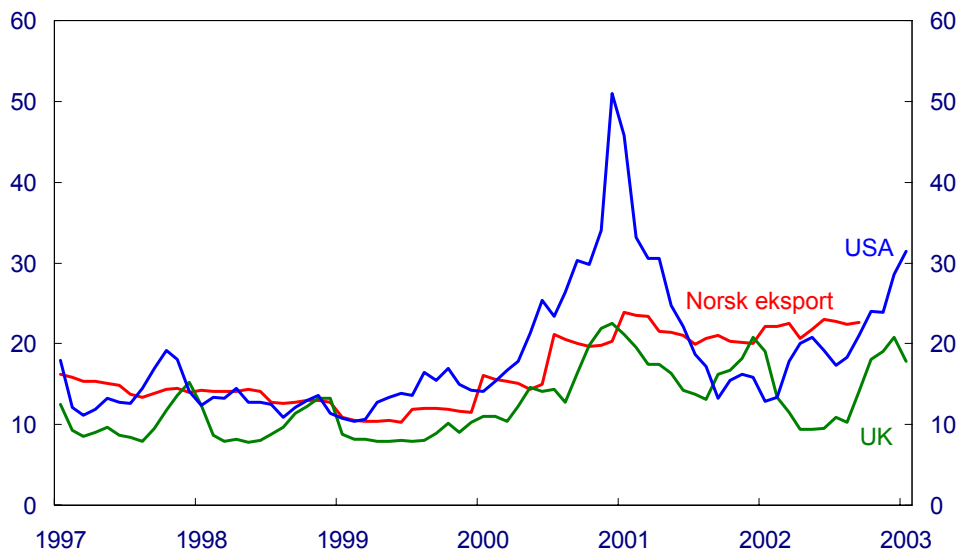


Kilde: NYMEX og IPE

Hovedstyret mars 2003

1.35 Pris på naturgass i USA, UK og norskeksportert naturgass

Målt i USD per fat oljeekvivalent



Kilde: Ecwin, International Petroleum Exchange og SSB