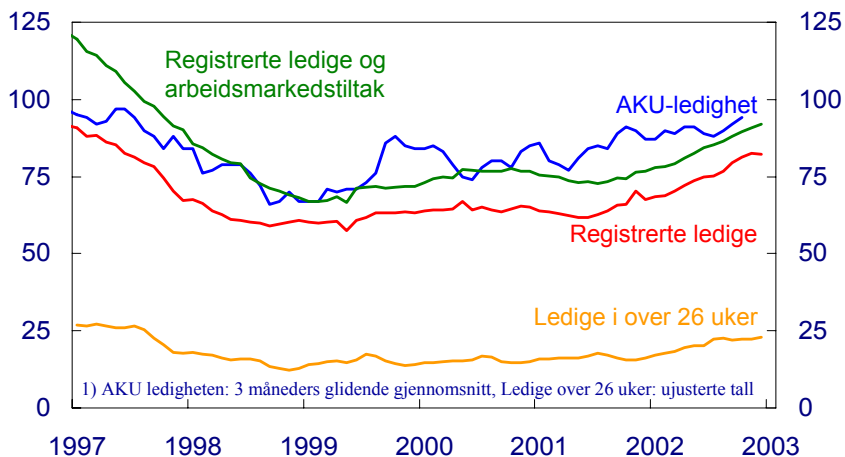


Kapittel 4 Arbeidsmarkedet

Hovedstyret januar 2003

4.1 Arbeidsledige (AKU), registrerte arbeidsledige og personer på arbeidsmarkedstiltak

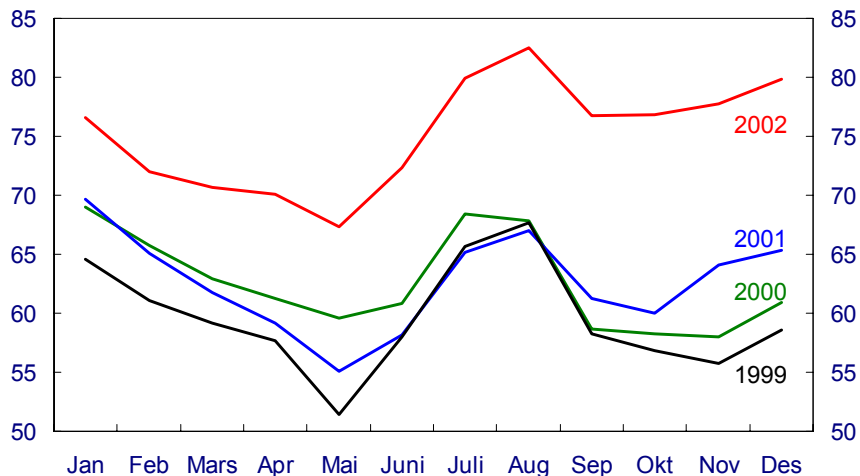
Antall i tusen. Sesongjustert ¹⁾



Kilde: Statistisk sentralbyrå og Aetat Arbeidsdirektoratet

Hovedstyret januar 2003

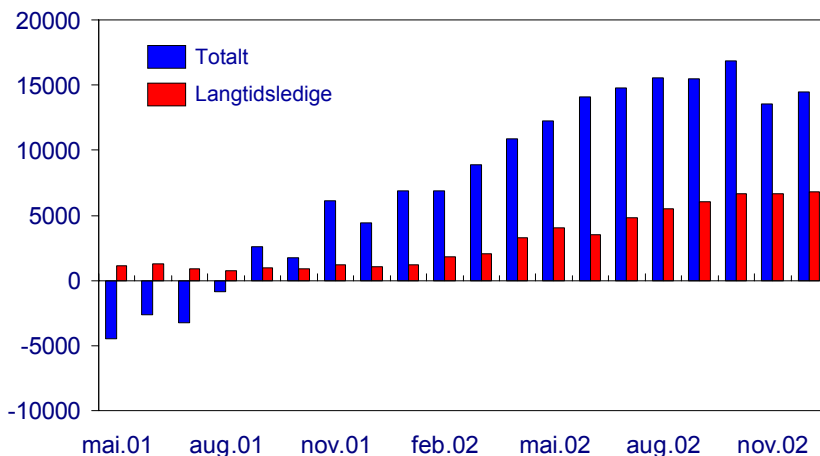
4.2 Registrert arbeidsledighet I tusen personer



Kilde: Aetat Arbeidsdirektoratet

Hovedstyret januar 2003

4.3 Endring i antall ledige fra samme måned året før Totalt antall ledige og langtidsledige

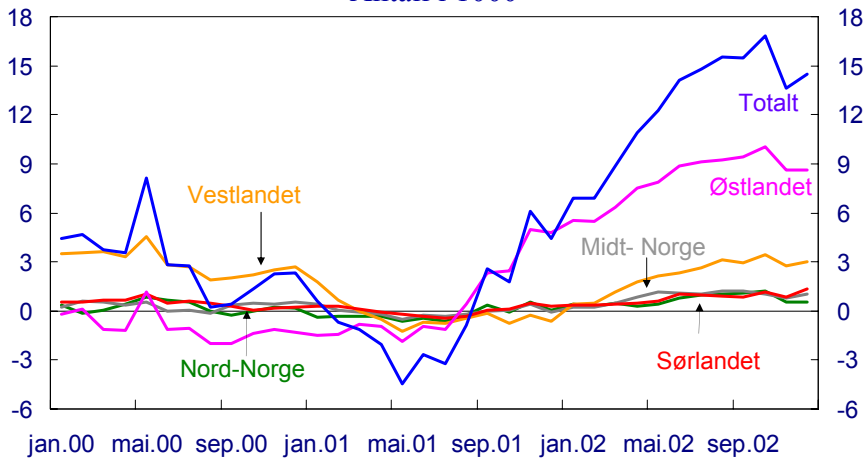


Kilde: Aetat Arbeidsdirektoratet

Hovedstyret januar 2003

4.4 Endring i ledighet

Antall personer fra samme måned året før
Antall i 1000

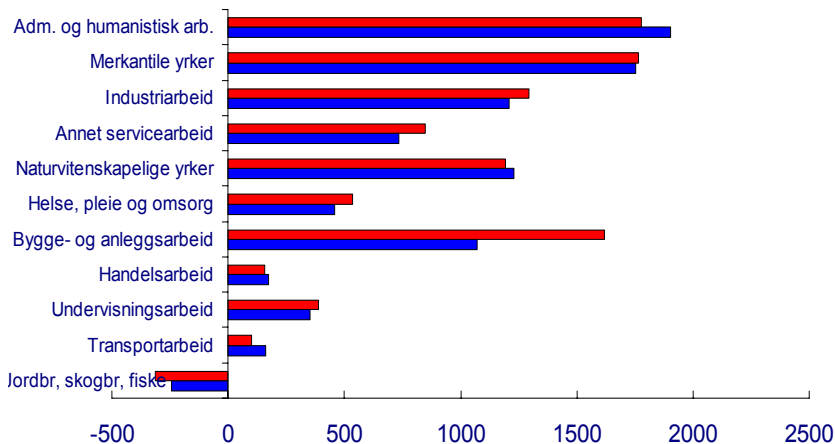


Kilde: Aetat Arbeidsdirektoratet

Hovedstyret januar 2003

4.5 Endring i ledighet fordelt på yrkesgrupper¹⁾

Nov. 2001- nov. 2002 (blå) og des. 2001 – des. 2002 (rød)



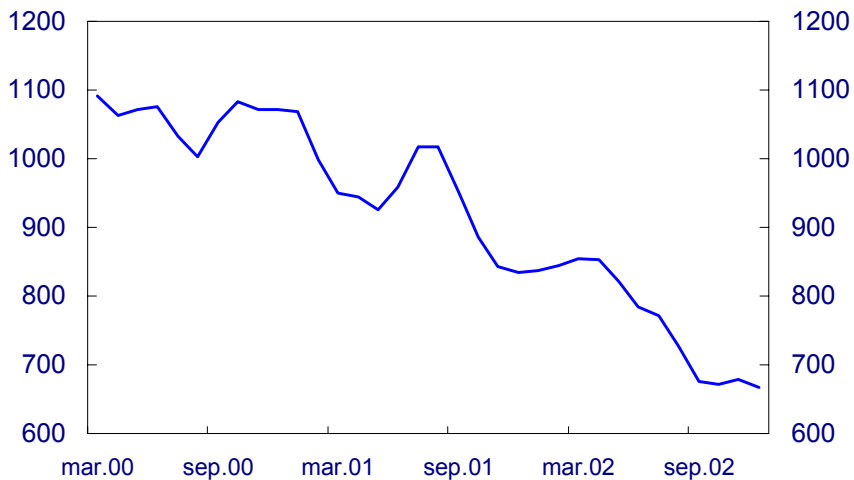
¹⁾ I tillegg har posten "oppgift/ingen yrkesbakgrunn" økt med 5200 personer. Denne var på 4800 i november

Kilde: Aetat Arbeidsdirektoratet

Hovedstyret januar 2003

4.6 Tilgang stillinger kun utlyst i media

Per virkedag. Trend

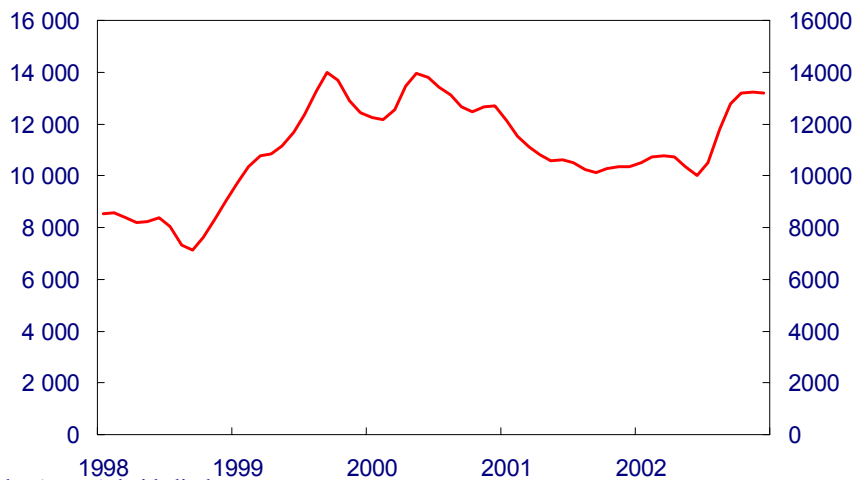


Kilde: Aetat Arbeidsdirektoratet

Hovedstyret januar 2003

4.7 Antall permitterte

Trend



Kilde: Aetat Arbeidsdirektoratet

Hovedstyret januar 2003