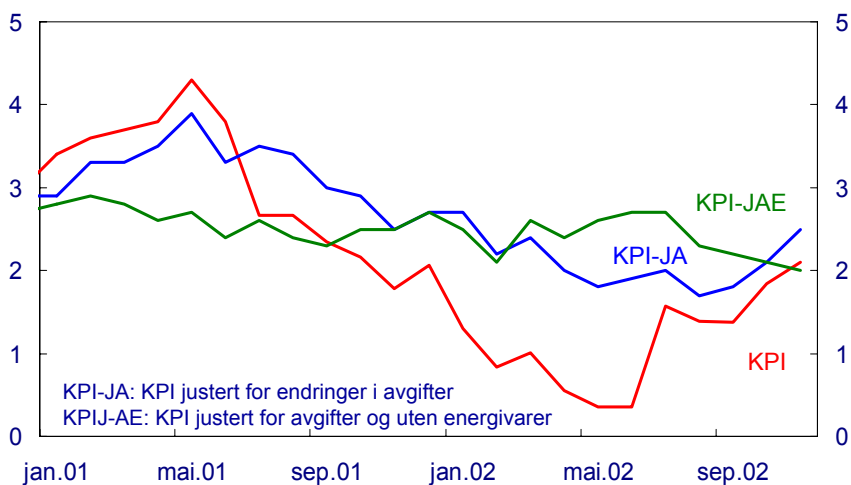


# Kapittel 5 Priser

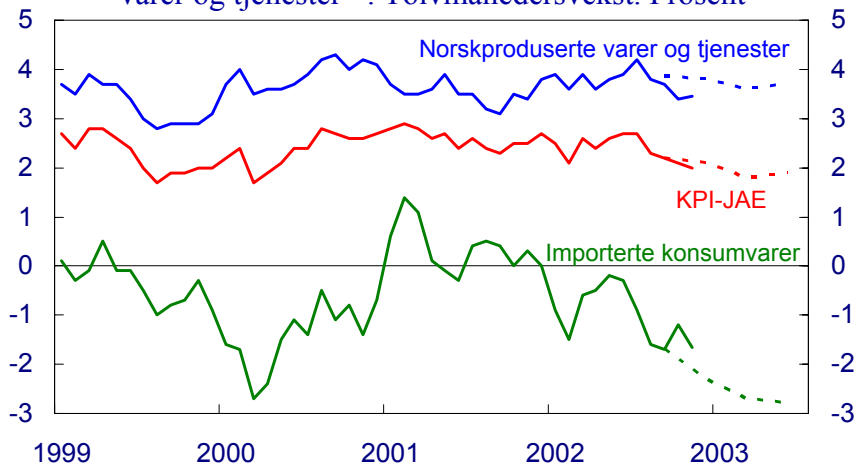
## 5.1 Konsumprisene Tolv månedersvekst. Prosent



Kilde: Statistisk sentralbyrå og Norges Bank

## 5.2 KPI-JAE

Totalt<sup>1)</sup> og fordelt etter importerte og innenlandsk produserte varer og tjenester<sup>2)</sup>. Tolvmånedersvekst. Prosent



<sup>1)</sup> Norges Banks beregninger fram til og med juli 2000, deretter publiserte tall fra SSB

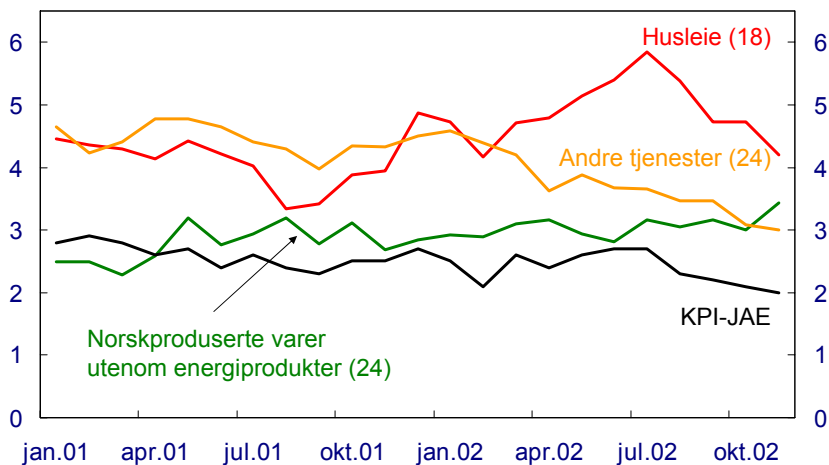
<sup>2)</sup> Norges Banks beregninger

Kilde: Statistisk sentralbyrå og Norges Bank

Hovedstyret desember 2002

## 5.3 KPI-JAE fordelt på innenlandske leveringssektorer

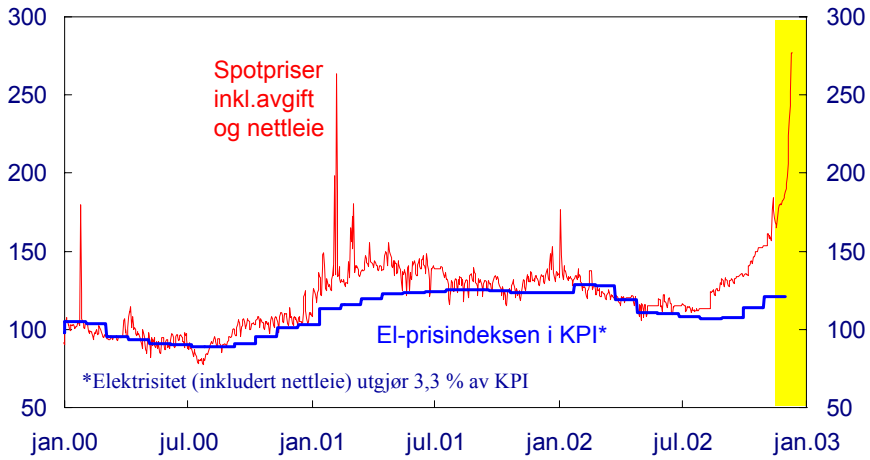
Tolvmånedersvekst. Prosent



Kilde: Statistisk sentralbyrå og Norges Bank

Hovedstyret desember 2002

## 5.4 Elektrisitetspriser 1. januar 1998 = 100



Kilde: Statistisk sentralbyrå, Nordpool og Norges Bank