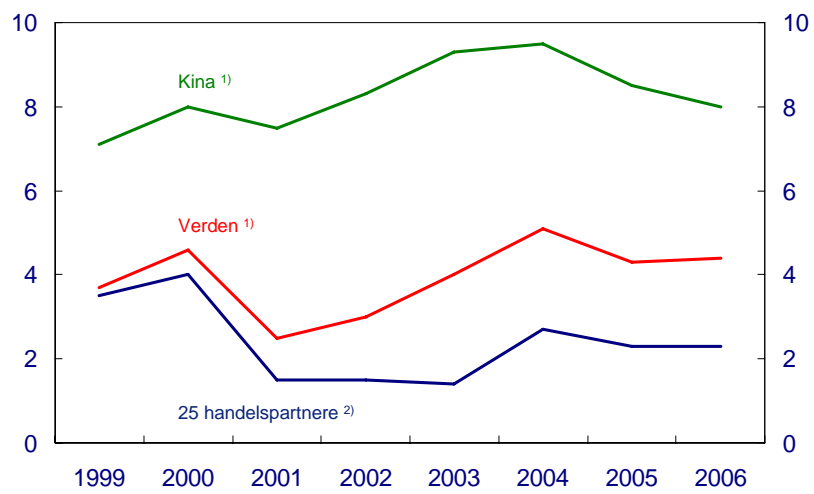


# Hovedstyremøte

## 25. mai 2005

### BNP-vekst blant handelspartnerne

Volumvekst i prosent fra året før. Faktisk og anslag



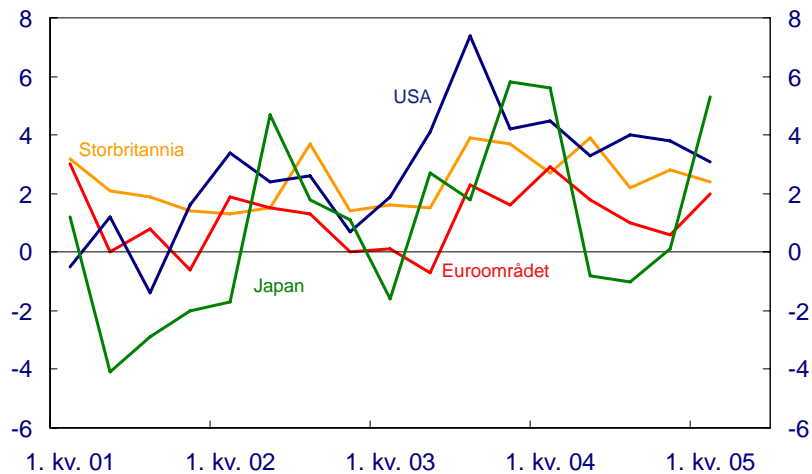
<sup>1)</sup> Kilde: IMF

<sup>2)</sup> Kilde: Norges Bank

## Kvartalsvis endring i BNP

### USA, euroområdet og Storbritannia

Volumvekst i prosent i årlig rate. Sesongjustert



Kilde: Eurostat, EcoWin\ Office for National Statistics, Bureau of Economic Analysis og Norges Bank

3

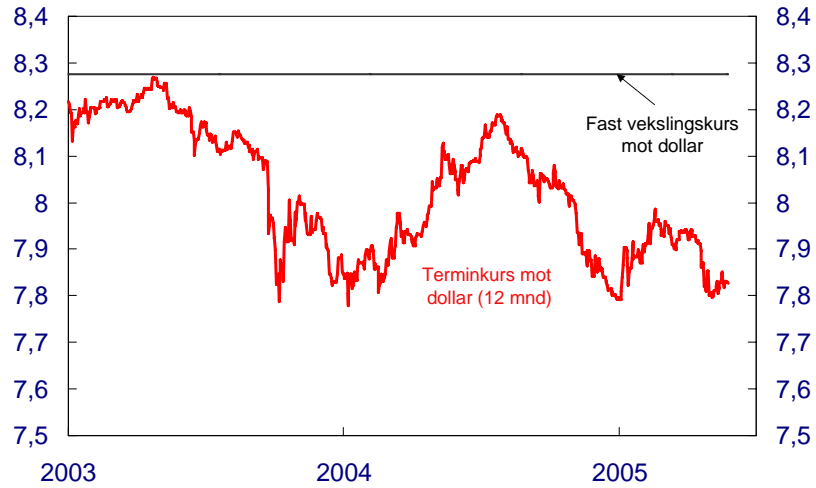
## Kina

- BNP vokste med 9,5 prosent fra første kvartal 2004 til første kvartal i år
  - Veksten noe mer balansert, men fortsatt sterk vekst i investeringene
  - Økende eksportoverskudd
- Økt press på Kina for å revaluere

4

### Terminkurs (12 mnd) kinesiske yuan

Stigende verdi innebærer depresierende valuta. 1.1 2003 – 24.5 2005

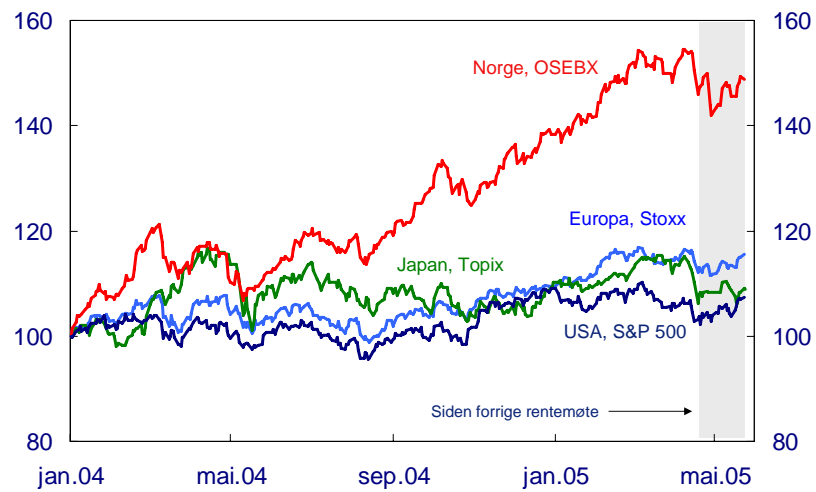


Kilde: Bloomberg

5

### Utviklingen i internasjonale aksjeindekser

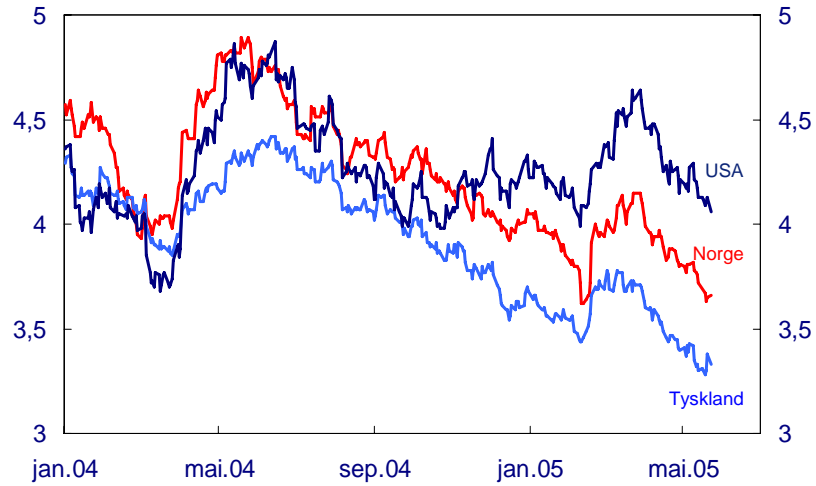
Totalavkastning. Indeksert, 01.01.04 = 100



Kilde: EcoWin

6

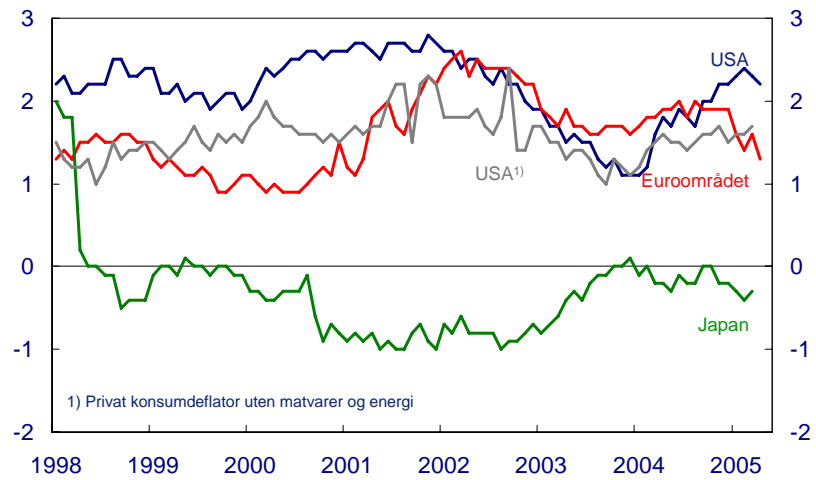
### Utviklingen i 10 års statsobligasjonsrenter



Kilde: Ecowin

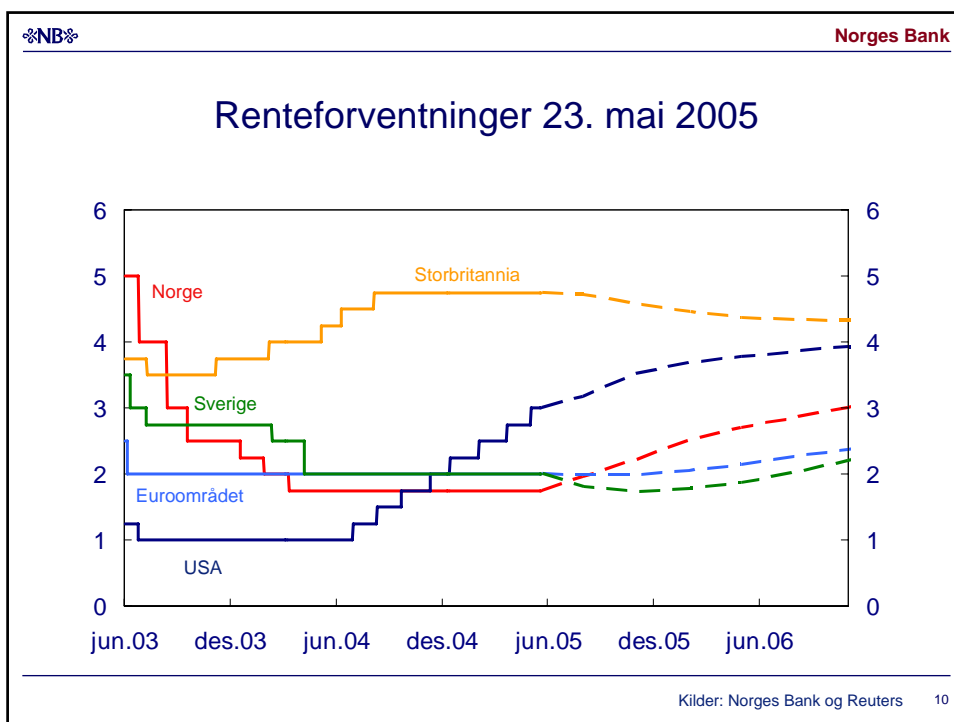
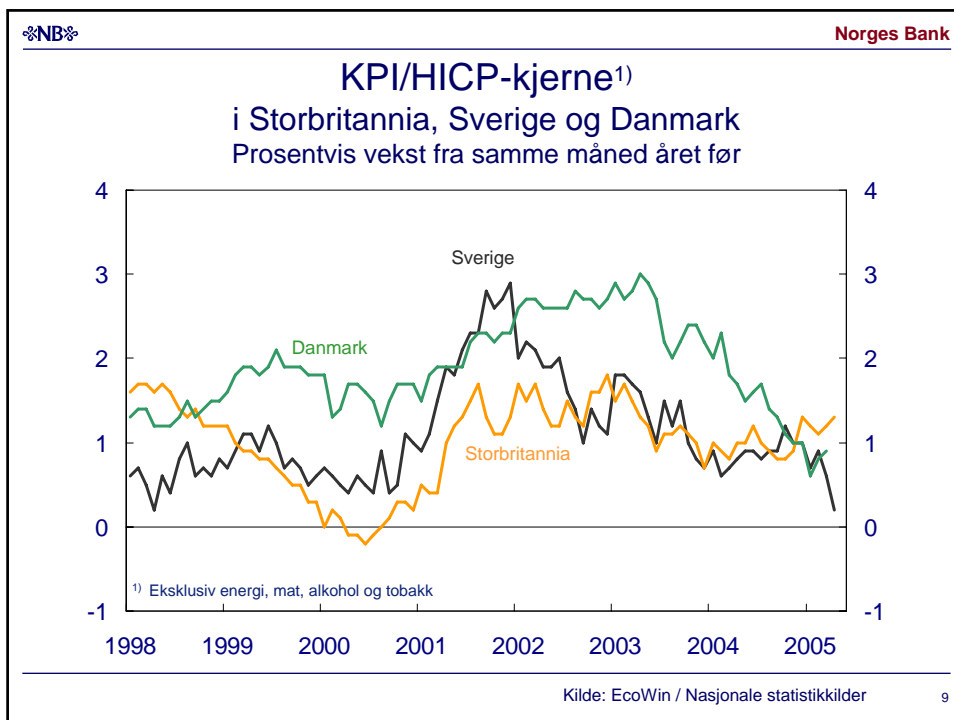
7

### KPI/HICP-kjerne i USA, euroområdet og Japan Prosentvis vekst fra samme måned året før



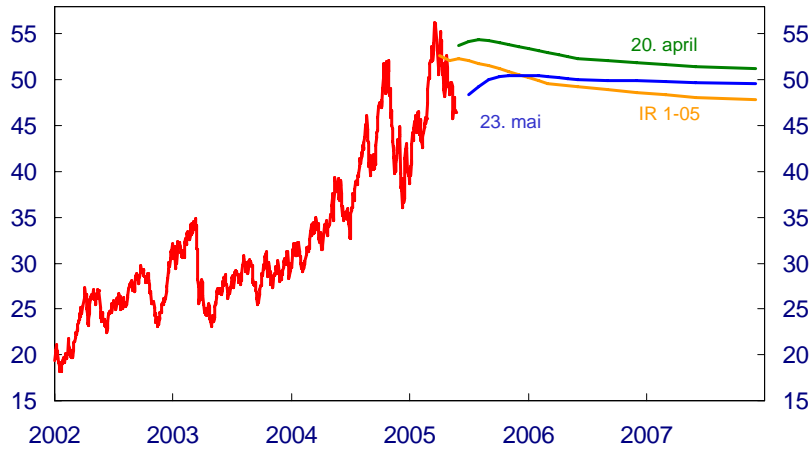
Kilde: EcoWin / Nasjonale statistikkilder

8



### Oljepris Brent Blend og terminpriser.

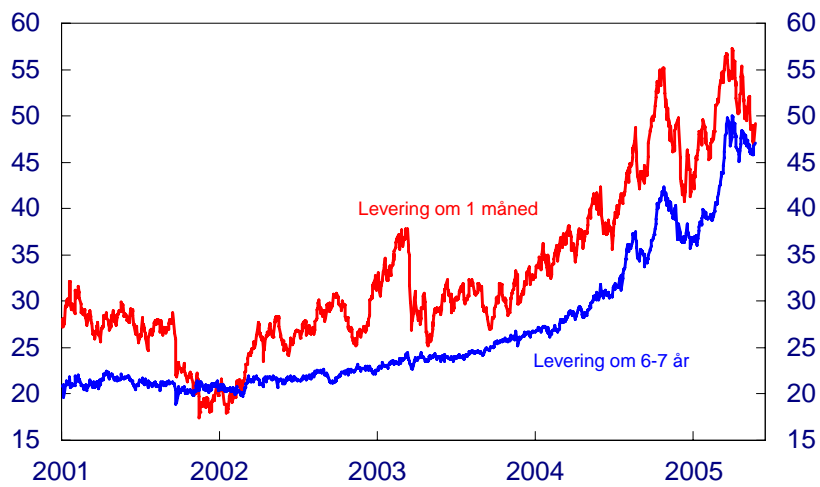
Dagstall, dollar per fat. Januar 2002 – mai 2005



Kilder: Telerate, IPE og Norges Bank

### Oljepris for fremtidig levering

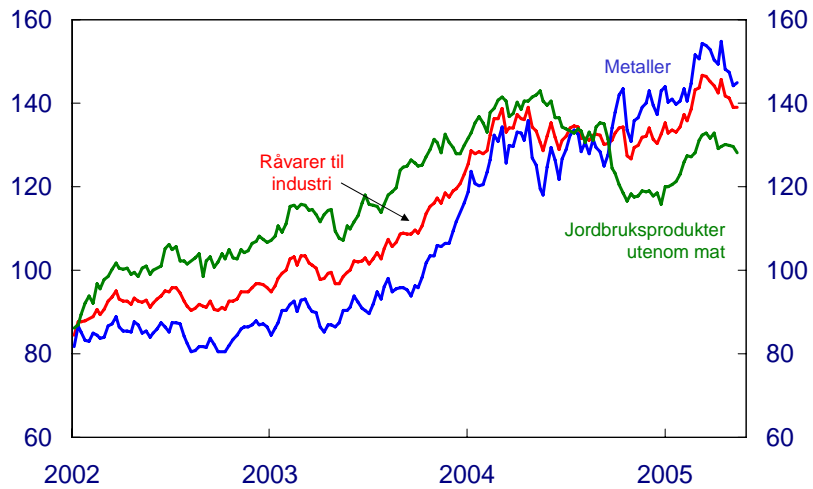
USD per fat lett råolje. Dagstall. Januar 2001 – mai 2005



Kilde: EcoWin/ NYMEX

### Internasjonale råvarepriser i dollar

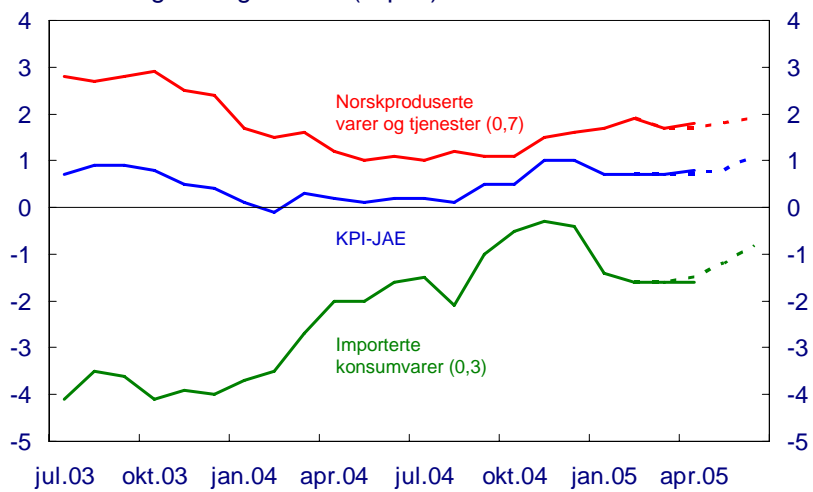
Ukestall. Indekser, 2000=100



Kilde: EcoWin / Economist 13

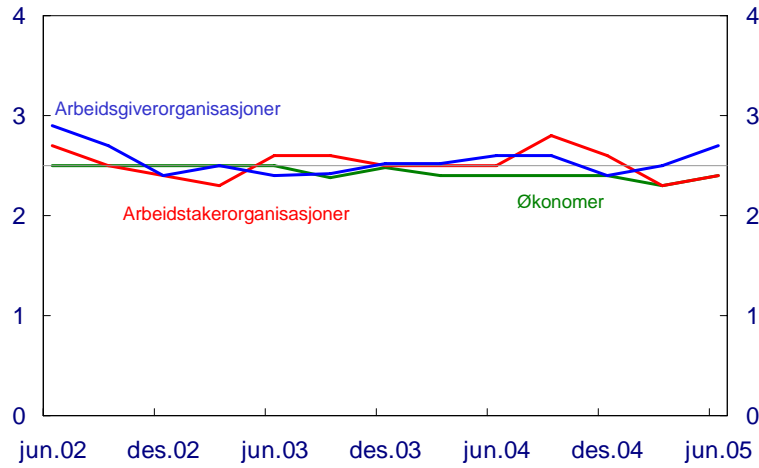
### KPI-JAE. Totalt og fordelt etter importerte og norskproduserte varer og tjenester

Historisk og anslag IR 1/05 (stiplet). Tolvmånedersvekst. Prosent



Kilder: SSB og Norges Bank 14

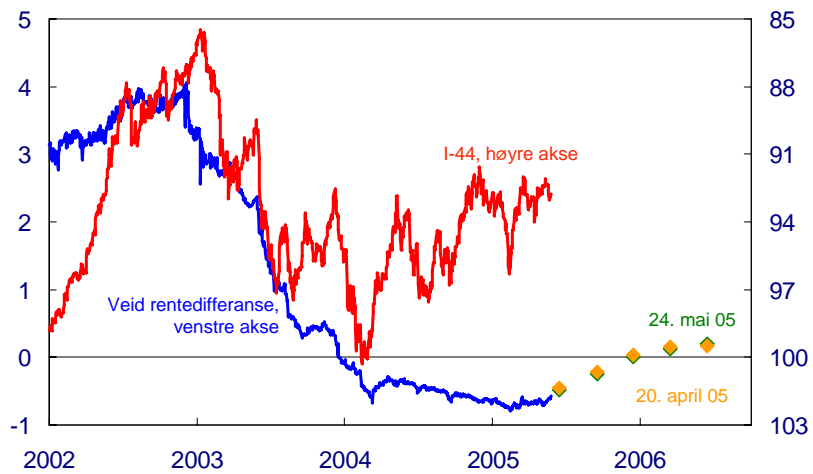
### Forventet konsumprisvekst om 5 år Prosent. Kvartalstall. 2. kv. 2002 - 2. kv. 2005



Kilde: TNS Gallup

### Rentedifferanse og importveid valutakurs (I-44)

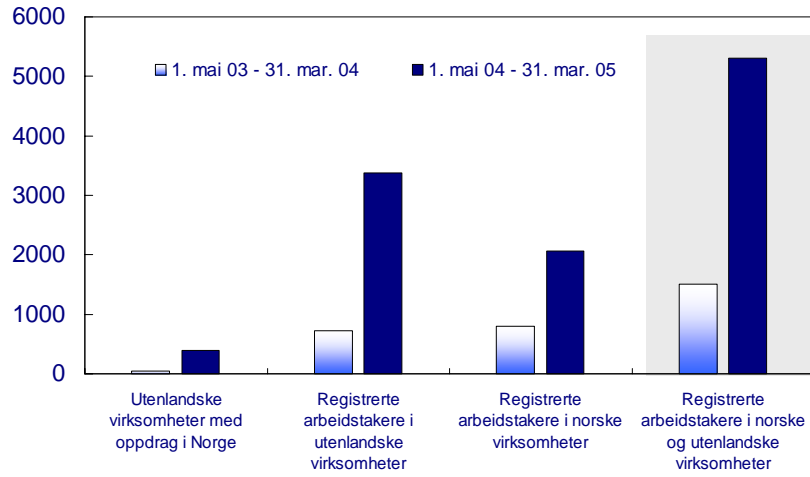
Synkende verdi innebærer depresierende valuta. Dagstall



Kilder: Norges Bank og Bloomberg



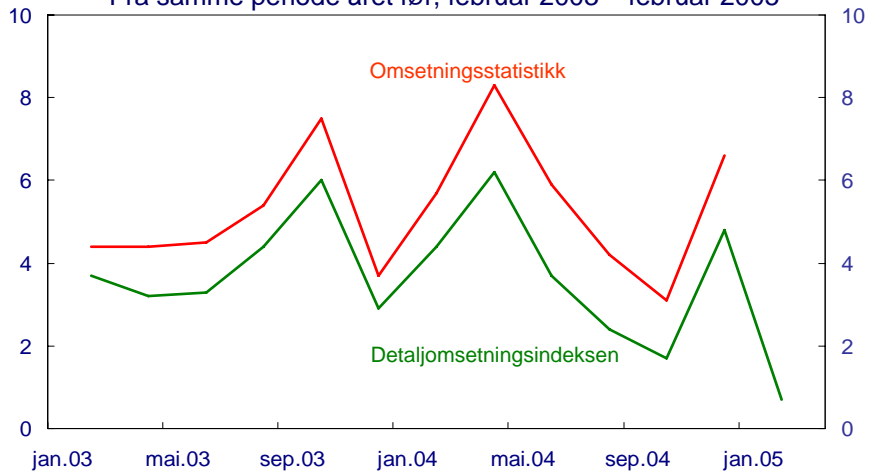
### Antall utlendinger fra nye EU land på oppdrag i Norge



Kilde: Sentralskattekontoret for utenlandssaker 17

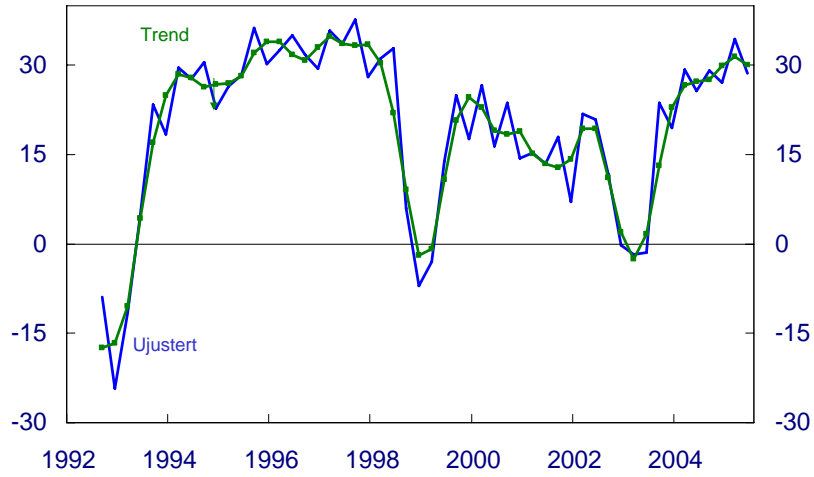
### Vekst i omsetning i detaljhandelen og detaljomsetningsindeksen

Fra samme periode året før, februar 2003 – februar 2005



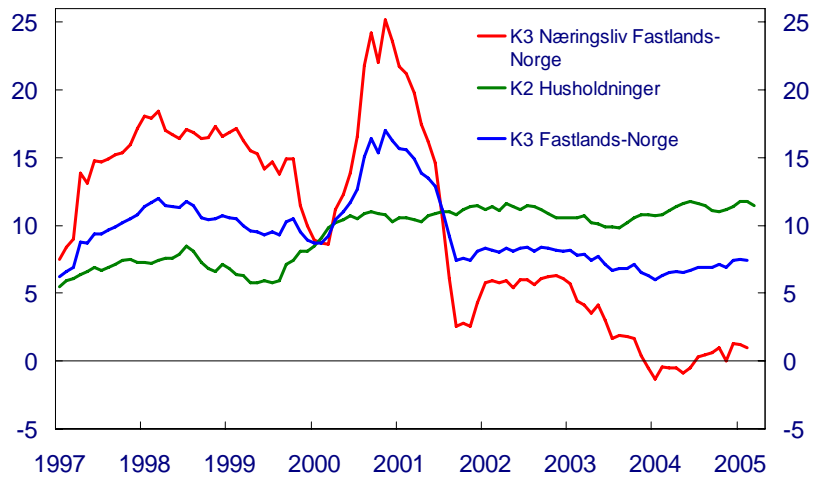
Kilder: SSB og Norges Bank 18

### Husholdningenes forventningsindikator Ujustert og trend (nivå)



Kilde: TNS Gallup 19

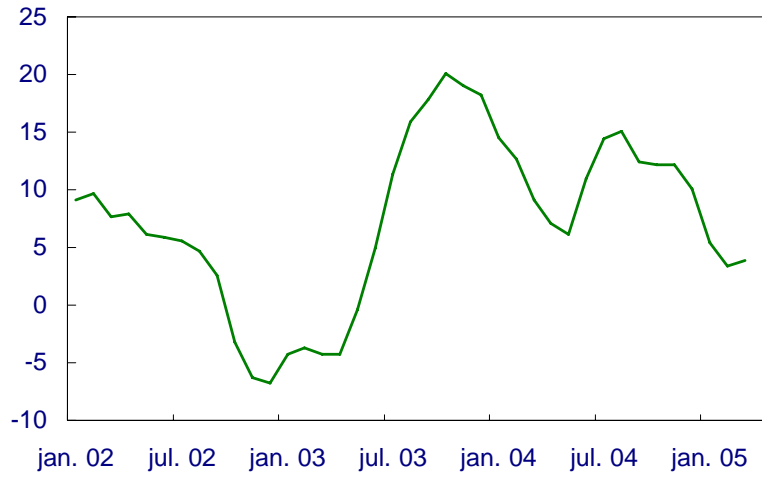
### Kredittvekst Tolv månedersvekst. Prosent



Kilde: Norges Bank 20

### Boligpriser fra eiendomsmeglerbransjen

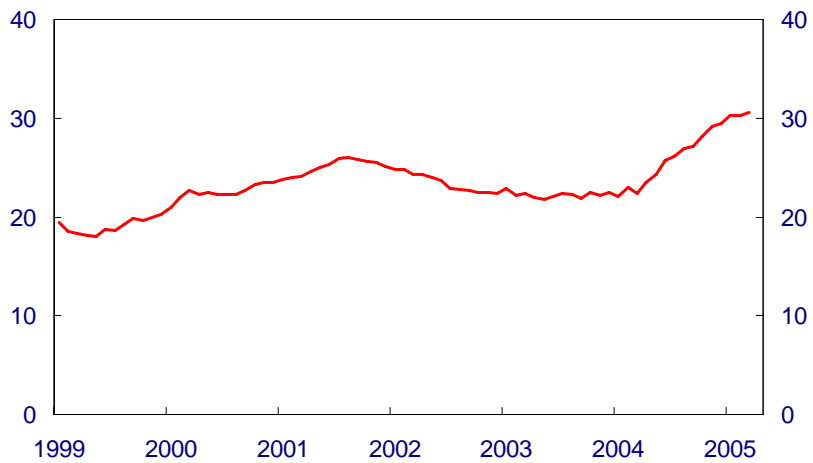
3mnd. annualisert glidende sentrert vekst. Sesongjusterte tall. Prosent



Kilde: Eiendomsmeglerbransjen (NEF, EFF) og Norges Bank 21

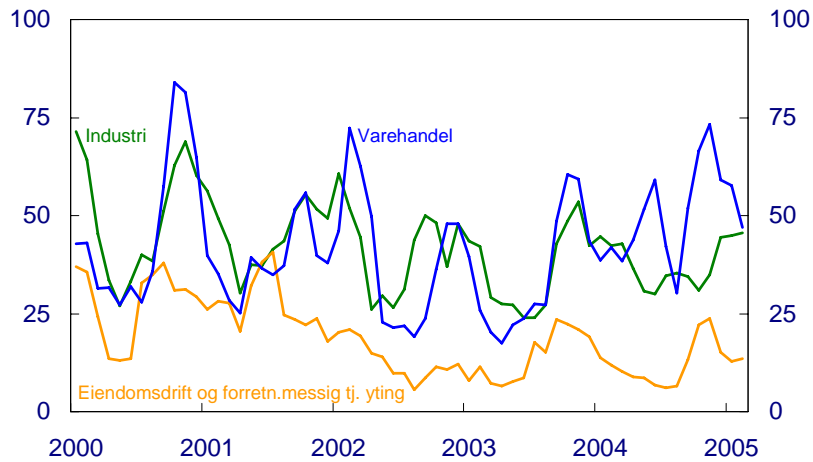
### Igangsatte boliger (siste 12 mnd)

Antall i tusen



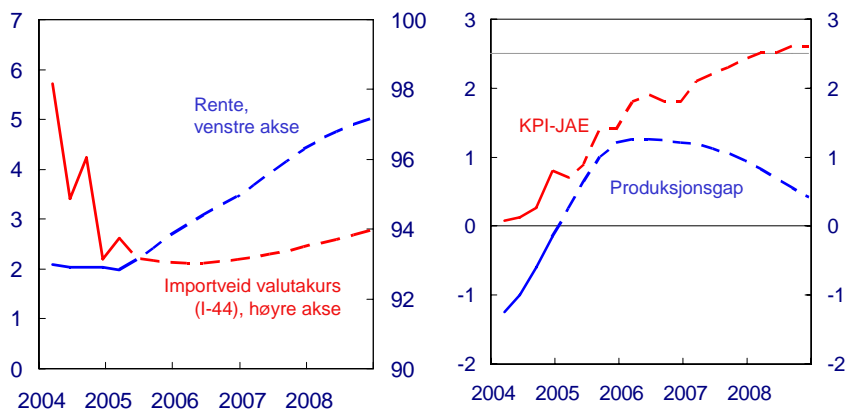
Kilde:SSB 22

### Igangsetting av næringsbygg Igangsatt bruksareal (1000 m<sup>2</sup>) 3-måneders glidende snitt. Jan 2000 – jan 2005



Kilder: SSB og Norges Bank 23

### Tremåneders pengemarkedsrente, importveid kronkurs (I-44)<sup>1)2)</sup>, anslag på KPI-JAE og produksjonsgapet i referansebanen i IR 1/05 Kvartalstall. 1. kv. 2004 – 4. kv. 2008



<sup>1)</sup> Stigende kurve betyr svakere kronkurs  
<sup>2)</sup> Tallet for 1. kvartal 2005 er basert på gjennomsnittet til og med 10. mars

Kilder: SSB og Norges Bank 24