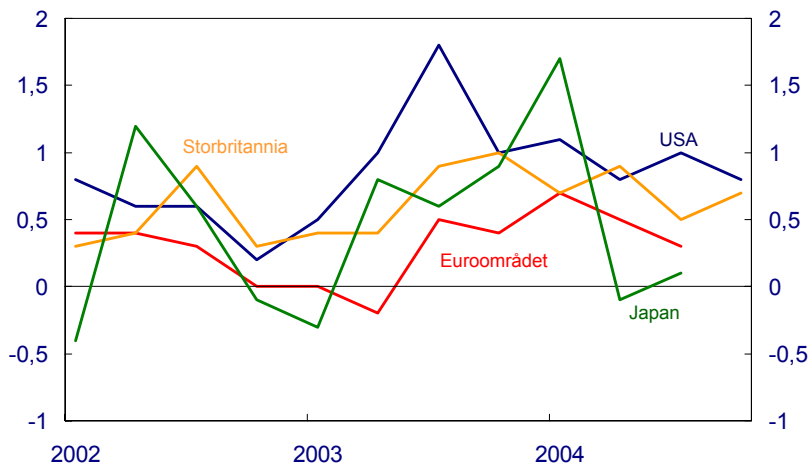


Hovedstyremøte 2. februar 2005

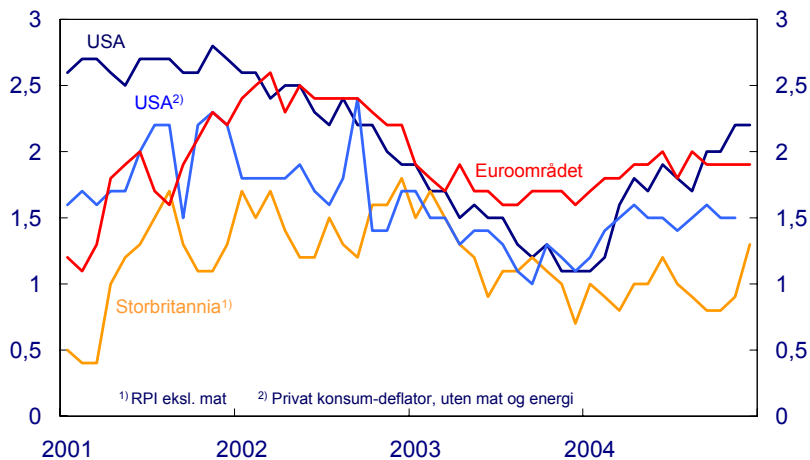
BNP. Volumvekst fra forrige kvartal Prosent. Sesongjustert. 1. kv. 2002 - 4. kv. 2004



KPI/HICP-kjerne

i USA, euroområdet og Storbritannia.

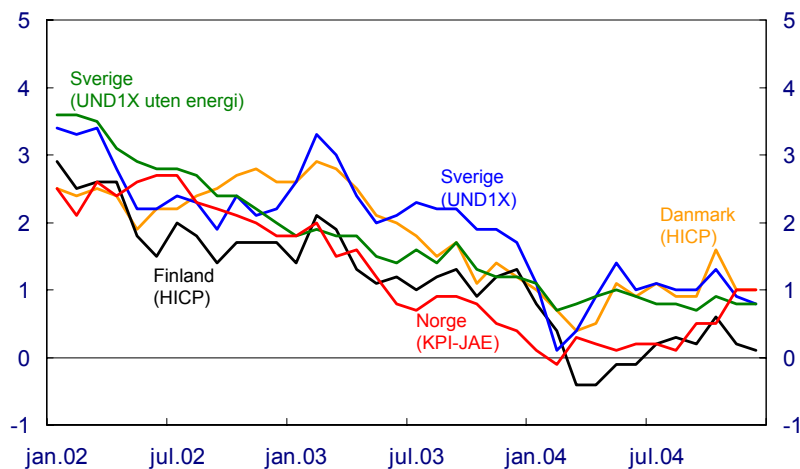
Prosentvis vekst fra samme måned året før. Januar 2001 – desember 2004



Kilde: EcoWin / Nasjonale statistikkilder 3

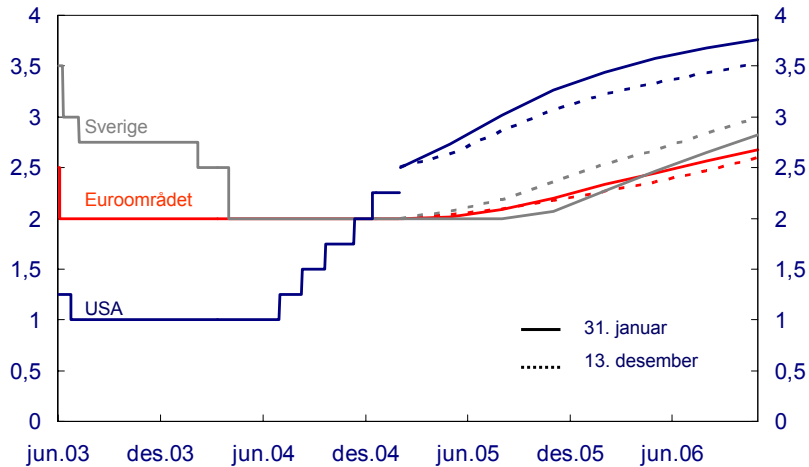
Konsumprisvekst i Norden

Prosentvis vekst fra samme måned året før. Januar 2002 – desember 2004



Kilde: EcoWin/SSB, SCB, EUR-OP/Eurostat, DS 4

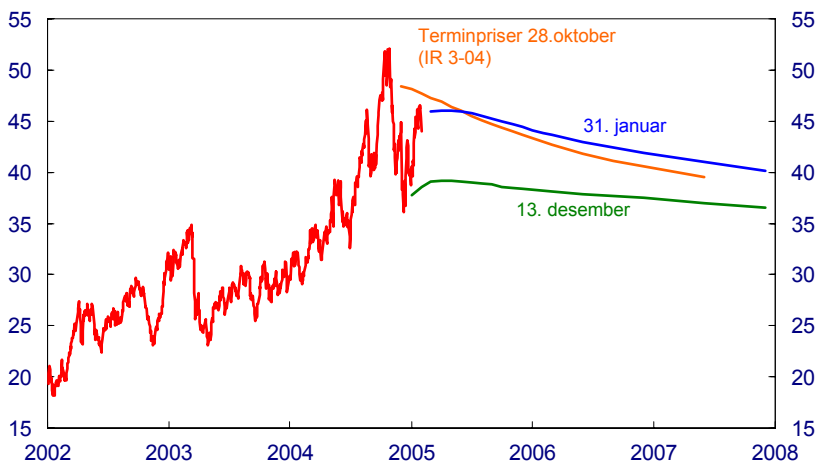
Renteforventninger for USA, euroområdet og Sverige



Kilde: Reuters og Norges Bank

5

Oljepris Brent Blend USD per fat. Dagstall

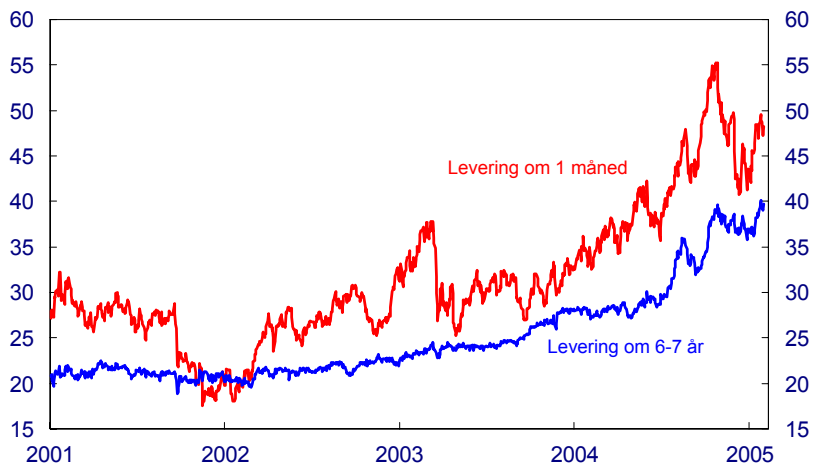


Kilde: Telerate, IPE og Norges Bank

6

Oljepris for fremtidig levering

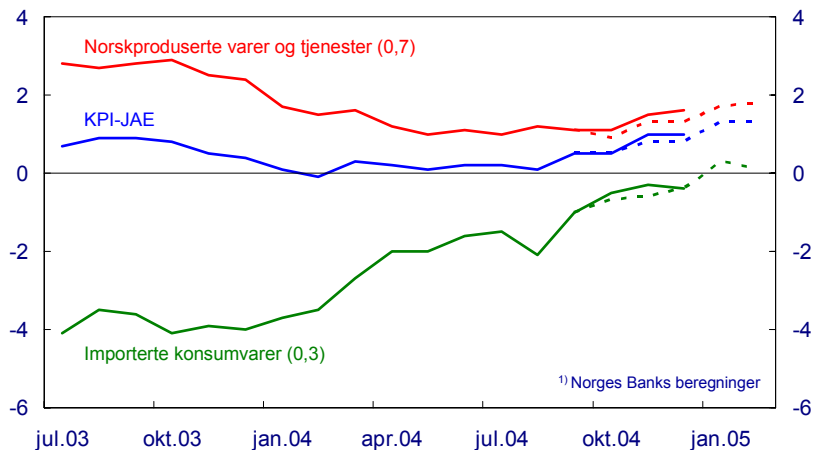
USD per fat lett råolje. Dagstall. Januar 2001 – januar 2005



Kilde: EcoWin/ NYMEX 7

KPI-JAE

Totalt og fordelt etter importerte og innenlandsk produserte varer og tjenester¹⁾. Historisk prisvekst og anslag IR 3/04 (stiplet) Tolvmånedersvekst. Prosent

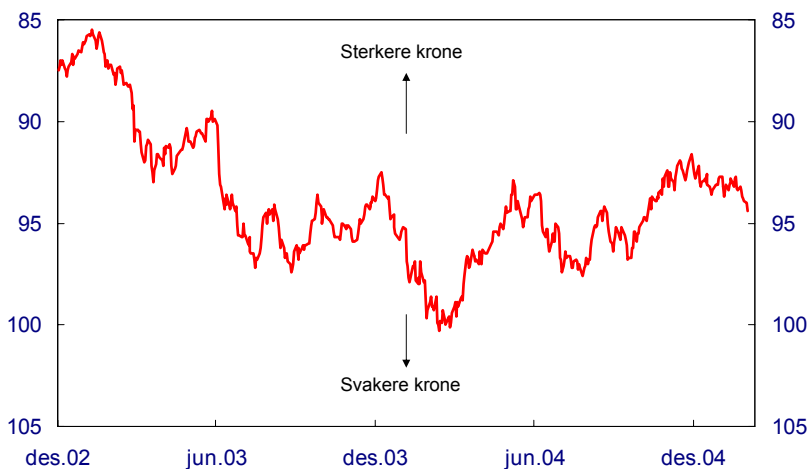


¹⁾ Norges Banks beregninger

Kilde: Statistisk sentralbyrå og Norges Bank 8

Utviklingen i kronkursen (I-44)

Dagstall. 1. desember 2002 – 1. februar 2005

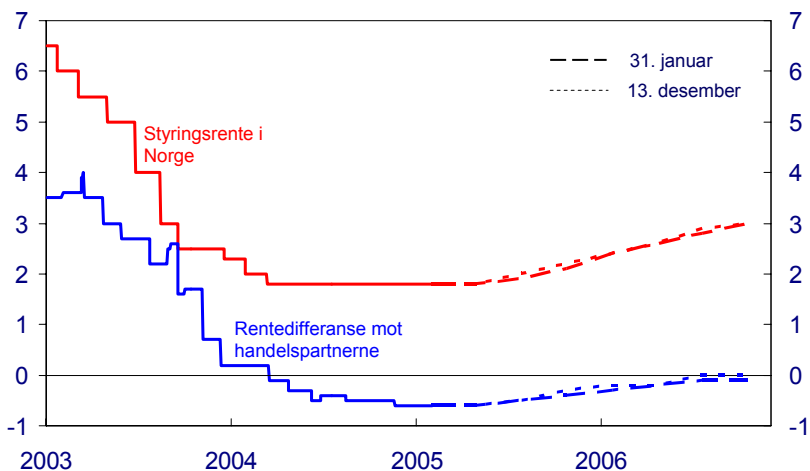


Kilde: Norges Bank

9

Renteforventninger i Norge.

Faktisk og forventet utvikling i styringsrente og rentedifferanse mot handelspartnerne per 13. des. 2004 og 31. jan. 2005. 2.1.03 – 1.11.06

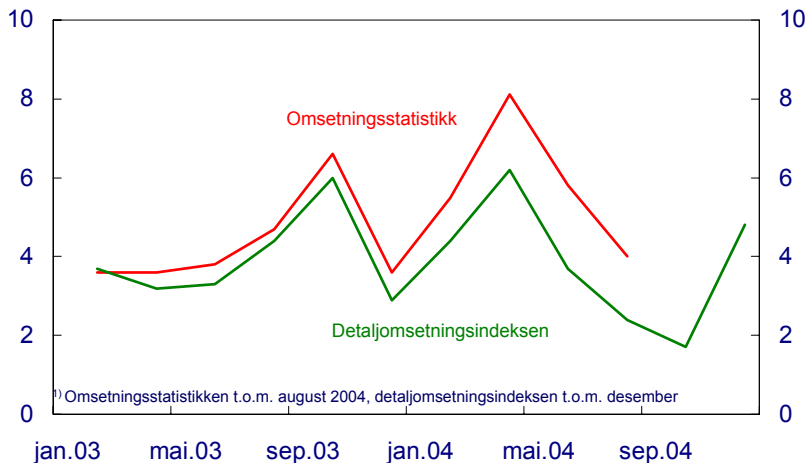


Kilde: Reuters og Norges Bank

10

Vekst i omsetning i detaljhandelen og detaljomsetningsindeksen

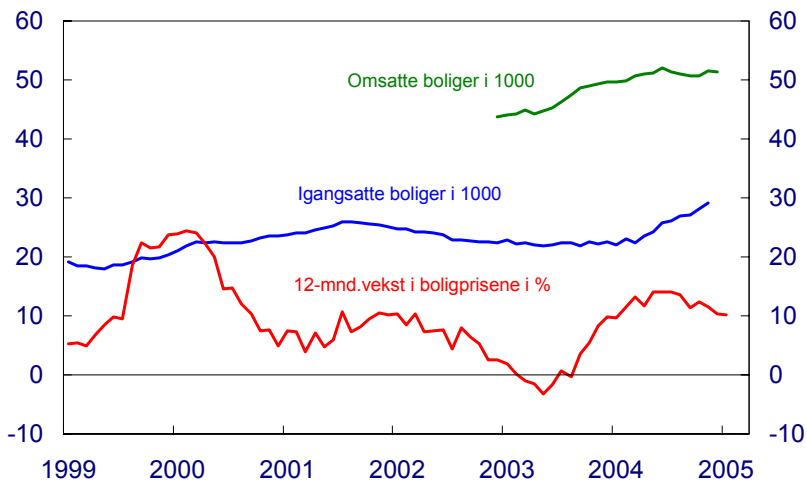
Fra samme periode året før. Februar 2003 – desember¹⁾ 2004



Kilde: Statistisk sentralbyrå og Norges Bank

Boligmarkedet

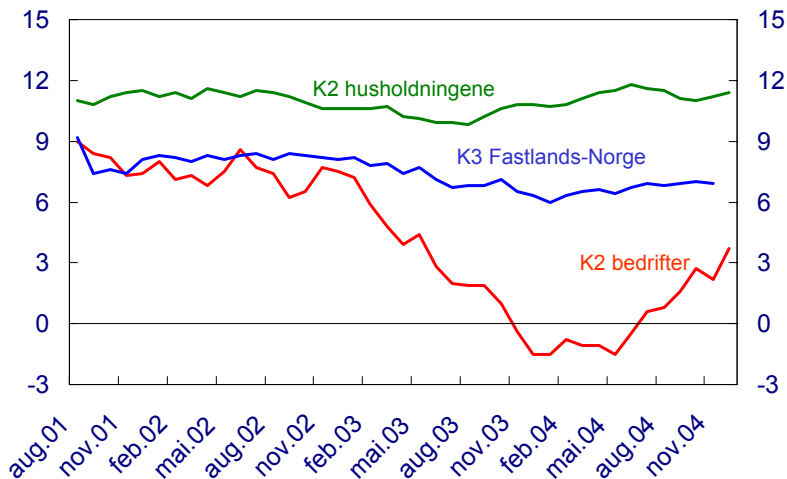
Boligpriser (tolvmånedersvekst), antall igangsatte boliger (siste 12 mnd) og antall omsatte boliger (siste 12 mnd). Januar 1999 – januar 2005



Kilde: Statistisk sentralbyrå og eiendomsmeglerbransjen (NEF, EFF)

Samlet gjeld Fastlands-Norge (K3) og innenlandsk kreditt fordelt på husholdninger og ikke-finansielle foretak (K2)

Prosentvis vekst fra samme måned året før. August 2001 – desember 2004

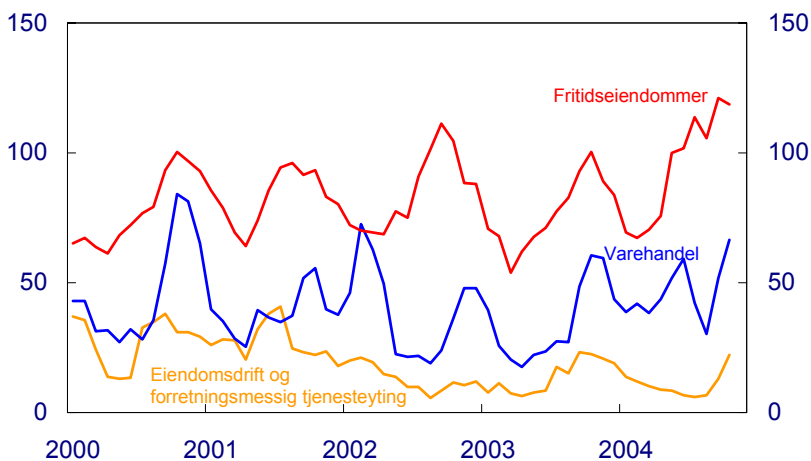


Kilde: Norges Bank

Igangsetting av andre bygg enn bolig

Igangsatt bruksareal (1000 m²).

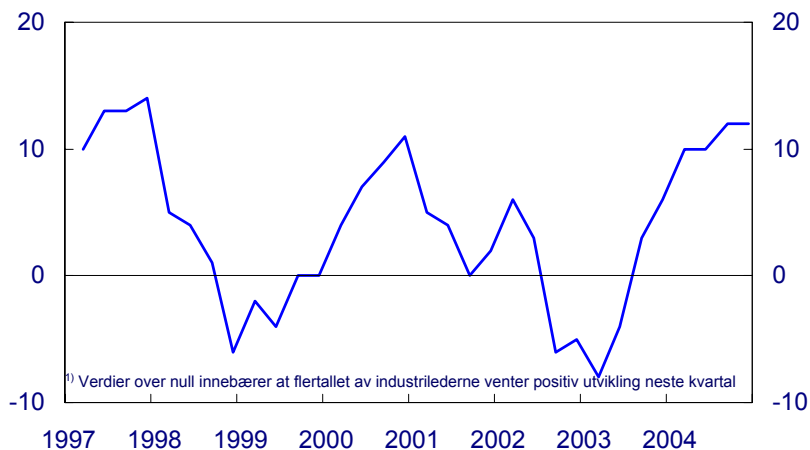
3-måneders glidende snitt. Januar 2000 – oktober 2004



Kilde: Statistisk sentralbyrå og Norges Bank

Forventningsindikator for industrien

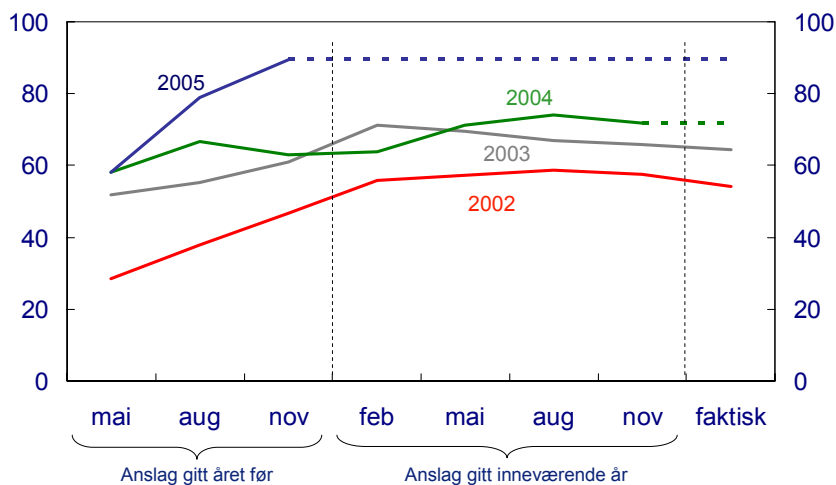
Sesongjustert diffusjonsindeks¹⁾. 1. kv. 1997 – 4. kv. 2004



Kilde: Statistisk sentralbyrå 15

Investeringsstillingen for olje- og gassutvinning inkludert rørtransport

Antatte og utførte investeringer. Mrd. kr.



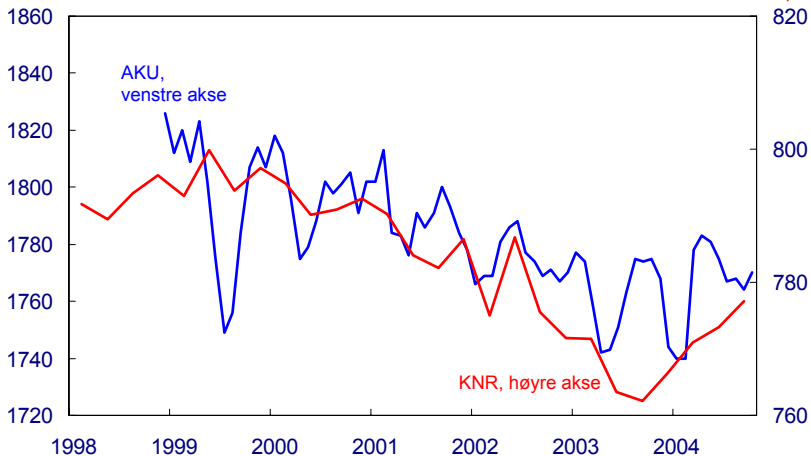
Kilde: Statistisk sentralbyrå 16

Utførte timeverk

Tall fra AKU (månedstall) og kvartalsvis nasjonalregnskap (KNR).
Sesongjustert

AKU: Antall tusen utførte ukeverk av 37,5 t. Per uke

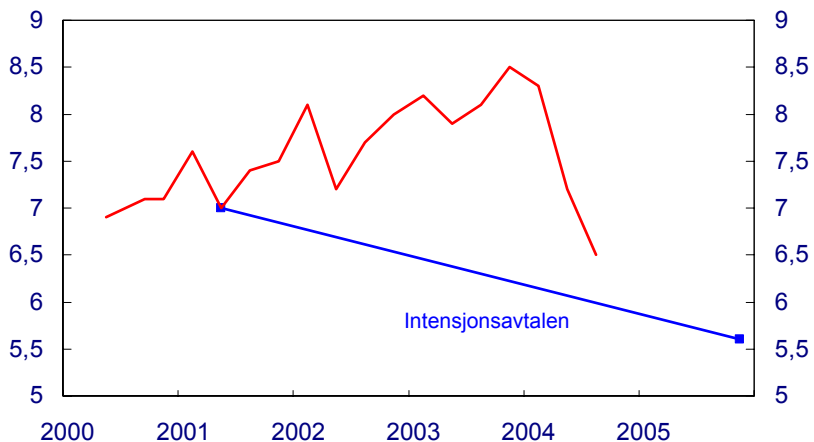
KNR: Antall millioner utførte timeverk per kvartal



Kilde: Statistisk sentralbyrå

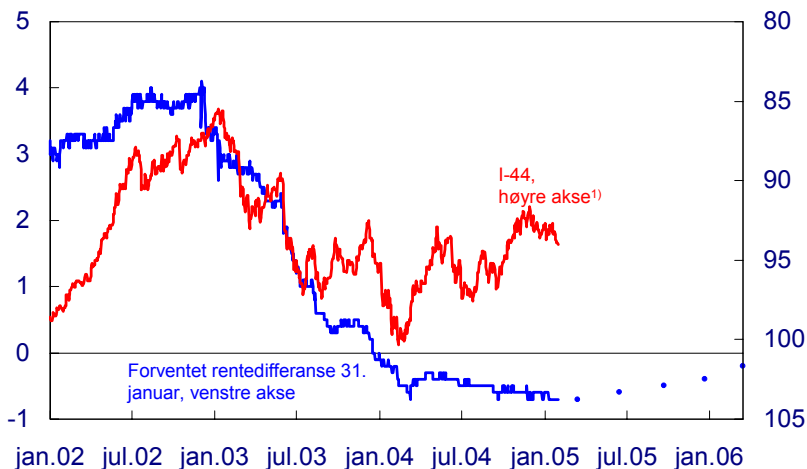
Sykefravær

Tapte dagsverk på grunn av egenmeldt og legemeldt sykefravær for arbeidstakere 16-69 år, i prosent av avtalte dagsverk



Kilde: Statistisk sentralbyrå

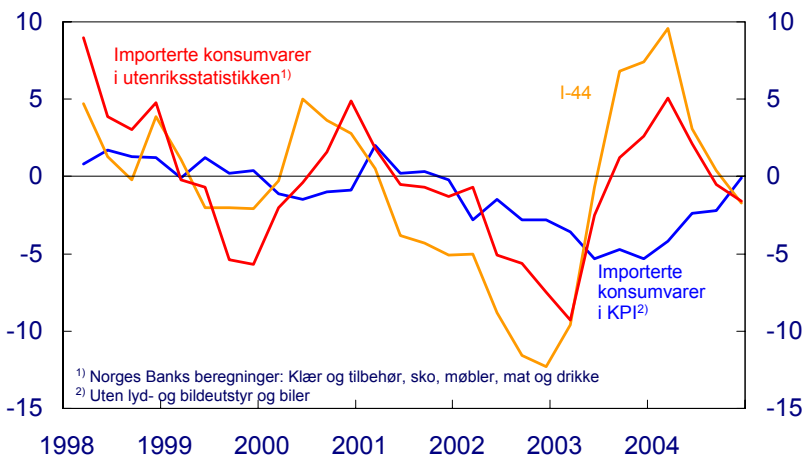
Kursutviklingen på norske kroner sammenlignet med rentedifferansen. Januar 2002 – mars 2006



¹) Stigende kurve betyr styrking av kursen

Kilde: Reuters og Norges Bank

Priser på importerte konsumvarer i KPI og i utenrikshandelstatistikken, og I-44 4-kvartalersvekst. Prosent. 1. kvartal 1998 – 4. kvartal 2004



¹) Norges Banks beregninger: Klær og tilbehør, sko, møbler, mat og drikke
 ²) Uten lyd- og bildeutstyr og biler

Kilde: Statistisk sentralbyrå og Norges Bank

Renteøkninger i denne konjunktursykel

	Første renteøkning	Styringsrente på rentebunn	Dagens styringsrente	Endring siden rentebunn
Island	06.05.2004	5,30	8,25	2,95
New Zealand	29.01.2004	5,00	6,50	1,50
Storbritannia	06.11.2003	3,50	4,75	1,25
USA	30.06.2004	1,00	2,25	1,25
Australia	08.05.2002	4,25	5,25	1,00
Canada	08.09.2004	2,00	2,50	0,50
Sveits	17.06.2004	0,00-0,75	0,25-1,25	0,50
Euroområdet		2,00	2,00	0,00
Sverige		2,00	2,00	0,00
Japan		Ned mot null	Ned mot null	0,00
Handelspartnere ¹⁾	06.05.2004	2,01	2,25	0,24

¹⁾ Beregnet som et vektet gjennomsnitt av 9 land, der vektene tar hensyn til landene som har fast kurs mot USD og EUR. 31.12.2003 var denne renten 2,15 prosent.