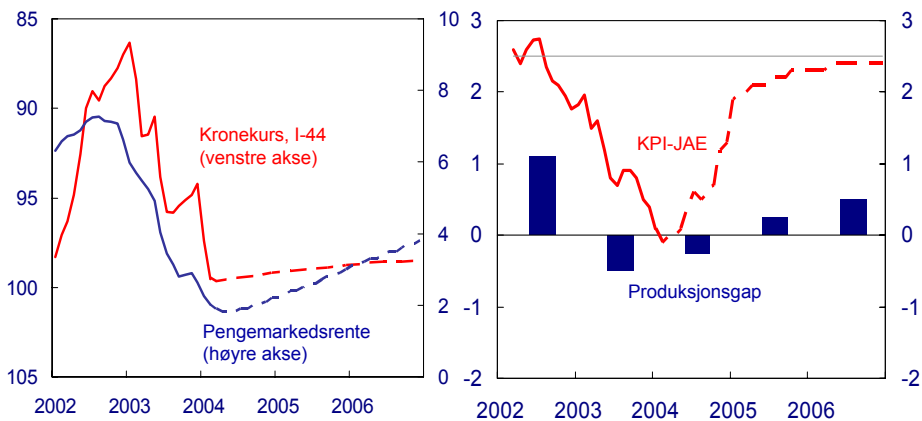


Hovedstyremøte 21. april 2004

Hovedstyremøte 21. april 2004

Forutsetninger for rente og valutakurs og anslag på konsumprisene justert for avgiftsendringer og uten energivarer (KPI-JAE) og produksjonsgapet i Inflasjonsrapport 1/04. Prosent

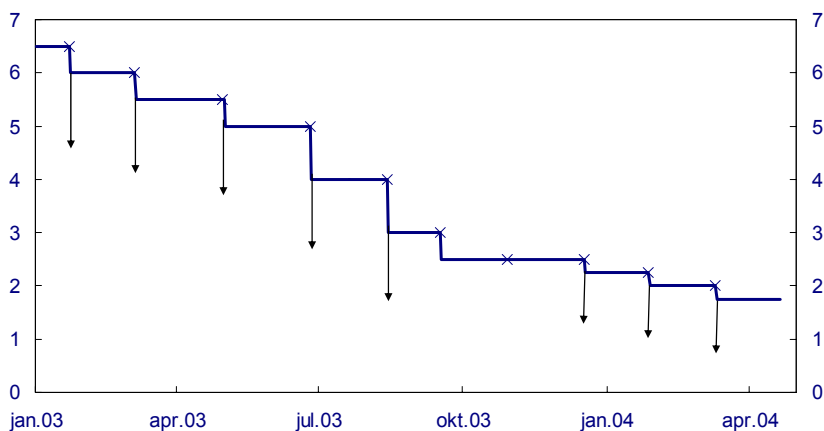


Kilde: Norges Bank

Kilde: Statistisk sentralbyrå og Norges Bank

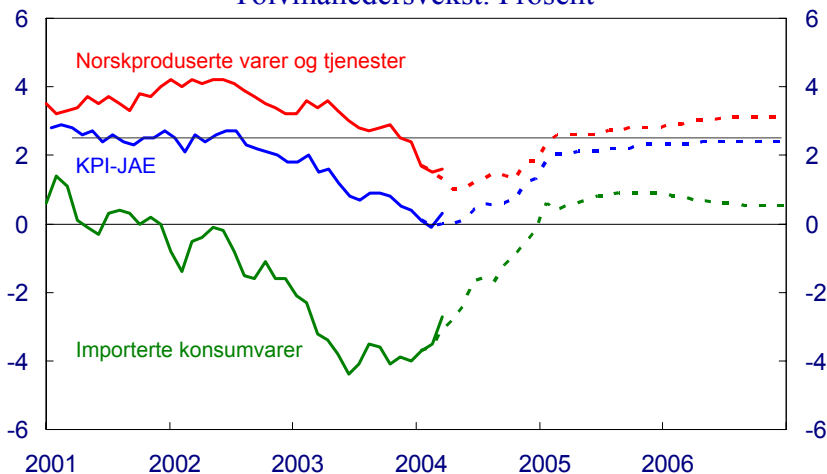
Hovedstyremøte 21. april 2004

Foliorenten¹⁾



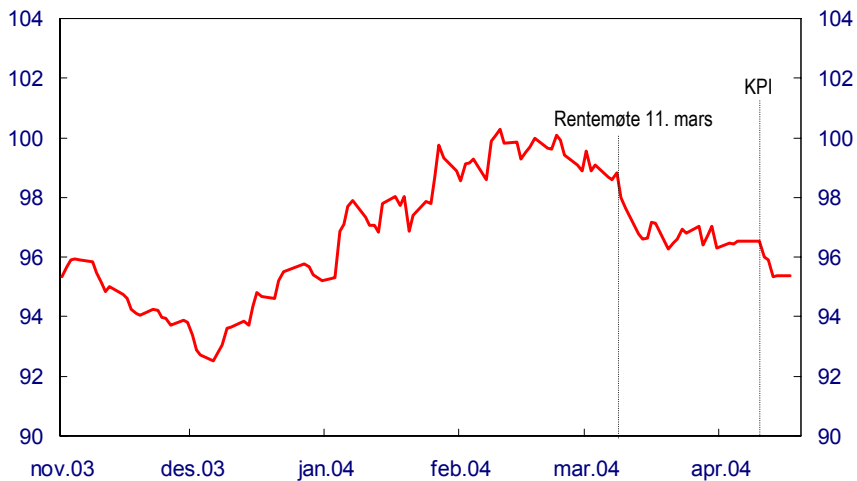
¹⁾ Tidspunktet for rentemøter er markert med kryss. Norges Banks syn på inflasjonen to år fram etter rentebeslutningen er indikert med pil fra krysset. Pil nedover betyr at Norges Bank etter rentebeslutningen så det som mer sannsynlig at inflasjonen om to år ville bli lavere enn 2½ prosent enn at den ville bli høyere.

Konsumprisene justert for avgiftsendringer og uten energivarer (KPI-JAE) Jan. 01 - mar. 04. Anslag feb. 04 - des. 06 fra IR 1/04. Tolv månedersvekst. Prosent



Importvektet valutakurs (I-44)¹

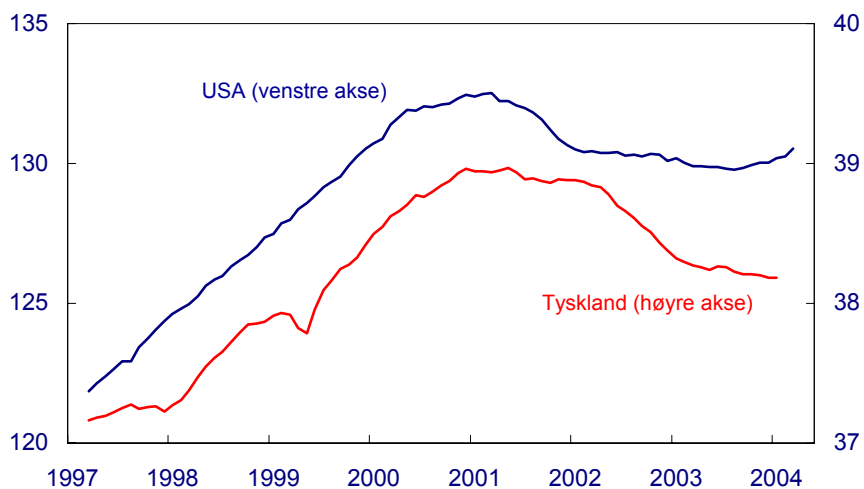
Dagstall. 3. nov. 2003 – 19. apr. 2004



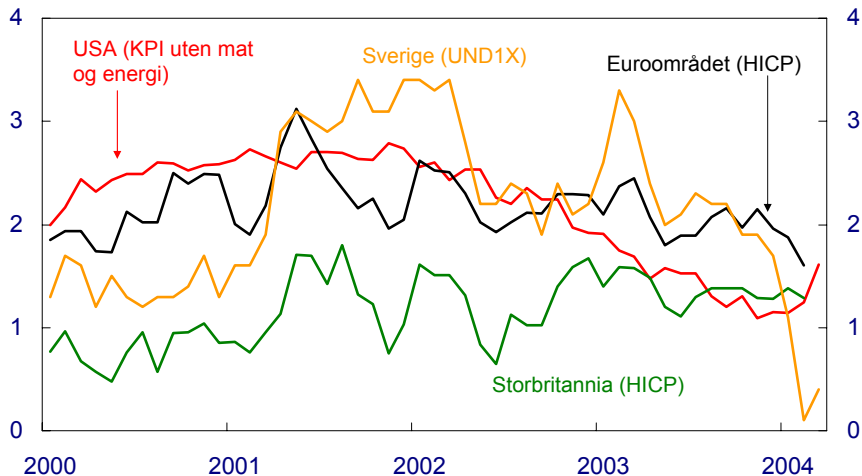
¹ Fallende kurve betyr styrking av kronekursen

Syssetting

Sesongjustert. Antall i millioner



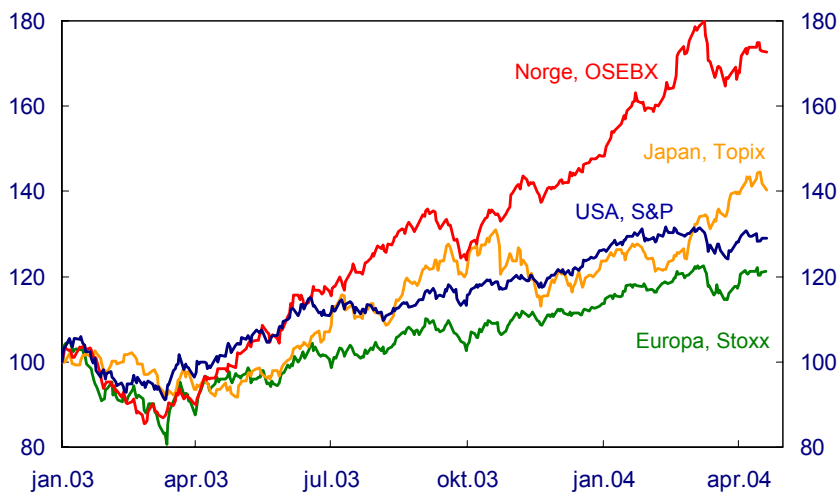
Konsumpriser i USA, euroområdet, Storbritannia og Sverige. Prosentvis vekst fra samme måned året før



Hovedstyremøte 21. april 2004

Kilde: Bureau of Labor Statistics, Eurostat, Office for National Statistics, SCB

Utviklingen i internasjonale aksjeindekser Dagstall, 01.01.03 – 19.04.04. Indeksert, 01.01.03 = 100

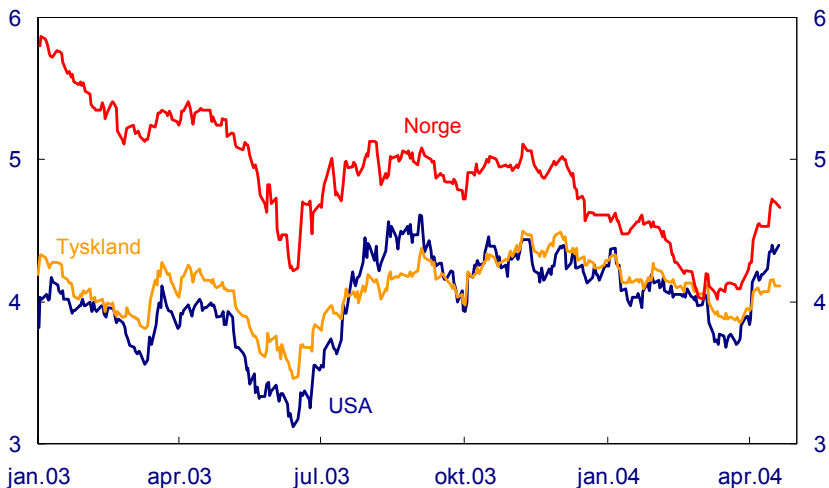


Hovedstyremøte 21. april 2004

Kilde: EcoWin

Renter på tiårs statsobligasjoner

Effektive rentesatser. Dagstall. 01.01.03 – 19.04.04

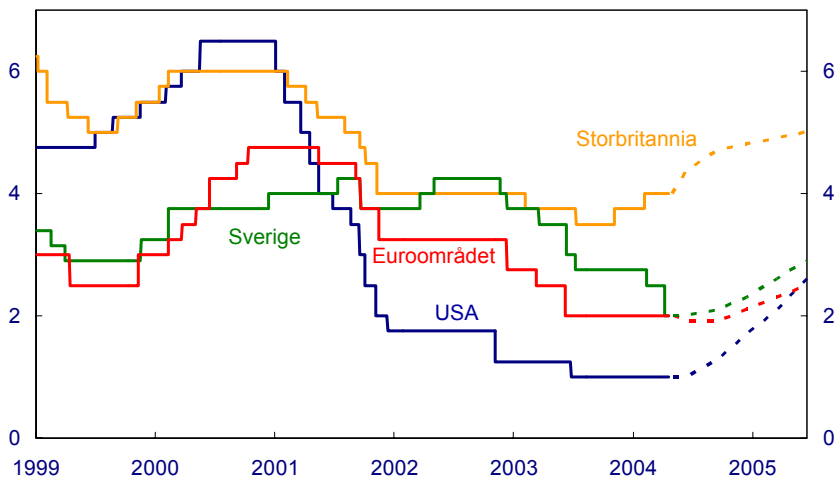


Hovedstyremøte 21. april 2004

Kilde: Norges Bank og EcoWin

Historiske og forventede styringsrenter

per 19. april 2004. Dagstall. Jan. 1999- jun. 2005

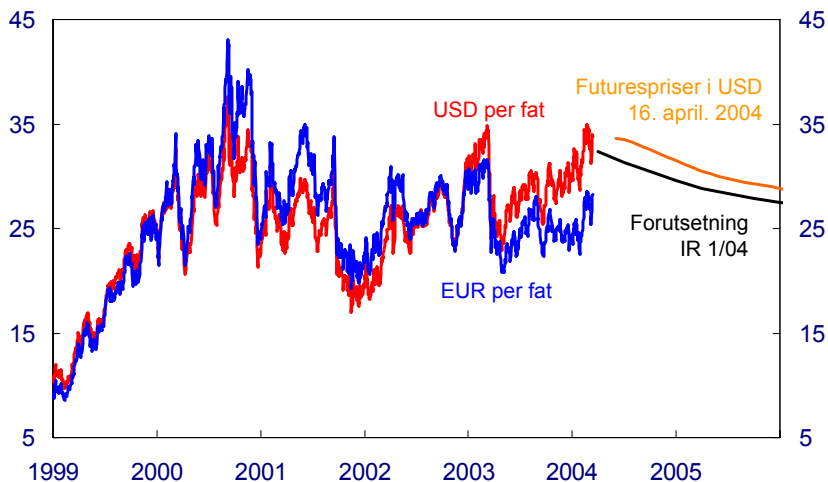


Hovedstyremøte 21. april 2004

Kilde: EcoWin, Bloomberg, Bank of England og Norges Bank

Oljepris Brent Blend (Nordsjøolje)

USD og EUR per fat. Dagstall. 1999-2005

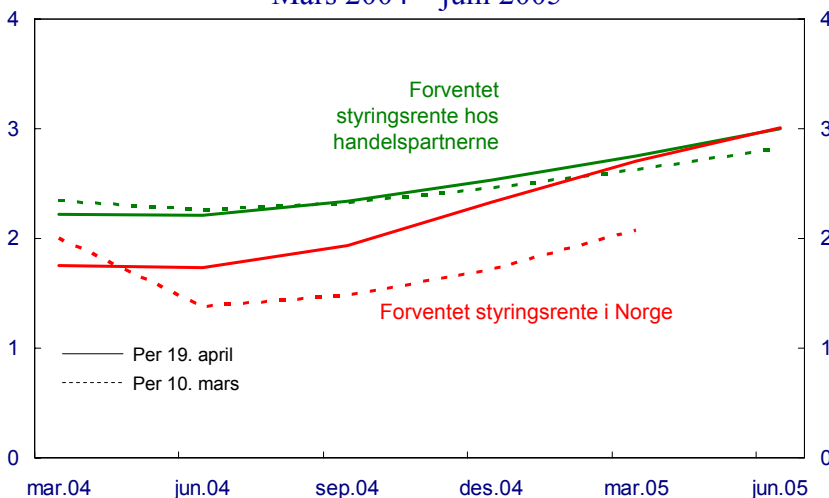


Hovedstyremøte 21. april 2004

Kilde: Telerate, IPE og Norges Bank

Forventede styringsrenter i Norge og hos handelspartnerne

Mars 2004 – juni 2005

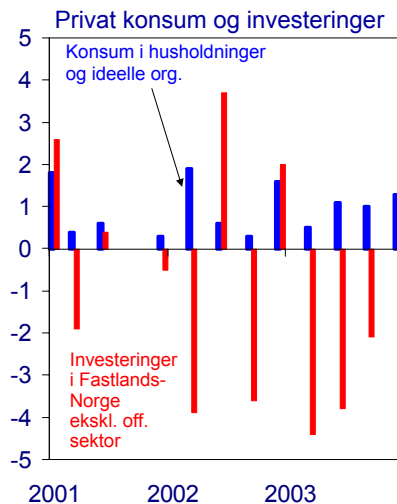
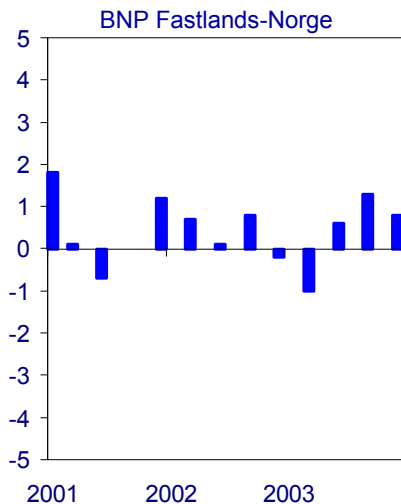


Hovedstyremøte 21. april 2004

Kilde: Norges Bank

BNP Fastlands-Norge, privat konsum og investeringer

Prosentvis vekst fra kvartalet før. Sesongjustert

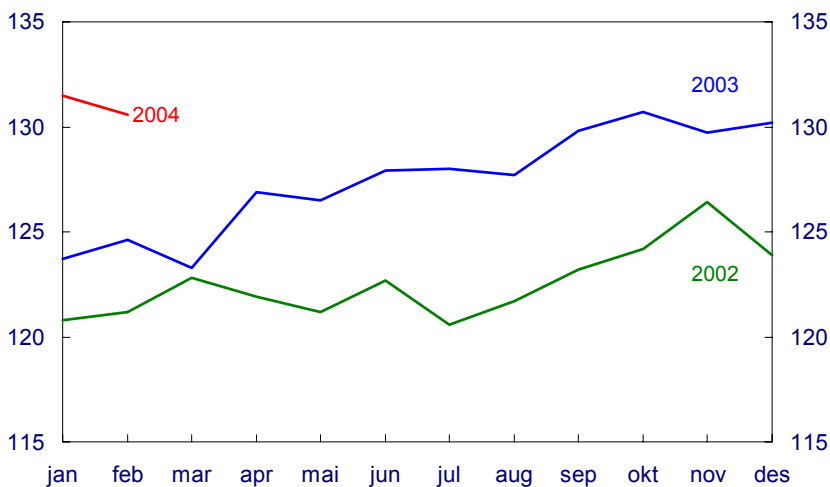


Hovedstyremøte 21. april 2004

Kilde: Statistisk sentralbyrå

Varekonsumindeksen

1995 = 100. Sesongjustert volum. Jan. 2002 – feb. 2004

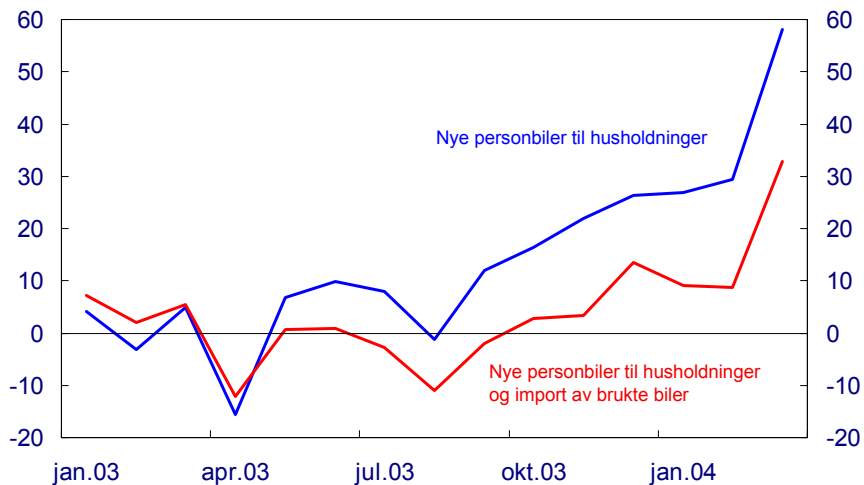


Hovedstyremøte 21. april 2004

Kilde: Statistisk sentralbyrå

Førstegangsregistrerte personbiler til husholdninger

Ujusterte tall. Tolvmånedersvekst. Prosent

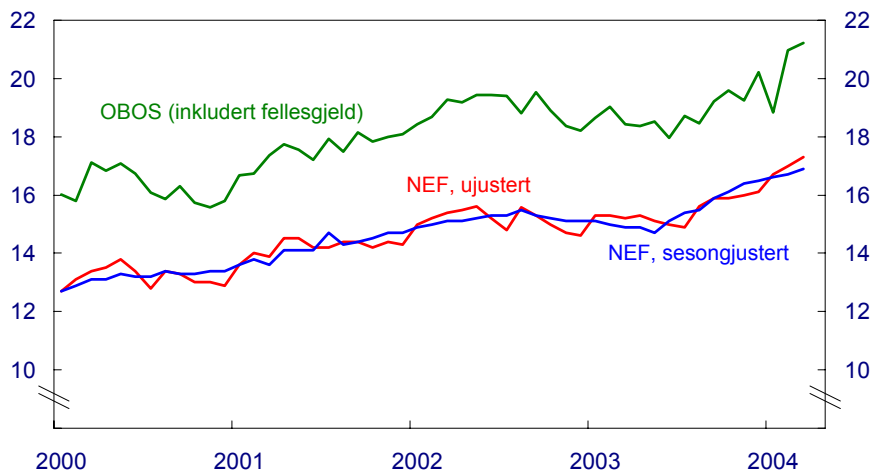


Hovedstyremøte 21. april 2004

Kilde: Opplysningsrådet for veitrafikken

Pris på bruktbolig

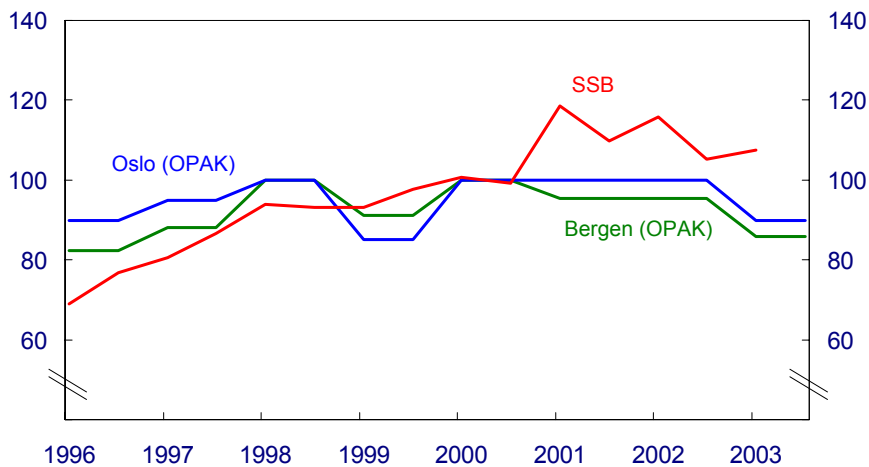
1000 kr per kvm. Jan. 2000 – mar. 2004



Hovedstyremøte 21. april 2004

Kilde: Norges Eiendomsmeglerforbund (NEF) og OBOS

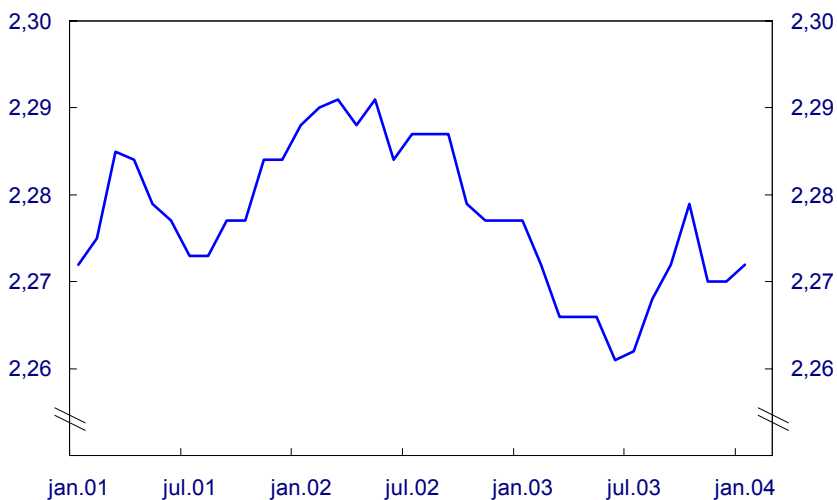
Prisindeks for kontor- og forretningseiendommer 2000 = 100



Hovedstyremøte 21. april 2004

Kilde: Statistisk sentralbyrå og OPAK

Sysselsatte personer Sesongjustert. Antall i millioner

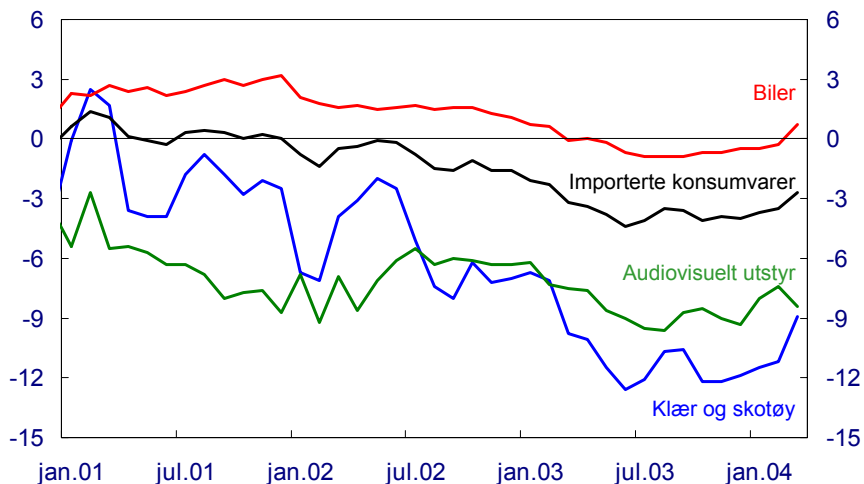


Hovedstyremøte 21. april 2004

Kilde: Statistisk sentralbyrå

Importerte konsumvarer

Totalt og enkelte varegrupper justert for avgiftsendringer
Tolvmånedersvekst. Prosent

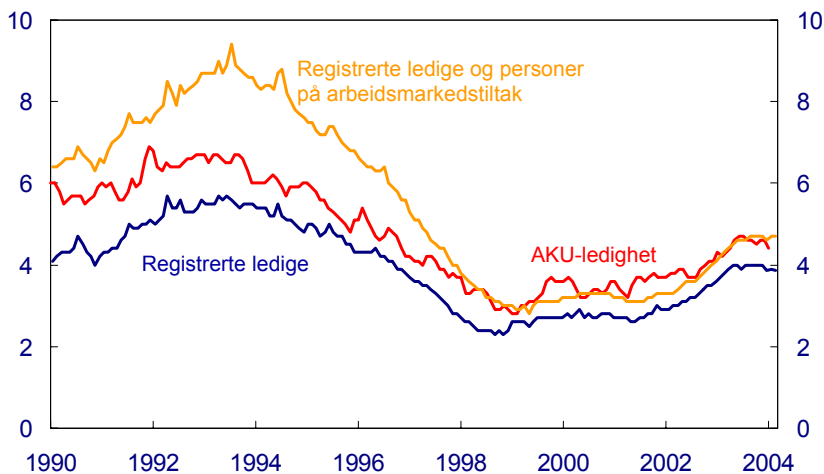


Hovedstyremøte 21. april 2004

Kilde: Statistisk sentralbyrå og Norges Bank

Arbeidsledige (AKU), registrerte arbeidsledige og personer på arbeidsmarkedstiltak

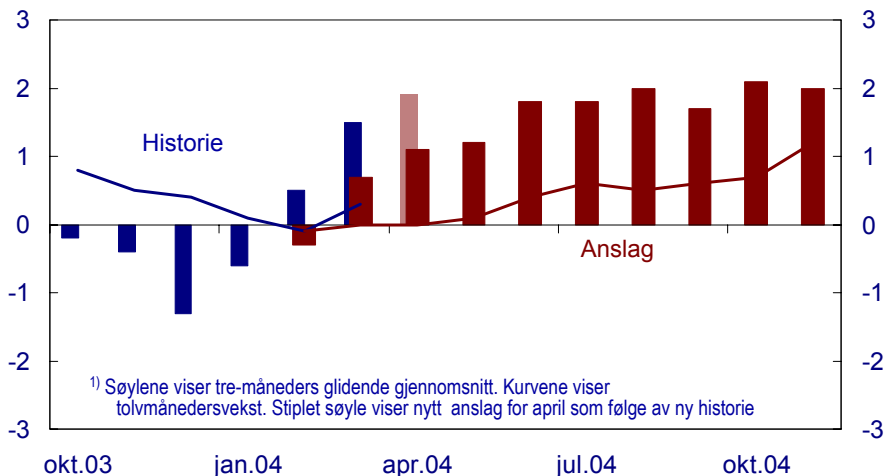
Prosent av arbeidsstyrken. Sesongjustert. Jan. 1990 – mar. 2004



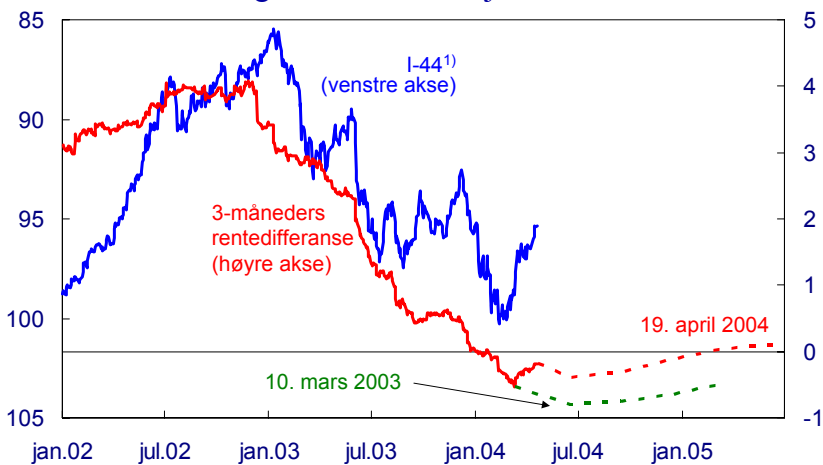
Hovedstyremøte 21. april 2004

Kilde: Statistisk sentralbyrå, Aetat Arbeidsdirektoratet og Norges Bank

KPI-JAE. Historisk utvikling (blå) og anslag fra IR 1/04 (rød).
 Sesongjustert tre-måneders glidende gjennomsnitt omregnet til årlig rate og tolv månedersvekst¹⁾. Okt. 03 – nov. 04



Historisk og forventet 3-måneders rentedifferanse mot handelspartnerne og importvektet valutakurs (I-44)¹⁾
 Dagstall. Jan 2002 – juni 2005



¹⁾ Stigende kurve betyr styrking av kronkursen

Innenlandsk kreditt fordelt på husholdninger og ikke-finansielle foretak (K2) og samlet gjeld Fastlands-Norge (K3)

Tolv månedersvekst. Jan. 1998 - feb. 2004

