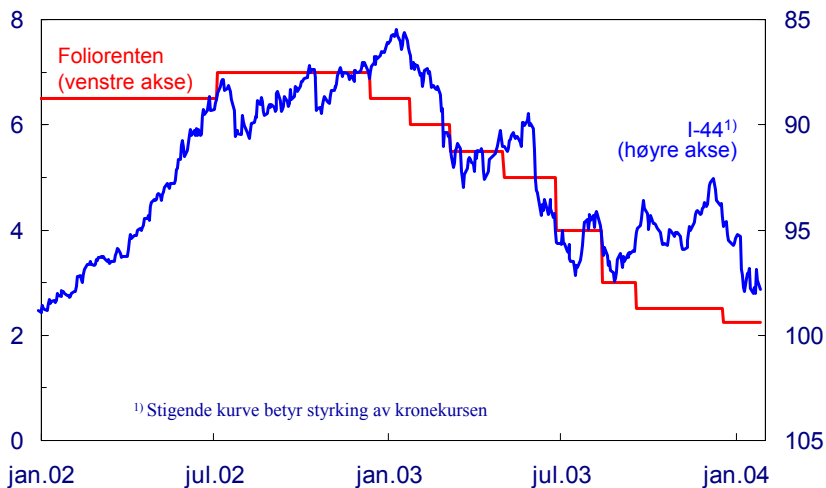


Hovedstyremøte 28. januar 2004

Hovedstyremøte 28. januar 2004

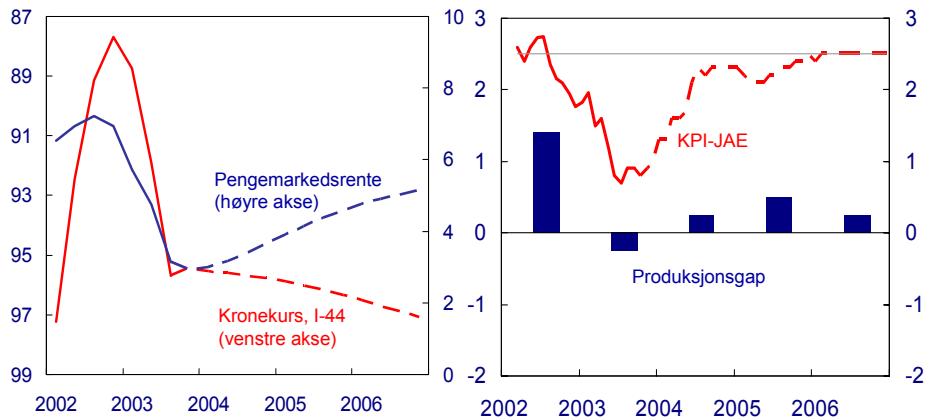
Foliorenten og importvektet valutakurs (I-44)¹⁾ Dagstall. 2. jan 2002 – 26. jan. 2004



Hovedstyremøte 28. januar 2004

Kilde: Norges Bank

Forutsetninger for rente og valutakurs og anslag på konsumprisene justert for avgiftsendringer og uten energivarer (KPI-JAE) og produksjonsgapet i Inflasjonsrapport 3/03. Prosent



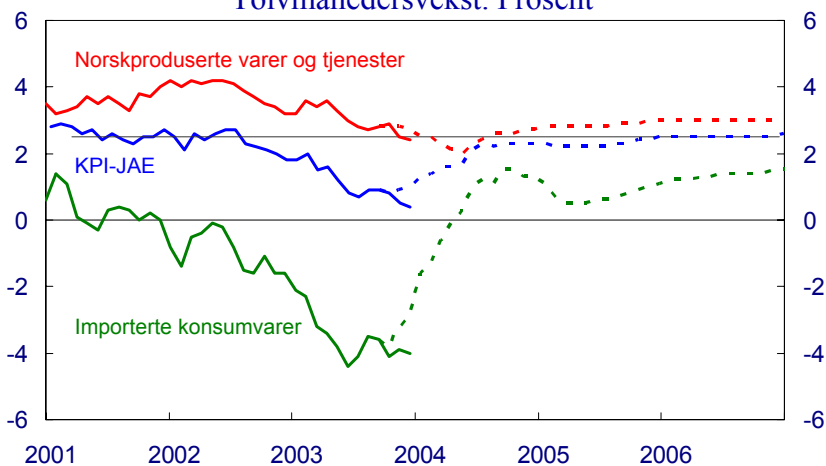
Kilde: Norges Bank

Kilde: Statistisk sentralbyrå og Norges Bank

Hovedstyremøte 28. januar 2004

Konsumprisene justert for avgiftsendringer og uten energivarer (KPI-JAE)

Jan. 2001-des. 2003. Anslag okt. 2003-des. 2006 fra IR 3/03. Tolvmånedersvekst. Prosent



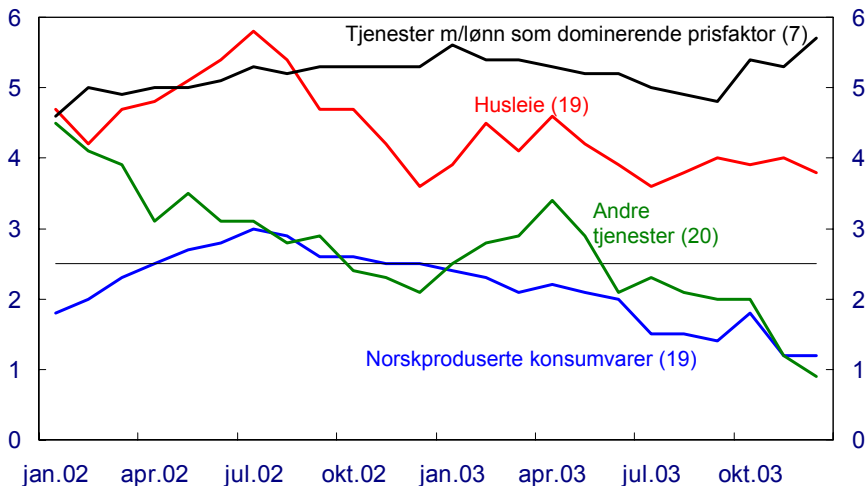
Hovedstyremøte 28. januar 2004

Kilde: Statistisk sentralbyrå og Norges Bank

KPI-JAE fordelt på innenlandske leveringssektorer

Sektorens vekt i prosent i parentes.

Tolv månedersvekst. Prosent. Jan. 2002-des. 2003.

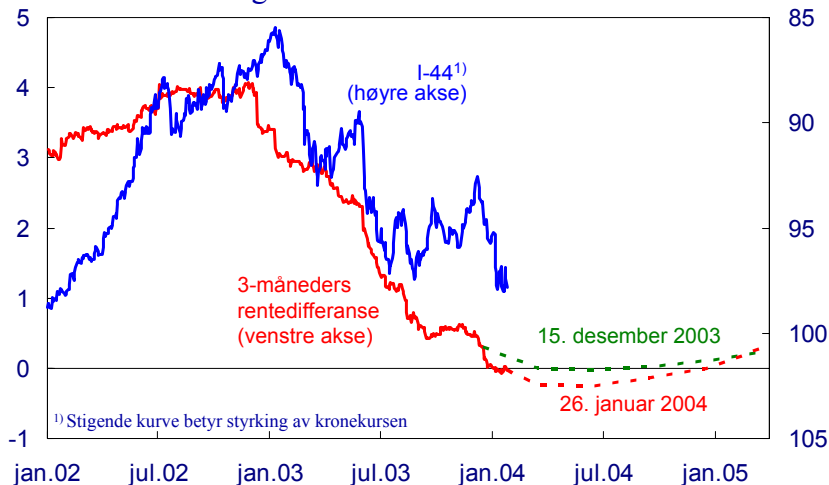


Hovedstyremøte 28. januar 2004

Kilde: Statistisk sentralbyrå og Norges Bank

Historisk og forventet 3-måneders rentedifferanse mot handelspartnerne og importvektet valutakurs (I-44)¹⁾

Dagstall. Jan 2002 – mars 2005

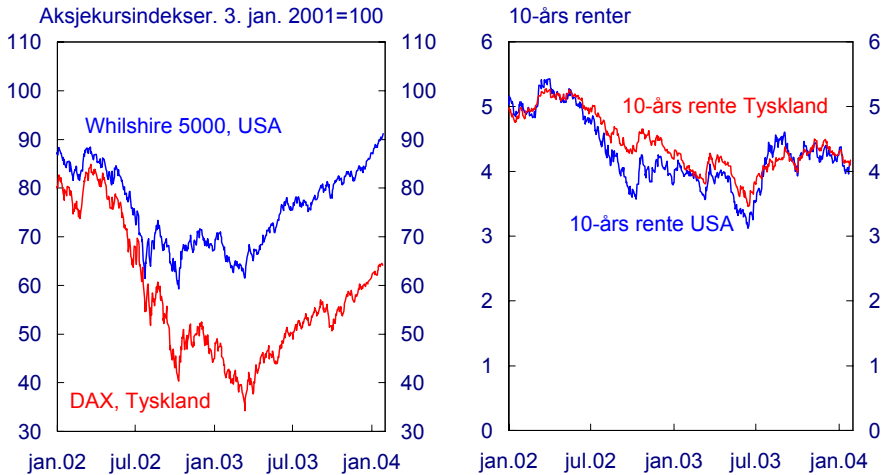


¹⁾ Stigende kurve betyr styrking av kronekursen

Hovedstyremøte 28. januar 2004

Kilde: Norges Bank

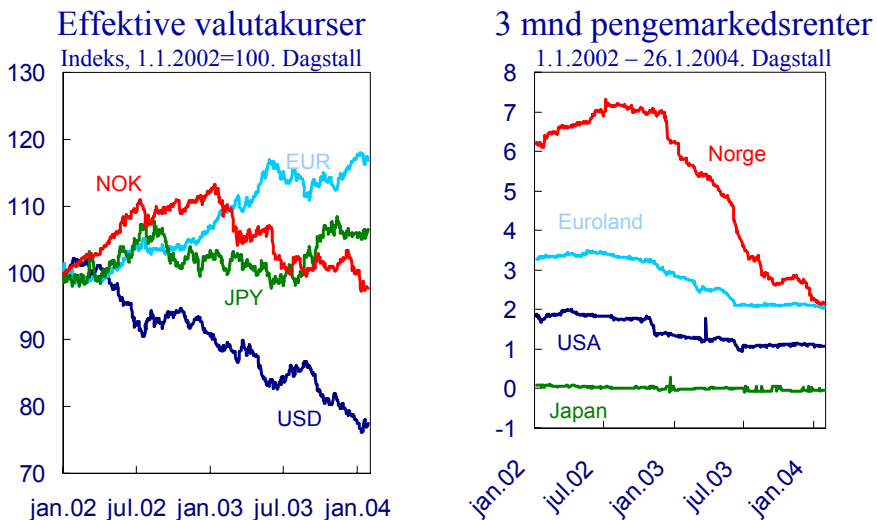
Internasjonale aksjemarkeder og effektive renter på tiårs statsobligasjoner. 2. jan. 2002 - 26. jan. 2004



Hovedstyremøte 28. januar 2004

Kilde: Norges Bank og EcoWin

Hovedvalutaene og NOK



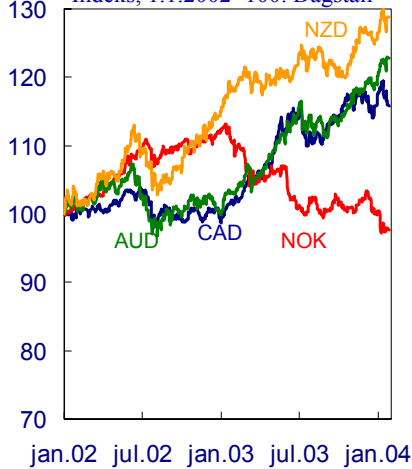
Hovedstyremøte 28. januar 2004

Kilde: Bank of England og Norges Bank

Råvarevalutaene og NOK

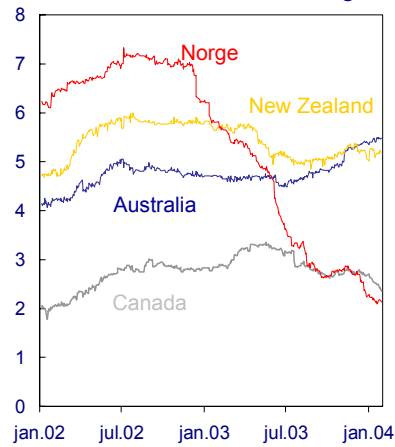
Effektive valutakurser

Indeks, 1.1.2002=100. Dagstall

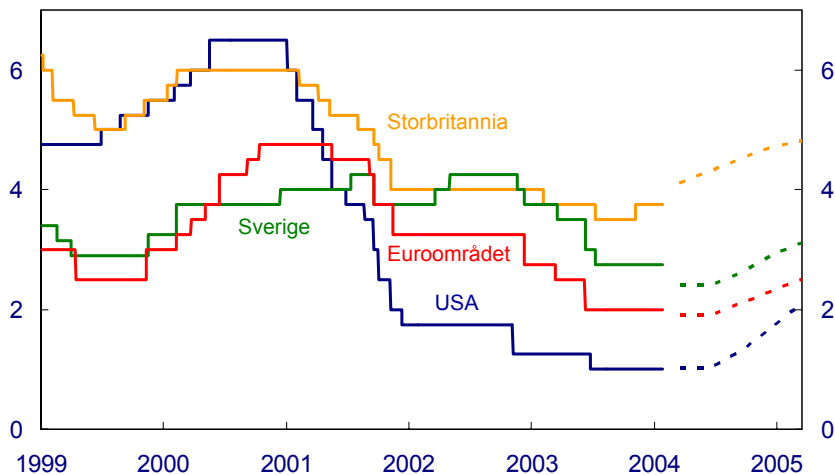


3 mnd pengemarkedsrenter

1.1.2002 – 26.1.2004. Dagstall

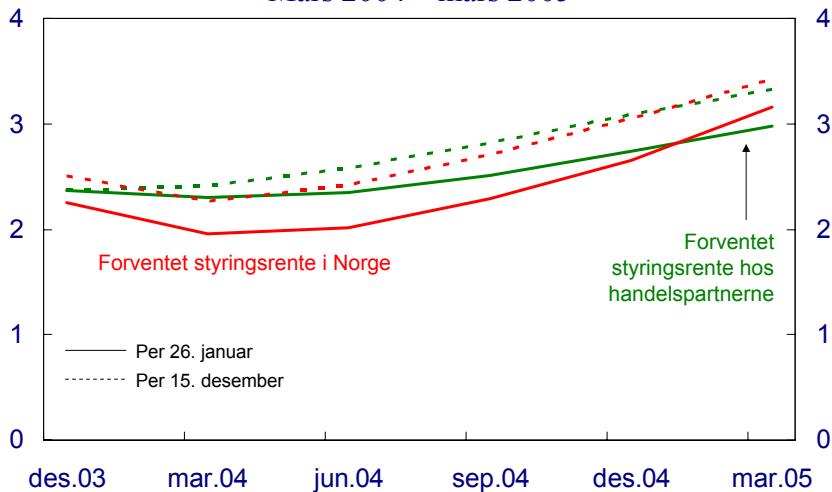


Historiske og forventede styringsrenter per 26. januar 2004. Dagstall. Jan. 1999- mar. 2005



Forventede styringsrenter i Norge og hos handelspartnerne

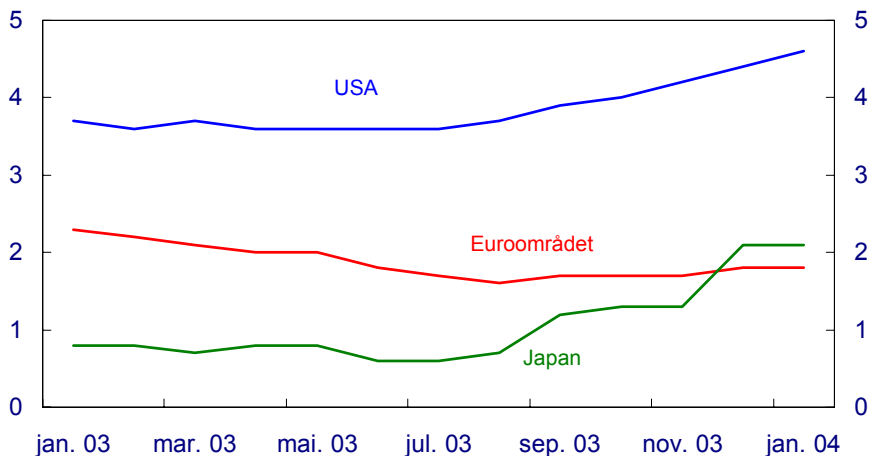
Mars 2004 – mars 2005



Hovedstyremøte 28. januar 2004

Kilde: Norges Bank

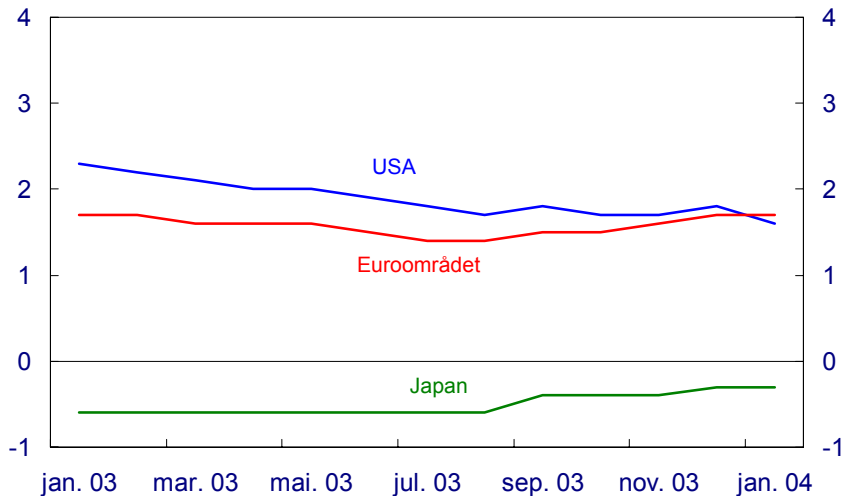
BNP-anslag for 2004 gitt på ulike tidspunkt. Consensus Forecasts. Prosentvis vekst fra foregående år.



Hovedstyremøte 28. januar 2004

Kilde: Consensus Forecasts

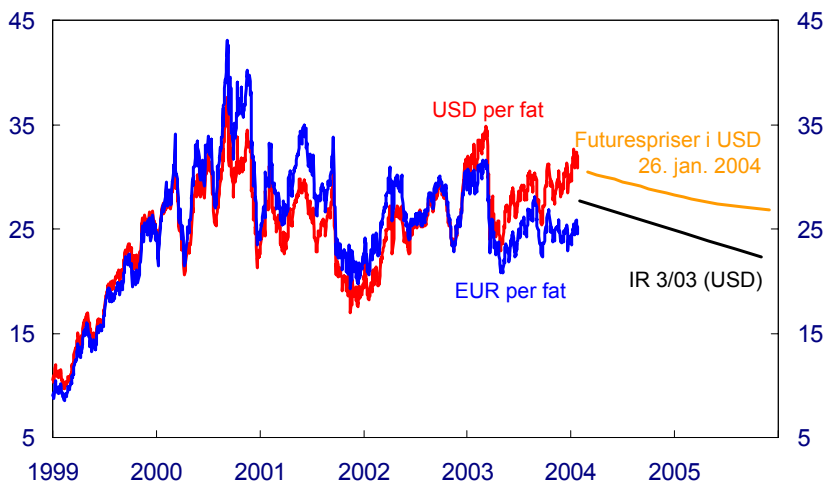
KPI-anslag for 2004 gitt på ulike tidspunkt. Consensus Forecasts. Prosentvis vekst fra foregående år.



Hovedstyremøte 28. januar 2004

Kilde: Consensus Forecasts

Oljepris Brent Blend (Nordsjøolje) USD og EUR per fat. Dagstall. 1999-2005

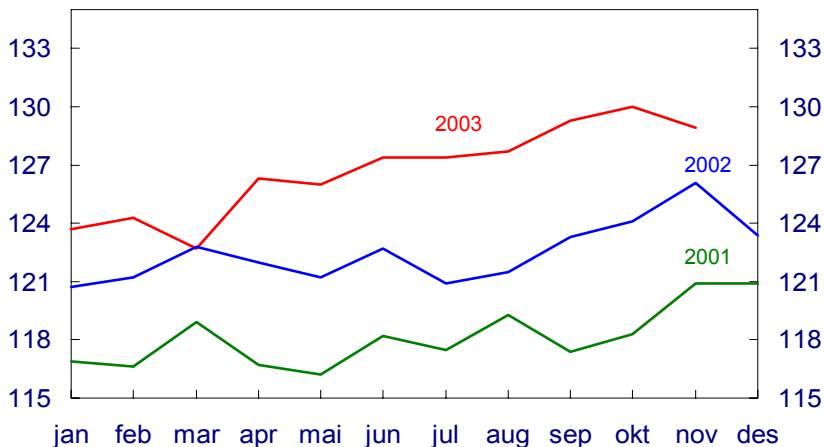


Hovedstyremøte 28. januar 2004

Kilde: Telerate, IPE og Norges Bank

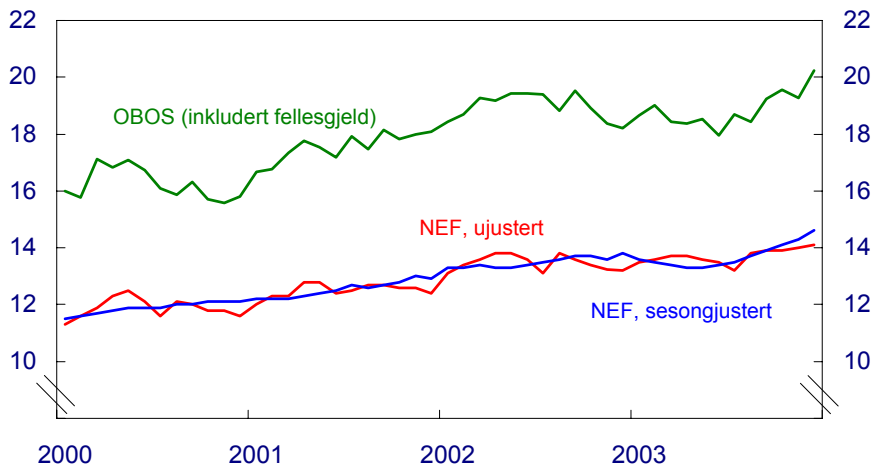
Varekonsumindeksen.

1995 = 100. Sesongjustert volum. Jan. 2001 – nov. 2003



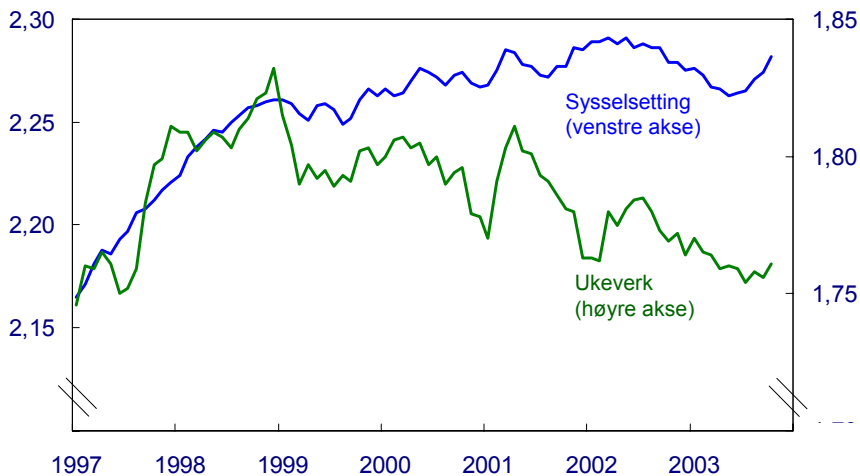
Pris på brukt bolig

1000 kr per kvm. Jan. 2000 – des. 2003



Sysselsetting og utførte ukeverk (37,5 timer) ifølge AKU

Jan. 1997 – okt. 2003. Sesongjustert. Antall i millioner

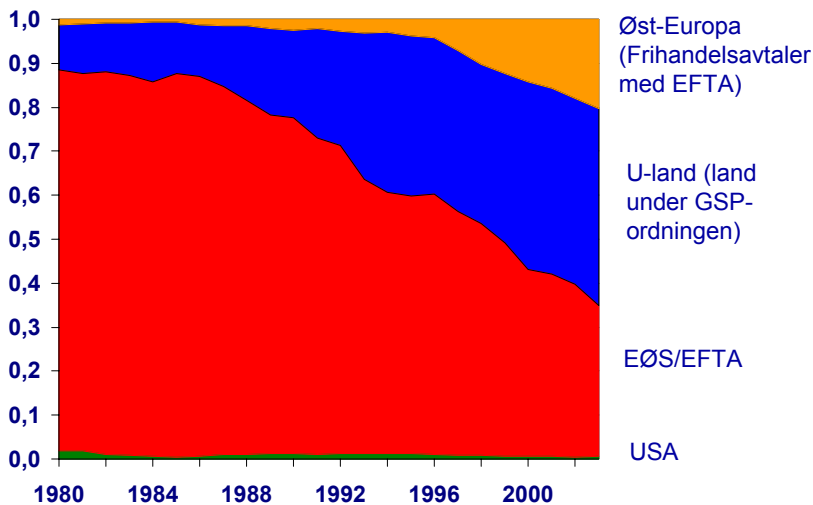


Hovedstyremøte 28. januar 2004

Kilde: Statistisk sentralbyrå

Importandeler av klær fordelt på ulike land.

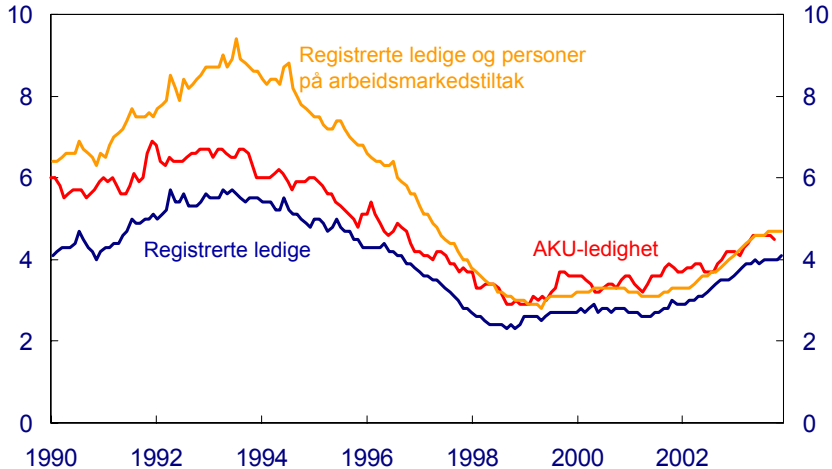
25 største handelspartnere. 1980-2003



Hovedstyremøte 28. januar 2004

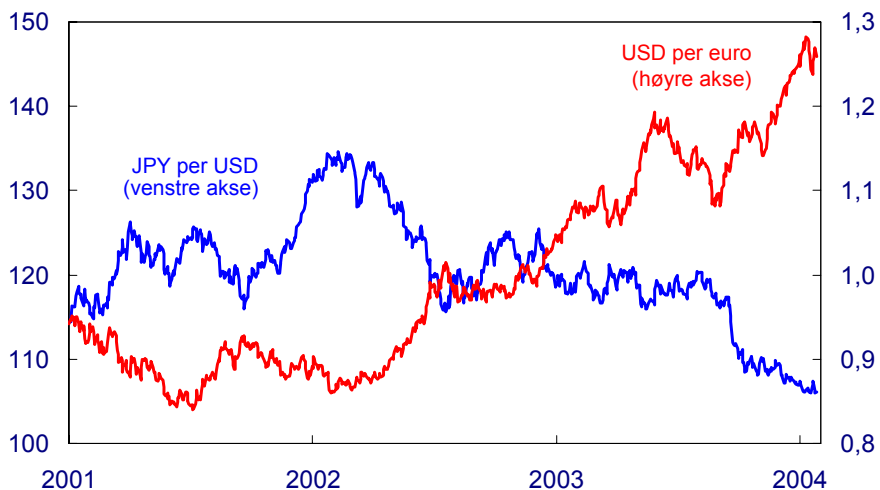
Arbeidsledige (AKU), registrerte arbeidsledige og personer på arbeidsmarkedstiltak

Prosent av arbeidsstyrken. Sesongjustert. Jan. 1990 – des. 2003



Valutakurser målt mot USD

Dagstell. 1. jan. 2001 – 26. jan. 2004



Innenlandsk kreditt (K2)

Tolv månedersvekst. Jan. 1998 - nov. 2003

