

Stabil drift av NBO i april. Vellykket gjennomføring av øvelse i MIRS Test & Training med deltagere i NBO.

Gjennomsnittlig daglig omsetning i NBO i april var 262 milliarder kroner, se figur 1. Daglig antall transaksjoner i april var i gjennomsnitt 3 072. Dagen med størst omsetning var den 12. april med en omsetning på 370 milliarder kroner fordelt på 3 220 transaksjoner. Denne dagen var det terminforfall MVA og det ble tildelt F-lån med flytende rente. Laveste omsetning var den 29. april med 189 milliarder kroner fordelt på 3 298 transaksjoner.

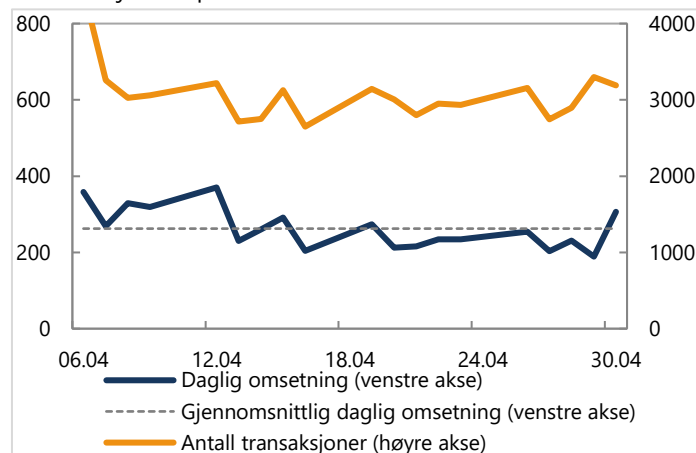
Bankenes innestående i Norges Bank i april var i gjennomsnitt 33 milliarder kroner med en topp på 35,4 milliarder kroner den 12. april. Gjennomsnittlig reserveinnskudd var på 149 millioner kroner. Figur 2 viser bankenes innestående de siste 12 måneder. Det høyeste reserveinnskuddet ble observert den 30. september, med 16,3 milliarder kroner fordelt på 10 banker. Antall banker med reserveinnskudd har variert fra 2 til 30 for perioden. Daglig antall banker med reserveinnskudd var 14 for den samme perioden. For april 2021 hadde i gjennomsnitt 3 banker reserveinnskudd per dag. Bankene i gruppe 1 og 3 stod for henholdsvis 48 og 47 prosent av reserveinnskuddene i løpet av de siste 12 månedene. Høyeste intradag låneopptak var den 21. april med 68 milliarder kroner. Laveste intradag låneopptak var den 16. april med 19 milliarder kroner. Gjennomsnittlig intradag låneopptak i perioden var 34 milliarder kroner, se figur 3. En bank hadde D-lån tre dager på rad.

Det ble gjennomført en vellykket øvelse med bankene av Norges Banks beredskapsløsning MIRS (Market Infrastructure Resiliency System) den 13. – 15. april. Alle SWIFT-bankene med Straks LOM-konto i NBO deltok, i tillegg til NICS og VPS.

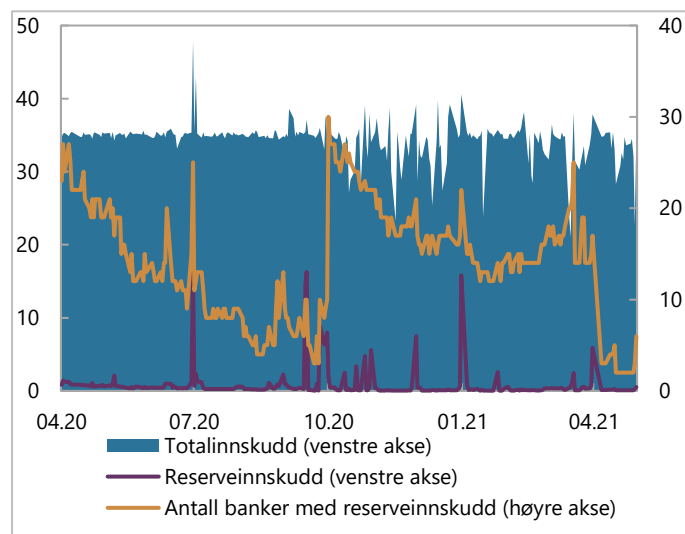
Norges Bank har to miljøer for MIRS, et testmiljø; MIRS Test & Training og et produksjonsmiljø, MIRS Live. Det er planlagt en MIRS-øvelse i MIRS Live med bankene og CCP'er lørdag 8. mai.

Finansiell stabilitet/
Interbankoppgjør
27. mai 2021

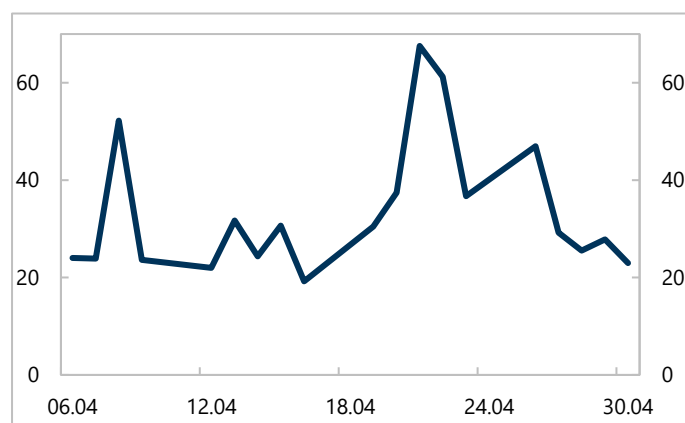
Figur 1. Daglig omsetning i milliarder kroner og antall transaksjoner, april 2021.



Figur 2. Totalinnskudd og reserveinnskudd i milliarder kroner og antall banker med reserveinnskudd, april 2020 – april 2021. Milliarder kroner.



Figur 3. Gjennomsnittlig intradag låneopptak, april 2021. Milliarder kroner

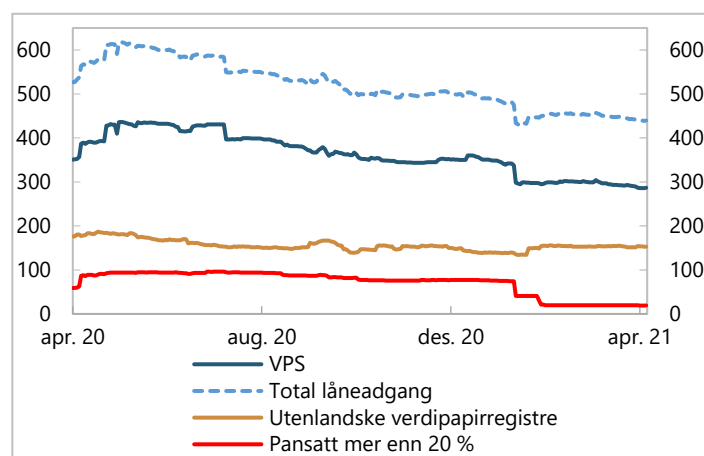


Samlet låneadgang var 440 milliarder kroner ved utgangen av april, se figur 4. Det er en reduksjon på 10 milliarder siden utgangen av mars. Låneverdien av pant i VPS ble redusert med 10 milliarder kroner, mens låneverdien i utenlandske verdipapirregistre var nærmest uforandret. Den gjennomsnittlige samlede låneadgangen for april var 444 milliarder kroner, en reduksjon på 10 milliarder kroner sammenlignet med mars. Dagen med lavest låneadgang var 29. april med 439 milliarder kroner. Høyeste låneadgang ble observert den 6. april med 449 milliarder kroner. Ved utgangen av april var den totale overskytende låneadgangen for pantsatte ISIN hvor en bank har pantsatt mer enn 20 prosent av utestående volum, på 19 milliarder kroner.

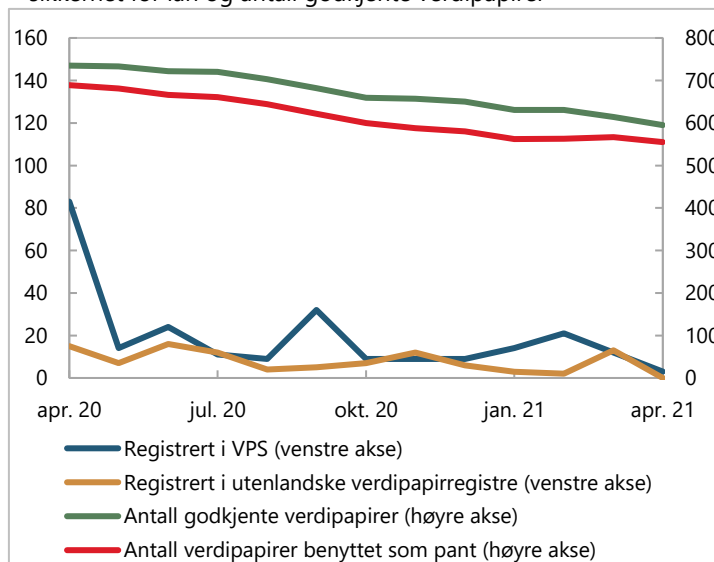
Reduksjon i antall ISIN godkjent for pantsattelse i Norges Bank. I løpet av april ble antallet godkjente verdipapirer redusert fra 614 til 595. Det ble pantsatt 3 nye verdipapirer i april og 22 verdipapirer endret status til ikke godkjent i samme periode. Av de 595 godkjente verdipapirene, var 555 verdipapirer benyttet som pant, og det var til sammen 2 884 registrerte pantsattelser ved utgangen av april. For 269 ISIN utgjorde pantsattelsene samlet for alle banker 20 prosent eller mer av utestående volum for verdipapirene. For 89 ISIN utgjorde pantsattelsene samlet for alle banker 50 prosent eller mer av utestående volum. Videre har 19 ISIN pantsattelser tilsvarende 80 prosent eller mer av utestående volum.

Andelen av pantsatte verdipapirer med kredittvurdering AAA har ligget mellom 71 og 93 prosent de siste to årene, se figur 6. Gjennomsnittlig daglig låneadgang for pantsattelser med kredittvurdering AAA er 82 prosent i samme periode. De siste 12 måneder var gjennomsnittet 76,5 prosent. Andelen verdipapirer uten krav til kredittvurdering har ligget mellom 2,3 og 18,6 prosent de siste to årene. Gjennomsnittlig låneadgang for pantsattelser uten krav til kredittvurdering er 9 prosent de siste to årene, og 14 prosent siste året. Norges Bank benytter kredittvurderinger fra S&P, Moody's og Fitch, hvor laveste akseptable kredittvurdering er BBB-.

Figur 4. Låneadgang siste tolv måneder i milliarder kroner



Figur 5. Antall nye verdipapirer til godkjenning som sikkerhet for lån og antall godkjente verdipapirer



Figur 6. Pantsattelser fordelt etter kredittvurdering (prosent av samlet låneadgang), samt total låneadgang i milliarder kroner april 2019 – april 2021.

