

## **Forventninger om høyere prisvekst og renteøkning blant næringslivsledere**

Næringslivsledernes forventninger til den generelle prisstigningen på ett og to års sikt er oppjustert. Samlet sett tror nå næringslivslederne at prisstigningen om ett år blir 1,9 prosent og 2,6 prosent om 2 år. Dette er 0,3 prosentpoeng høyere enn hva de ventet i 1 kvartal. Samtidig forventer et voksende flertall av lederne en økning i rentene neste 12 måneder. Andelen som forventer at rentene skal stige har i målingen for 2. kvartal økt med hele 22,6 prosentpoeng til 68,6 prosent. Andelene som forventer at rentene skal forbli uendret eller falle er redusert med henholdsvis 14,0 og 9,3 prosentpoeng, ned til 27,8 og 2,1 prosent.

### **Om undersøkelsen:**

TNS Gallup utfører på oppdrag fra Norges Bank kvartalsvise forventningsundersøkelser i Norge om inflasjons-, lønns-, valutakurs og renteutviklingen blant eksperter i finansnæringen og akademia, partene i arbeidslivet, næringslivsledere og husholdningene. Bakgrunnen for undersøkelsen er at Norges Bank retter pengepolitikken inn mot et mål om lav og stabil inflasjon. Forventninger til den fremtidige prisutviklingen kan i seg selv spille en rolle for den faktiske prisutviklingen. En regelmessig spørreundersøkelse kan bidra til større innsikt i disse spørsmålene.

Undersøkelsen er hittil gjennomført 10 ganger. Økonomene innenfor akademia, finansnæringen og partene i sentrale arbeidslivsorganisasjoner blir intervjuet via e-post hvert kvartal. Ekstrem observasjoner over 8 prosent er her holdt utenfor i presentasjonen av gjennomsnittstallene for pris- og lønnsutviklingen. Næringslivslederne og husholdningene blir på intervjuet via telefon. Her er ekstrem observasjoner over 11 prosent holdt utenfor i presentasjonen av gjennomsnittstallene for pris- og lønnsutviklingen. Den første undersøkelsen ble gjennomført i februar 2002. Undersøkelsen for inneværende kvartal er gjennomført i tidsrommet 3. mai til og med 9. mai 2004.

Forventningsundersøkelsen blir i sin helhet lagt ut på våre nettsider ([www.tns-gallup.no](http://www.tns-gallup.no)) under området Bank og finans/ Økonomiske prognoser. På grunn av enkelte vesentlige endringer de første kvartalene vil det på noen av spørsmålene ikke være oppgitte tallverdier for tidligere kvartal.

## A. Kort sammendrag av enkeltresultater for økonomiekspertene

### *Forventninger til prisstigning og lønnsvekst holdes uendret*

Økonomenes samlede forventninger til prisstigningen om 12 måneder i 2. kvartal er uendret sammenlignet med 1. kvartal og ligger i 2. kvartal stabilt på 1,7 prosent. Det er samtidig heller ingen vesentlige endringer i forventningene til prisstigningen om 2 år. Estimatet her ligger som i forrige kvartal på 2,2 prosent.

Økonomenes samlede forventninger til årslønnsveksten for 2004 er også uendret sammenlignet med 1. kvartal og ligger stabilt på 3,6 prosent, mens forventningene til årslønnsveksten for neste år går bare marginalt ned med 0,1 prosentpoeng, fra 3,9 prosent i 1. kvartal til 3,8 prosent i 2. kvartal.

### *Flertall forventer at kronkursen vil være uendret om 12 måneder*

Andelen økonomer i utvalget som forventer at konkurransekursindeksen vil styrkes på ett års sikt faller markant, fra 64,9 prosent i 1. kvartal til 38,9 prosent i 2. kvartal. Andelen som tror på at kronen målt ved konkurransekursindeksen vil svekkes på ett års sikt går på sin side noe opp, fra 10,8 prosent i 1. kvartal til 16,7 prosent i 2. kvartal. Samtidig øker andelen økonomer som forventer at konkurransekursindeksen vil være uendret, fra 24,3 prosent til 44,4 prosent, noe som betyr at et flertall av økonomene i 2. kvartal ikke forventer endring i kronkursen om 12 måneder.

## B. Kort sammendrag av enkeltresultater for partene i arbeidslivet

### *Arbeidslivsorganisasjonene forventer lavere lønnsvekst på lang sikt*

Arbeidslivsorganisasjonenes samlede forventninger til årslønnsveksten om 5 år (de langsiktige forventningene) faller med 0,2 prosentpoeng fra 1. kvartal til 3,3 prosent i 2. kvartal. Estimatet er det laveste siden vi begynte med målingene 1. kvartal 2002.

## C. Kort sammendrag av enkeltresultater for næringslivslederne

### *Forventninger om høyere prisvekst*

Næringslivsledernes forventninger til den generelle prisstigningen om 12 måneder justeres i 2. kvartal opp med 0,3 prosentpoeng. Samlet sett tror nå næringslivslederne at prisstigningen om 12 måneder blir 1,9 prosent. Også forventningene til prisstigningen om 2 år oppjusteres med 0,3 prosentpoeng, fra 2,3 prosent i 1. kvartal til 2,6 prosent i 2. kvartal.

### *Stort flertall forventer renteøkning neste 12 måneder*

Vi ser signifikante endringer i næringslivsledernes forventninger til innskudds- og lånerentene i Norge neste 12 måneder i 2. kvartal. Andelen som forventer økning i rentene øker med 22,6 prosentpoeng, fra 46,0 prosent i 1. kvartal til 68,6 prosent i 2. kvartal. Andelen som forventer at rentene skal falle derimot reduseres med 9,3 prosentpoeng, fra 11,4 prosent til 2,1 prosent. Andelen som forventer at rentene skal forbli uendret går ned med 14,0 prosentpoeng til 27,8 prosent.

### *Opplevd og forventet lønnsomhet bedre enn på lenge*

Lønnsomhetsindeksene for siste og neste 12 måneder øker i 2. kvartal med henholdsvis 2,3 og 8,2 prosentpoeng, opp til 43,0 og 27,0 prosent. Ingen av indeksene har vært så høye siden vi startet målingene i 2. kvartal 2002.

## D. Kort sammendrag av enkeltresultater for husholdningene

### *Flere forventer høyere lønnsvekst neste 12 måneder*

Andelen husholdninger som forventer at lønnen deres om et år vil øke mer enn den har gjort de siste 12 månedene går opp med 6,1 prosentpoeng, fra 19,9 prosent i 1. kvartal til 26,0 prosent i 2. kvartal. Samtidig forventer fortsatt et klart flertall av husholdningene på 58,3 prosent at lønnen deres vil øke omtrent like mye de neste 12 månedene som den har gjort de siste året.

### *Stort flertall forventer høyere rente neste 12 måneder*

Vi ser i 2. kvartal klare endringer blant husholdningenes forventninger til nivået på innskudds- og lånerenter i Norge de neste 12 måneder. Andelen som forventer en økning i rentene stiger med hele 19,5 prosentpoeng, fra 42,0 prosent i 1. kvartal til 61,5 prosent i 2. kvartal. Estimater er det høyeste som er oppgitt siden vi begynte med målingene 1. kvartal 2002. Samtidig reduseres andelen som forventer at rentene skal falle med 9,1 prosentpoeng, fra 14,7 prosent til 5,6 prosent. Andelen som forventer at rentene skal forbli uendret reduseres med 8,3 prosentpoeng, fra 36,2 prosent til 27,9 prosent.

## Indeks (tabeller og grafer):

### *Økonomiekspertene*

1. Forventet prisstigning om 12 måneder
2. Forventet prisstigning om 2 år
3. Forventet prisstigning om 5 år
4. Forventet årslønnsvekst for inneværende år
5. Forventet årslønnsvekst for neste år
6. Forventet årslønnsvekst om 5 år
- 7a. Forventet utvikling i kronekursen om 12 mnd.
- 7b. Gjennomsnittlig forventet endring i konkurransekursindeksen om 12 mnd.

### *Partene i arbeidslivet*

8. Forventet prisstigning om 12 måneder
9. Forventet prisstigning om 2 år
10. Forventet prisstigning om 5 år
11. Forventet årslønnsvekst for inneværende år
12. Forventet årslønnsvekst for neste år
13. Forventet årslønnsvekst om 5 år

### *Næringslivslederne*

14. Forventet generell prisstigning om 12 måneder
15. Forventet generell prisstigning om 2 år
- 16a Forventet økning i bedriftens innkjøpspriser neste 12 mnd
- 16b Beveggrunner til endring av innkjøpspris
- 17a Forventet økning i bedriftens utsalgspriser neste 12 mnd
- 17b Beveggrunner til endring av utsalgspriser
- 18 Forventet vekst i lønnskostnader i egen bedrift i år
- 19 Forventet vekst i lønnskostnader i egen bedrift neste år
- 20 Forventet endring på innskudds- og lånerenter i Norge neste 12 mnd
- 21 Lønnsomhetsutvikling i egen bedrift siste 12 mnd
- 22 Lønnsomhetsutvikling i egen bedrift neste 12 mnd
- 23 Antall ansatte i dag sammenlignet med for 1 år siden
- 24 Antatt antall ansatte om 12 mnd

### *Husholdningene*

- 25a. Oppfatning av prisendring siste 12 mnd
- 25b. Oppfatning av prisendring siste 12 mnd i prosent
- 26a. Forventet prisendring neste 12 mnd
- 26b. Forventet prisendring neste 12 mnd i prosent
- 27 Forventet prisvekst om 2-3 år
- 28a Forventet lønnsutvikling om 1 år
- 28b. Forventet lønnsutvikling om 1 år i prosent
29. Forventet renteutvikling neste 12 mnd

### **Ansvarlige for undersøkelsen er Bank & Finansavdelingen i Norsk Gallup Institutt ved:**

*Erling Berrum (prosjektleder)*

Telefon: 23291760

Telefaks: 23291601

E-post: [erling.berrum@tns-gallup.no](mailto:erling.berrum@tns-gallup.no)

*Bente Pettersen (avdelingsleder)*

Telefon: 23291761

Telefaks: 23291601

E-post: [bente.pettersen@tns-gallup.no](mailto:bente.pettersen@tns-gallup.no)

## Spørsmålsliste

### *Til økonomieksperter og partene i arbeidslivet:*

1. Hva tror du den generelle prisstigningen på varer og tjenester er om 12 måneder, målt ved 12-månedersveksten i KPI (konsumprisindeksen)?
2. Hva tror du den generelle prisstigningen på varer og tjenester er om 2 år, målt ved 12-månedersveksten i KPI (konsumprisindeksen)?
3. Hva tror du den generelle prisstigningen på varer og tjenester er om 5 år, målt ved 12-månedersveksten i KPI (konsumprisindeksen)?
4. Hva tror du gjennomsnittlig årslønnsvekst blir i 2004?
5. Hva tror du gjennomsnittlig årslønnsvekst blir i 2005?
6. Hva tror du gjennomsnittlig årslønnsvekst blir om 5 år?
- 7a) Tror du den effektive kronekursen målt ved konkurransekursindeksen om 12 måneder vil være styrket, svekket eller uendret?
- 7b) Hvor mye tror du den vil styrke/svekke seg? (Hvis svart styrket eller svekket i spørsmål 7a)

Spørsmål 1-7b går til økonomieksperter i finansnæringen og academia og spørsmål 1-6 går til partene i arbeidslivet.

### *Til næringslivslederne:*

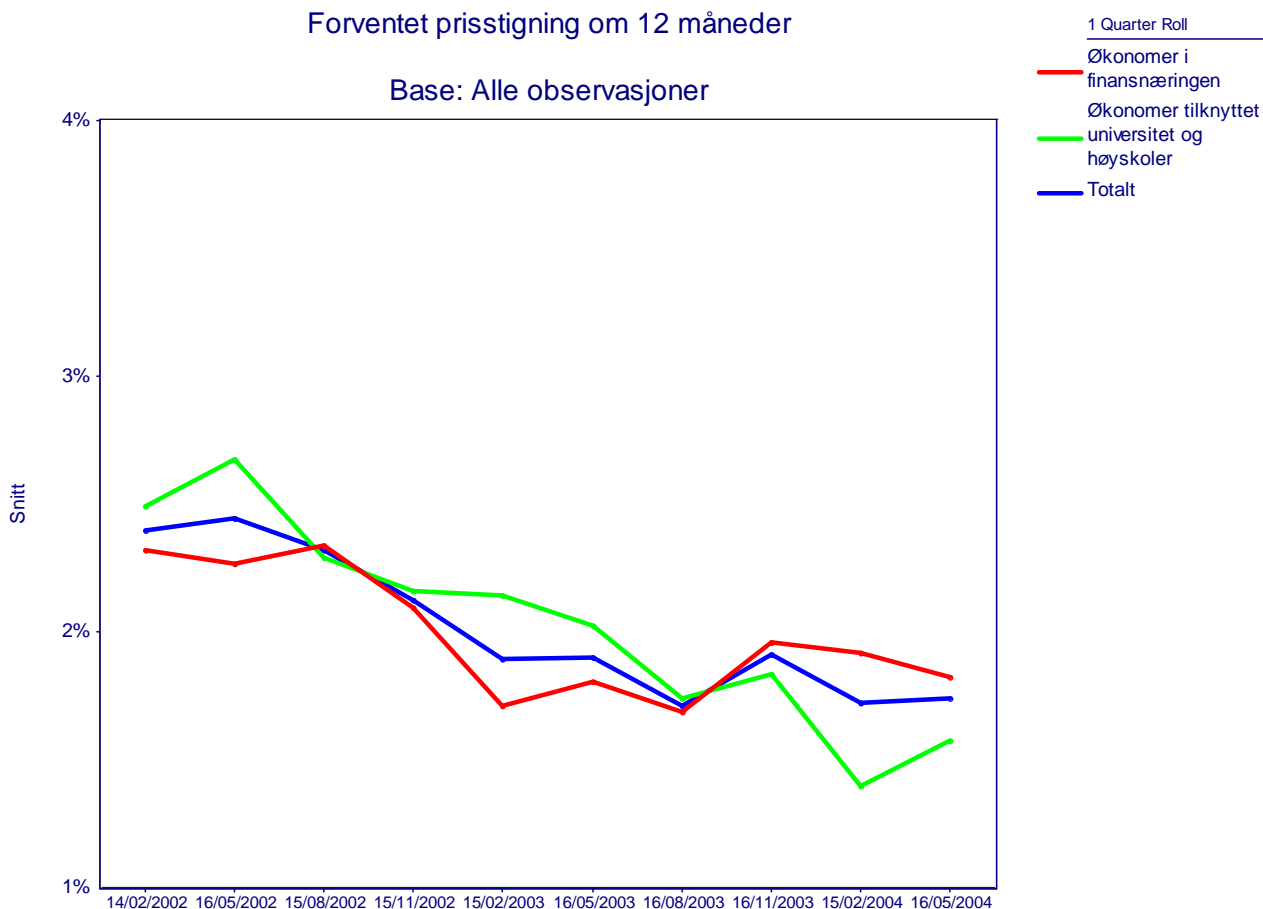
1. Hva tror du den generelle prisstigningen på varer og tjenester, målt ved konsumprisindeksen, er om 12 måneder?
2. Hva tror du prisstigningen er om 2 år?
- 3a. Forventer du at bedriftens innkjøpspriser vil øke mer, mindre eller omtrent like mye de neste 12 måneder som i siste 12-måneders periode?
- 3b. Hva mener du vil være de viktigste årsakene til at veksten i bedriftens innkjøpspriser vil øke mer/mindre enn i foregående periode? (Hvis svart øker mer eller mindre i spørsmål 3a)
- 4a. Forventer du at bedriftens utsalgspriser vil øke mer, mindre eller omtrent like mye de neste 12 måneder som i siste 12-måneders periode?
- 4b. Hva mener du vil være de viktigste årsakene til at veksten i disse prisene vil øke mer/mindre enn i foregående periode? (Hvis svart øker mer eller mindre i spørsmål)
5. Hva forventer du at årslønnsveksten i din bedrift vil bli i 2004?
6. Hva forventer du at årslønnsveksten i din bedrift vil bli i 2005?
7. Tror du nivået på innskudds- og lånerenter i Norge vil øke, falle eller forbli uendret de neste 12 månedene?
8. Hvor mye betyr renten for bedriftens investeringsbeslutninger, på en skala fra 1 til 10, der 1 er svært lite og 10 er svært mye?
9. Har lønnsomheten i din bedrift blitt bedre, blitt svekket eller vært uendret de siste 12 mnd?
10. Tror du lønnsomheten i din bedrift vil bli bedre, bli svekket eller holde seg uendret de neste 12 mnd.?
11. Sammenlignet med ett år tidligere, har bedriften i dag flere ansatte, færre ansatte eller like mange ansatte?
12. Tror du bedriften om 12 mnd. Vil ha flere ansatte enn i dag, færre ansatte eller like mange?

*Til husholdningene:*

- 1a. Sammenliknet med for 12 måneder siden, synes du prisene på varer og tjenester er mye høyere, litt høyere, om lag uforandret eller lavere?
- 1b. Omtrent hvor mye tror du prisene har endret seg målt i prosent?
- 2a. Tror du i løpet av de neste 12 månedene at prisene vil vokse raskere enn i dag, vokse med samme takt som i dag, vokse, men saktere enn i dag, være uendret eller være noe lavere enn i dag?
- 2b. Sammenliknet med dagens prisnivå, hvor mange prosent tror du prisene kommer til å stige de nærmeste 12 månedene?
3. Hva tror du den generelle prisveksten blir om 2-3 år, målt i prosent?
- 4a. Tror du at lønnen eller pensjonen din om ett år vil ha økt mer, mindre eller omtrent like mye som den har gjort de siste 12 månedene?
- 4b. Omtrent hvor mye tilsvarer den forventede økningen i prosent?
5. Tror du nivået på innskudds- og lånerenter vil øke, falle eller forbli uendret de neste 12 månedene?

## Økonomiekspertene:

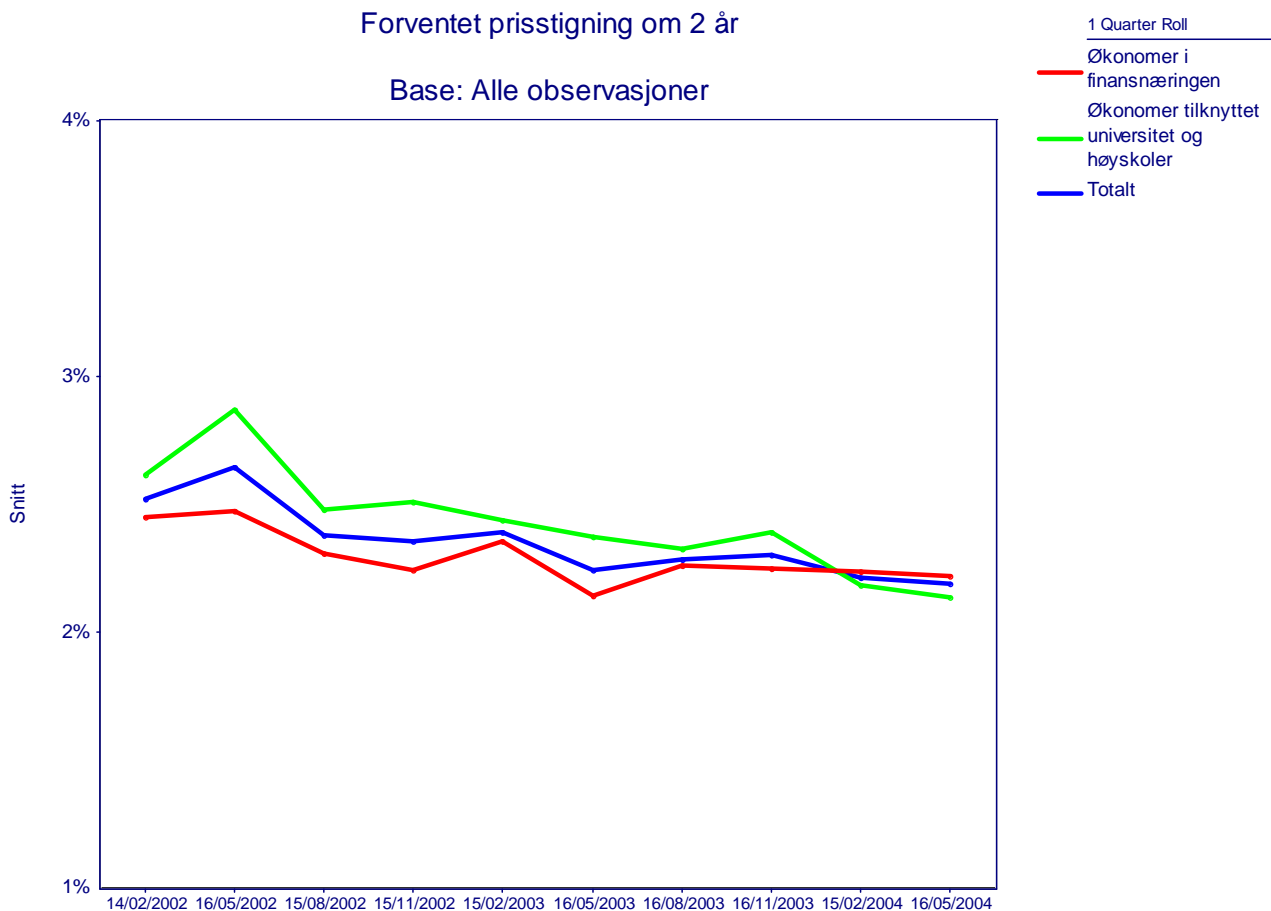
### 1. Hva tror du den generelle prisstigningen på varer og tjenester er om 12 måneder, målt ved 12-månedersveksten i KPI (konsumprisindeksen)?



Forventet prisstigning om 12 måneder		1.kvartal 2004	2.kvartal 2004
<b>Økonomer i finansnæringen</b>	Gjennomsnittlig verdi	1,9	1,8
	Laveste verdi	1,0	0,6
	Høyeste verdi	3,2	2,5
<b>Økonomer tilknyttet universitet/høyskoler</b>	Gjennomsnittlig verdi	1,4	1,6
	Laveste verdi	0,7	0,5
	Høyeste verdi	2,0	2,1
<b>Totalt</b>	Gjennomsnittlig verdi	1,7	1,7
	Utvalg	37	36

Økonomenes samlede forventninger til prisstigningen om 12 måneder i 2. kvartal er uendret sammenlignet med 1. kvartal og ligger stabilt på 1,7 prosent. Samtidig registrerer vi at økonomene tilknyttet universitet og høyskoler oppjusterer sitt estimat med 0,2 prosentpoeng.

## 2. Hva tror du den generelle prisstigningen på varer og tjenester er om 2 år, målt ved 12-månedersveksten i KPI (konsumprisindeksen)?



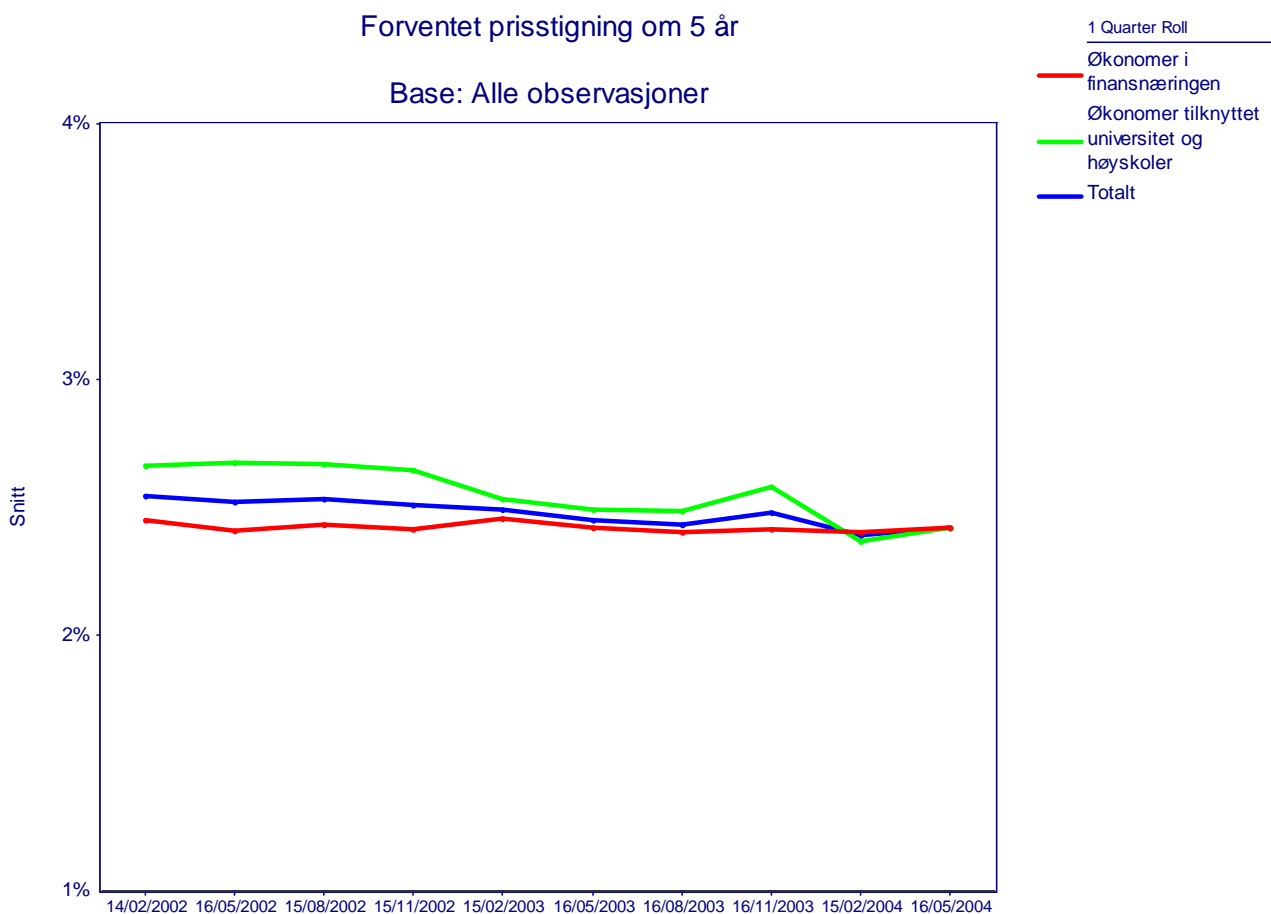
Forventet prisstigning om 2 år		1.kvartal 2004	2.kvartal 2004
<b>Økonomer i finansnæringen</b>	Gjennomsnittlig verdi	2,2	2,2
	Laveste verdi	1,5	1,5
	Høyeste verdi	3,0	2,8
<b>Økonomer tilknyttet universitet/høyskoler</b>	Gjennomsnittlig verdi	2,2	2,1
	Laveste verdi	1,1	1,5
	Høyeste verdi	3,0	2,8
<b>Totalt</b>	Gjennomsnittlig verdi	2,2	2,2
	Utvalg	37	36

Ingen vesentlige endringer i forventningene til prisstigningen om 2 år. Estimater for alle økonomer ligger stabilt på 2,2 prosent i 2. kvartal.

De årlige inflasjonsforventningene om 2 år ligger nå 0,5 prosentpoeng over forventet prisvekst neste 12 måneder. Avstanden er den samme som forrige kvartal.



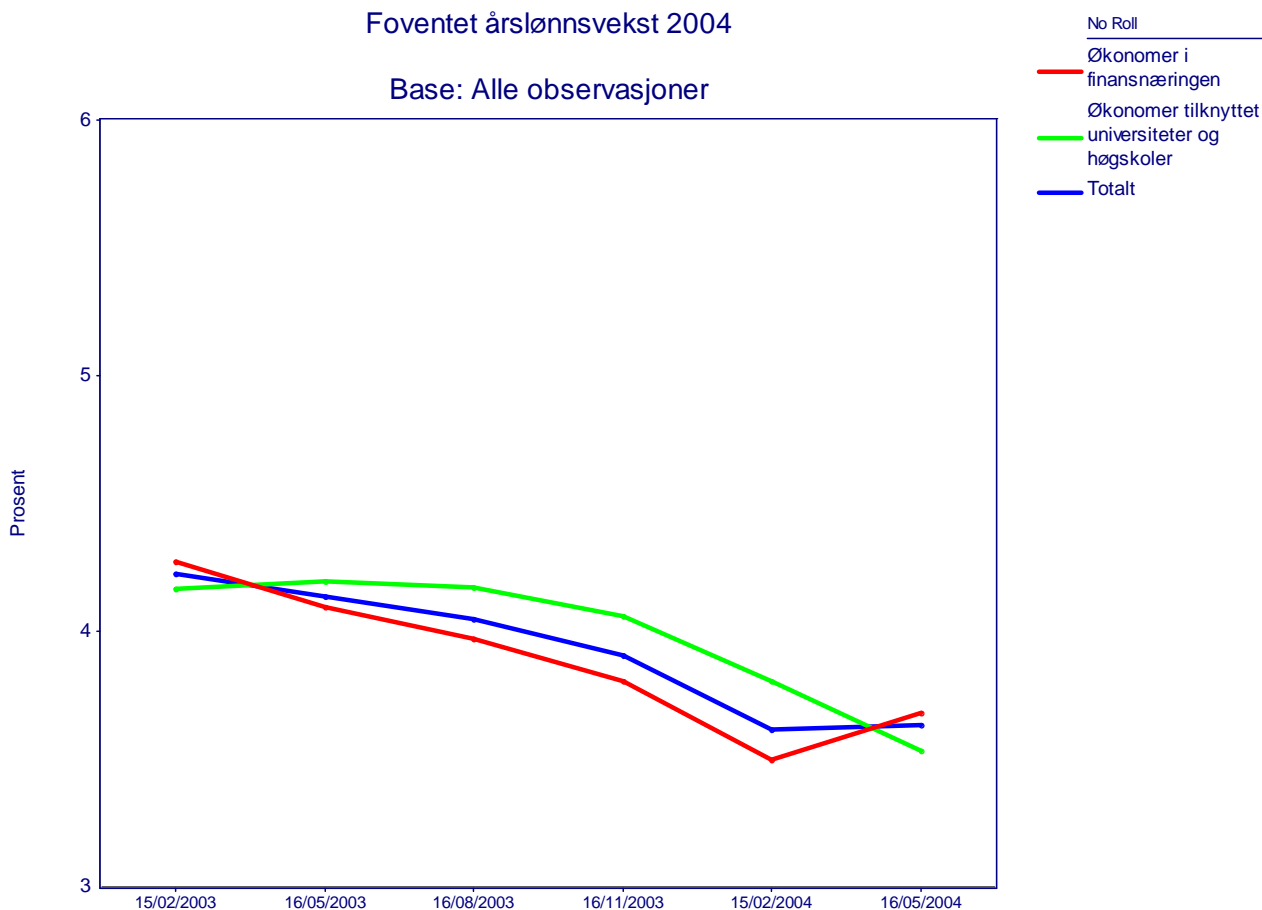
### 3. Hva tror du den generelle prisstigningen på varer og tjenester er om 5 år, målt ved 12-månedersveksten i KPI (konsumprisindeksen)?



Forventet prisstigning om 5 år			
		1.kvartal 2004	2.kvartal 2004
<b>Økonomer i finansnæringen</b>	Gjennomsnittlig verdi	2,4	2,4
	Laveste verdi	1,5	1,5
	Høyeste verdi	2,9	4,0
<b>Økonomer tilknyttet universitet/høyskoler</b>	Gjennomsnittlig verdi	2,4	2,4
	Laveste verdi	1,5	2,0
	Høyeste verdi	2,5	3,0
<b>Totalt</b>	Gjennomsnittlig verdi	2,4	2,4
	Utvalg	36	36

Ingen endringer i 2. kvartal. Forventningene til prisstigningen om 5 år (de langsiktige forventningene) ligger i 1. kvartal som vanlig stabilt omkring eller på 2,5 prosent.

#### 4. Hva tror du gjennomsnittlig årslønnsvekst blir i 2004?

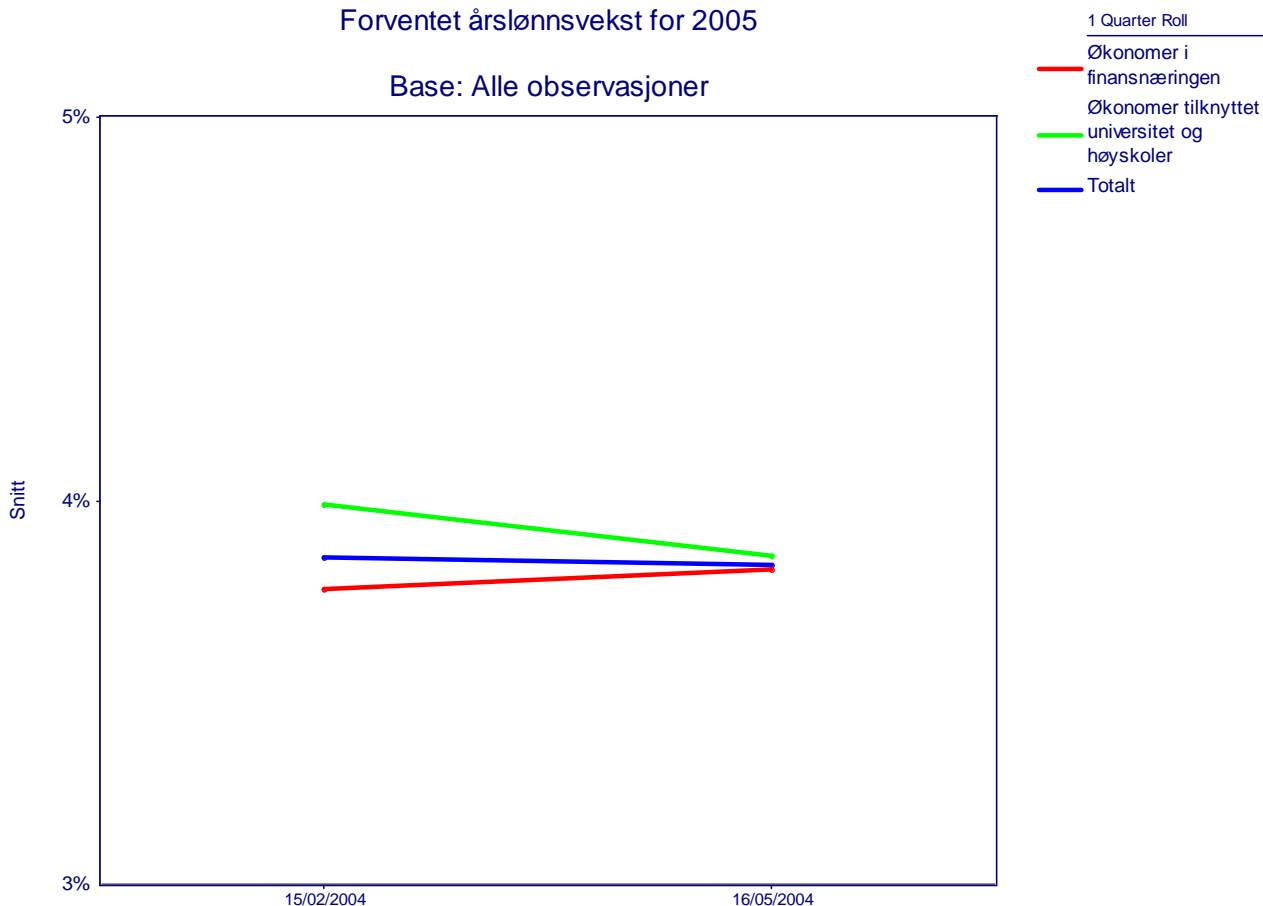


Forventet årslønnsvekst for 2004			
		1.kvartal 2004	2.kvartal 2004
<b>Økonomer i finansnæringen</b>	Gjennomsnittlig verdi	<b>3,5</b>	<b>3,7</b>
	Laveste verdi	<b>1,5</b>	<b>2,2</b>
	Høyeste verdi	<b>4,0</b>	<b>5,0</b>
<b>Økonomer tilknyttet universitet/høyskoler</b>	Gjennomsnittlig verdi	<b>3,8</b>	<b>3,5</b>
	Laveste verdi	<b>2,1</b>	<b>1,7</b>
	Høyeste verdi	<b>5,0</b>	<b>4,7</b>
<b>Totalt</b>	Gjennomsnittlig verdi	<b>3,6</b>	<b>3,6</b>
	Utvalg	37	36

Økonomenes samlede forventninger til årslønnsveksten for 2004 er uendret sammenlignet med 1. kvartal og ligger i 2. kvartal stabilt på 3,6 prosent. Samtidig registrerer vi at økonomene tilknyttet universitet og høyskoler nedjusterer sitt estimat med 0,3 prosentpoeng, og at økonomene i finansnæringen oppjusterer sitt estimat med 0,2 prosentpoeng.

## 5. Hva tror du gjennomsnittlig årslønnsvekst blir i 2005?

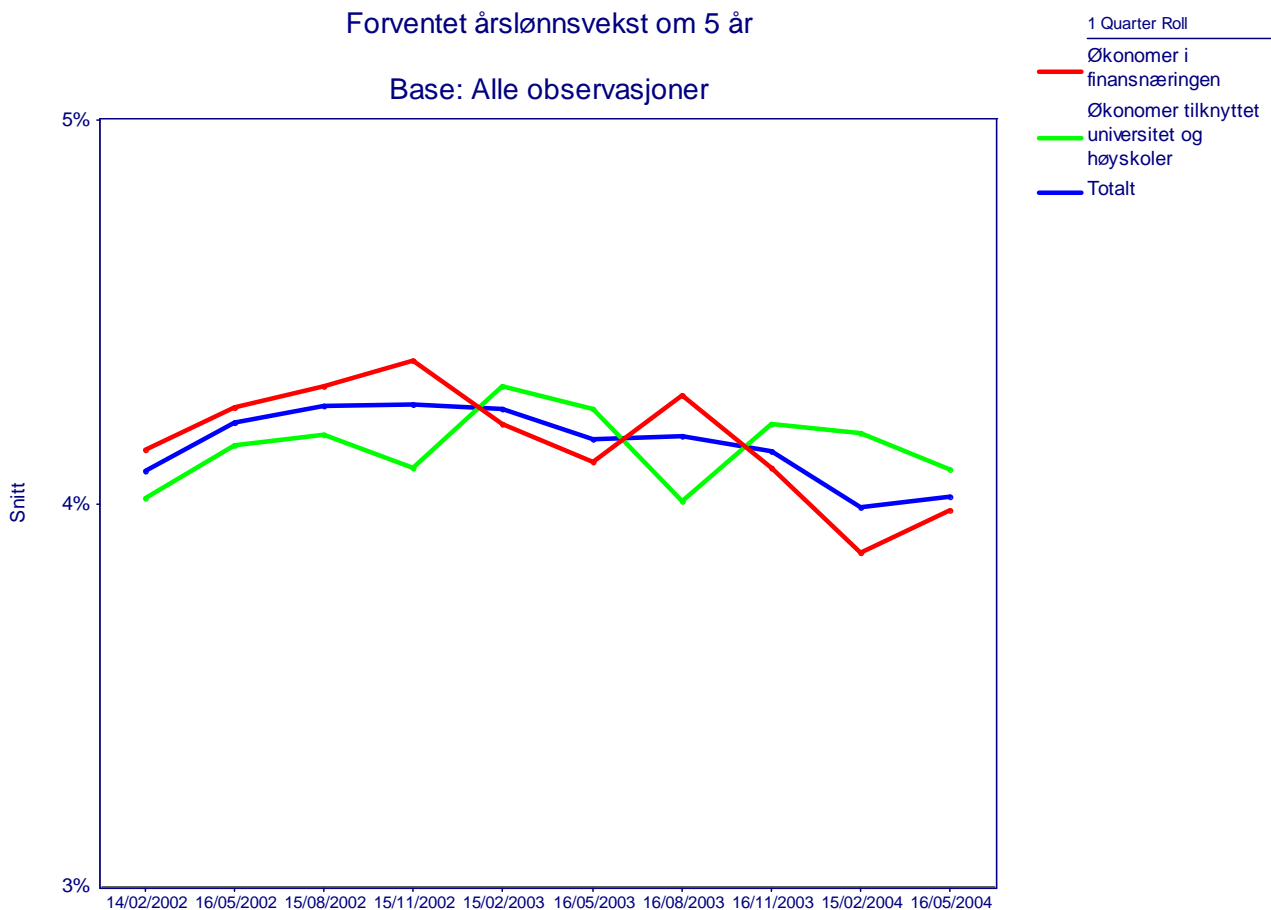
Forventet årslønnsvekst for 2005



Forventet årslønnsvekst for 2005		1.kvartal 2004	2.kvartal 2004
Økonomer i finansnæringen	Gjennomsnittlig verdi	3,8	3,8
	Laveste verdi	2,0	2,5
	Høyeste verdi	6,0	4,8
Økonomer tilknyttet universitet/høyskoler	Gjennomsnittlig verdi	4,0	3,9
	Laveste verdi	2,8	2,4
	Høyeste verdi	5,0	5,0
Totalt	Gjennomsnittlig verdi	3,9	3,8
	Utvalg	37	36

Ekspertenes samlede forventninger til årslønnsveksten for neste år går marginalt ned med 0,1 prosentpoeng, fra 3,9 prosent i 1. kvartal til 3,8 prosent i 2. kvartal.

## 6. Hva tror du gjennomsnittlig årslønnsvekst blir om 5 år?

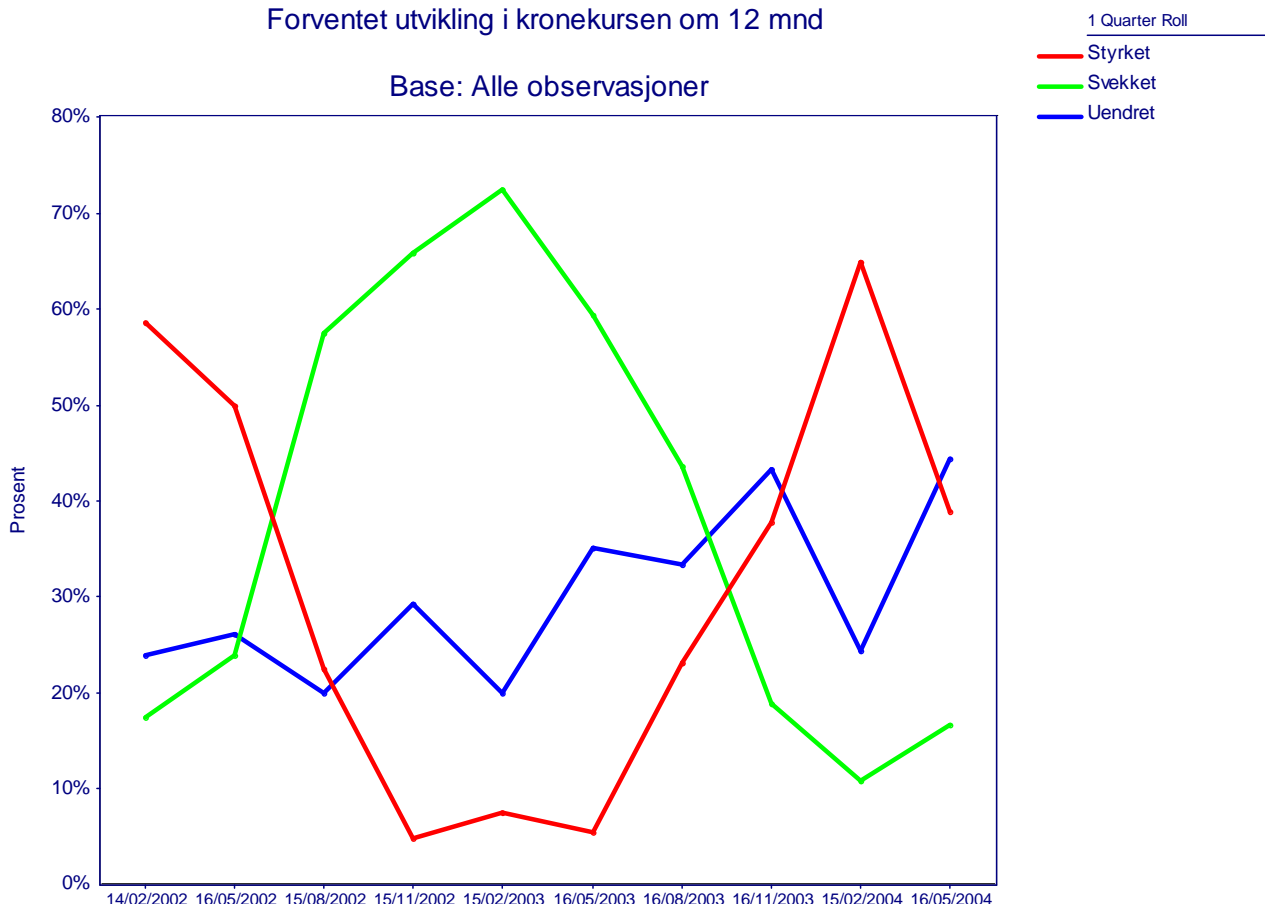


Forventet årslønnsvekst om 5 år			
		1.kvartal 2004	2.kvartal 2004
Økonomer i finansnæringen	Gjennomsnittlig verdi	3,9	4,0
	Laveste verdi	3,0	2,0
	Høyeste verdi	5,0	5,5
Økonomer tilknyttet universitet/høyskoler	Gjennomsnittlig verdi	4,2	4,1
	Laveste verdi	2,4	2,4
	Høyeste verdi	5,0	5,0
Totalt	Gjennomsnittlig verdi	4,0	4,0
	Utvalg	37	36

Forventningene til årslønnsveksten om 5 år (de langsiktige forventningene) ligger som vanlig stabilt omkring eller på 4 prosent. Estimater for alle økonomer ligger i 2. kvartal som i 1. kvartal på 4,0 prosent.

**7a. Tror du den effektive kronekursen målt ved konkurransekursindeksen om 12 måneder vil være styrket, svekket eller uendret?**

Forventet utvikling i kronekursen om 12 mnd



Forventet utvikling i kronekursen om 12 mnd			
		1.kvartal 2004	2.kvartal 2004
<b>Styrket</b>	Prosentandel	<b>64,9</b>	<b>38,9</b>
<b>Svekket</b>	Prosentandel	<b>10,8</b>	<b>16,7</b>
<b>Uendret</b>	Prosentandel	<b>24,3</b>	<b>44,4</b>
	Utvalg	37	36

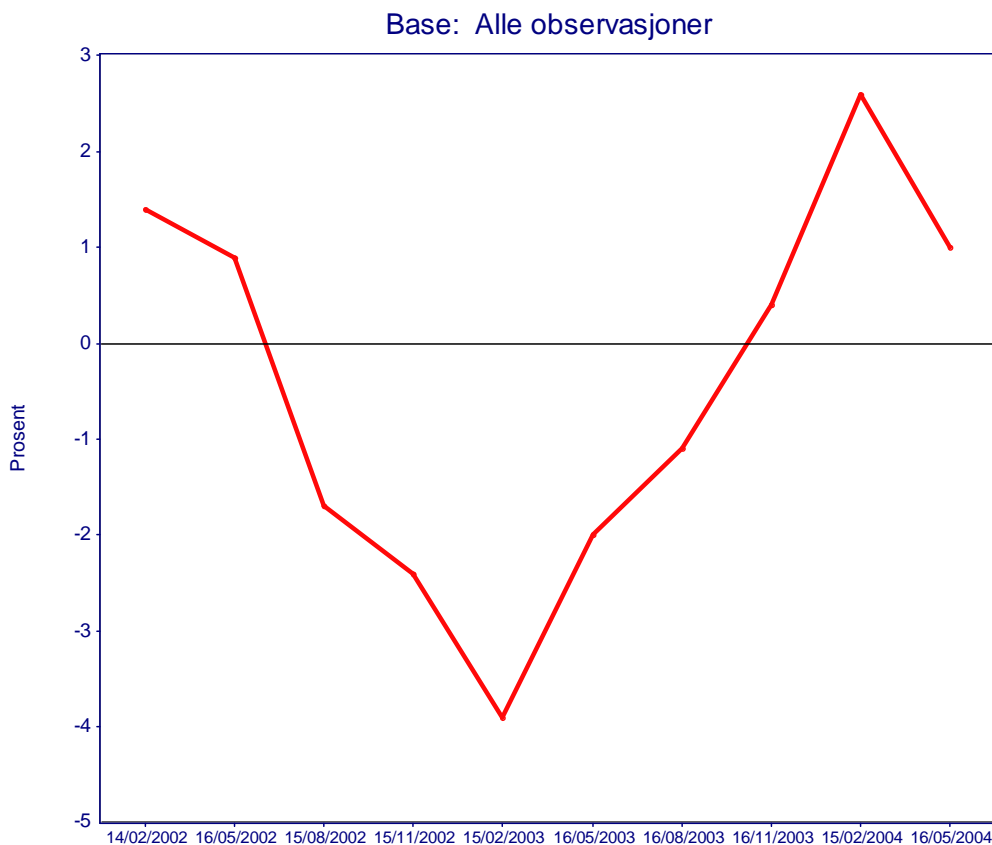
Andelen økonomer i utvalget som forventer at konkurransekursindeksen vil styrkes på ett års sikt faller markant, fra 64,9 prosent i 1. kvartal til 38,9 prosent i 2. kvartal. Andelen som tror på at kronen målt ved konkurransekursindeksen vil svekkes på ett års sikt går på sin side noe opp, fra 10,8 prosent i 1. kvartal til 16,7 prosent i 2. kvartal. Samtidig øker andelen økonomer som forventer at konkurransekursindeksen vil være uendret, fra 24,3 prosent til 44,4 prosent, noe som betyr at et flertall av økonomene i 2. kvartal ikke forventer endring i kronekursen om 12 måneder.

**7b. Hvor mye tror du den vil styrke/svekke seg (Hvis svart styrket/svekket i spørsmål 7a)?**

Gjennomsnittlig forventet endring i konkurransekursindeksen om 12 mnd

1 Quarter Roll

Forventet endring  
konk.kursindeksen

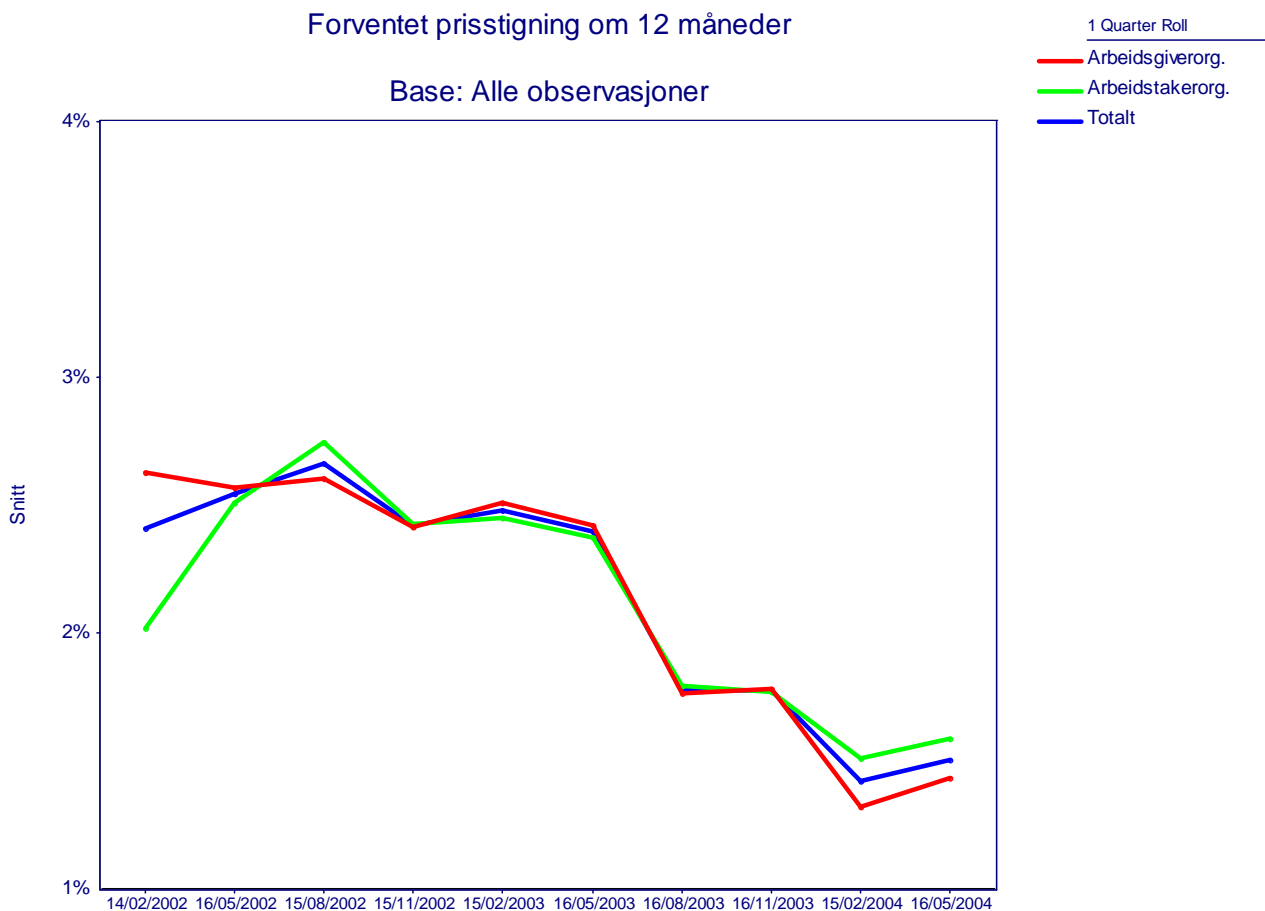


Gjennomsnittlig forventet endring i konkurransekursindeksen om 12 måneder		1. kvartal 2004	
		Gjennomsnittlig verdi	Utvalg
		2,6	28
<b>Alle økonomer</b>		<b>1,0</b>	<b>20</b>

I 2. kvartal venter det samlede utvalget at kronen skal styrke seg med 1,0 prosent på 12 måneders sikt. Dette er ned 1,6 prosentpoeng fra 1. kvartal da estimatet var 2,6 prosent.

## Partene i arbeidslivet:

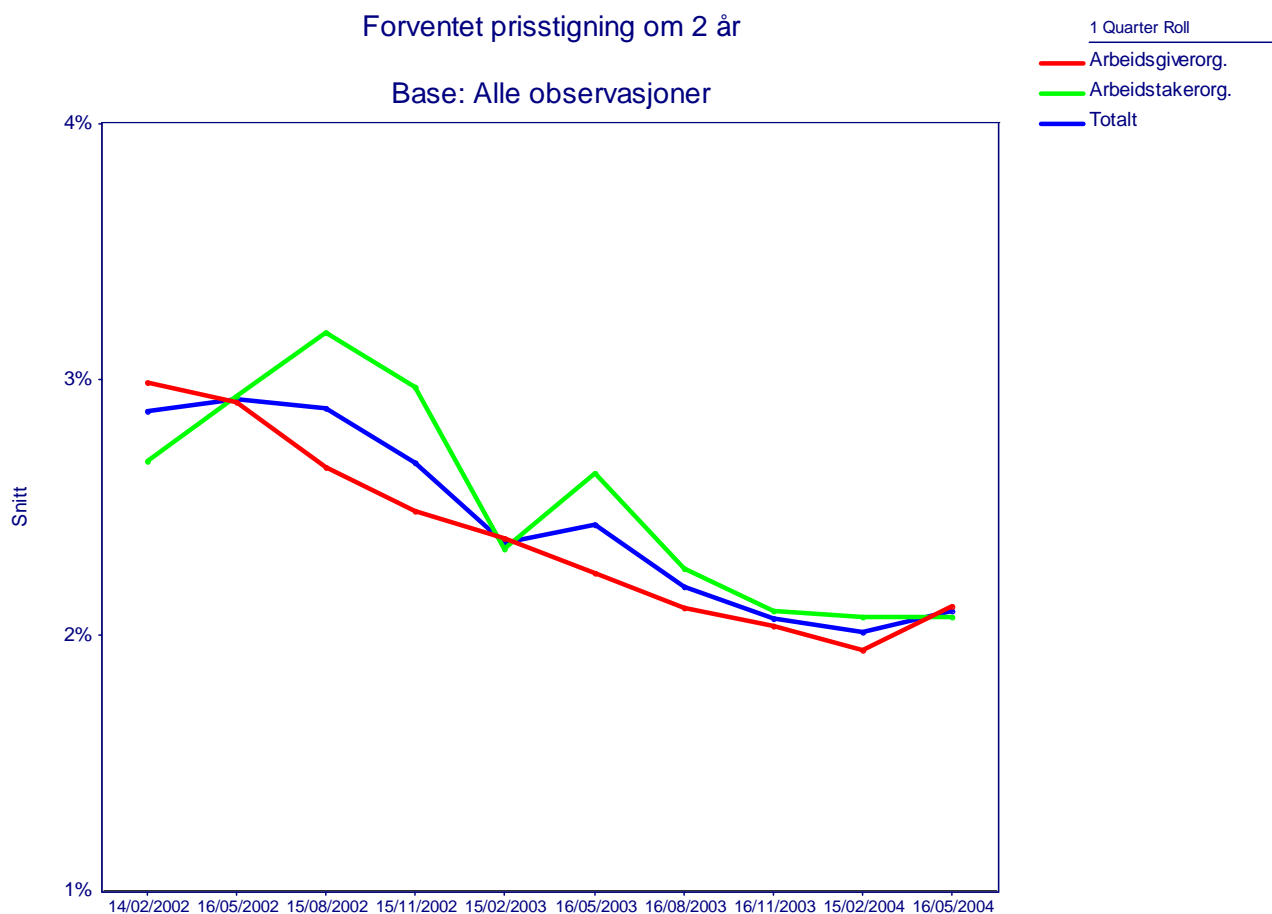
### 8. Hva tror du den generelle prisstigningen på varer og tjenester er om 12 måneder, målt ved 12-månedersveksten i KPI (konsumprisindeksen)?



Forventet prisstigning om 12 måneder		1.kvartal 2004	2.kvartal 2004
Arbeidsgiverorganisasjoner	Gjennomsnittlig verdi	1,3	1,4
	Laveste verdi	0,5	1,0
	Høyeste verdi	2,3	2,0
Arbeidstakerorganisasjoner	Gjennomsnittlig verdi	1,5	1,6
	Laveste verdi	1,0	1,0
	Høyeste verdi	2,5	2,7
Totalt	Gjennomsnittlig verdi	1,4	1,5
	Utvalg	30	27

Forventet prisvekst om 12 måneder samlet sett i utvalget går marginalt opp med 0,1 prosentpoeng, fra 1,4 prosent i 1. kvartal til 1,5 prosent i 2. kvartal. Både arbeidsgiver- og arbeidstakerorganisasjonene oppjusterer sine estimat med 0,1 prosentpoeng.

## 9. Hva tror du den generelle prisstigningen på varer og tjenester er om 2 år, målt ved 12-månedersveksten i KPI (konsumprisindeksen)?



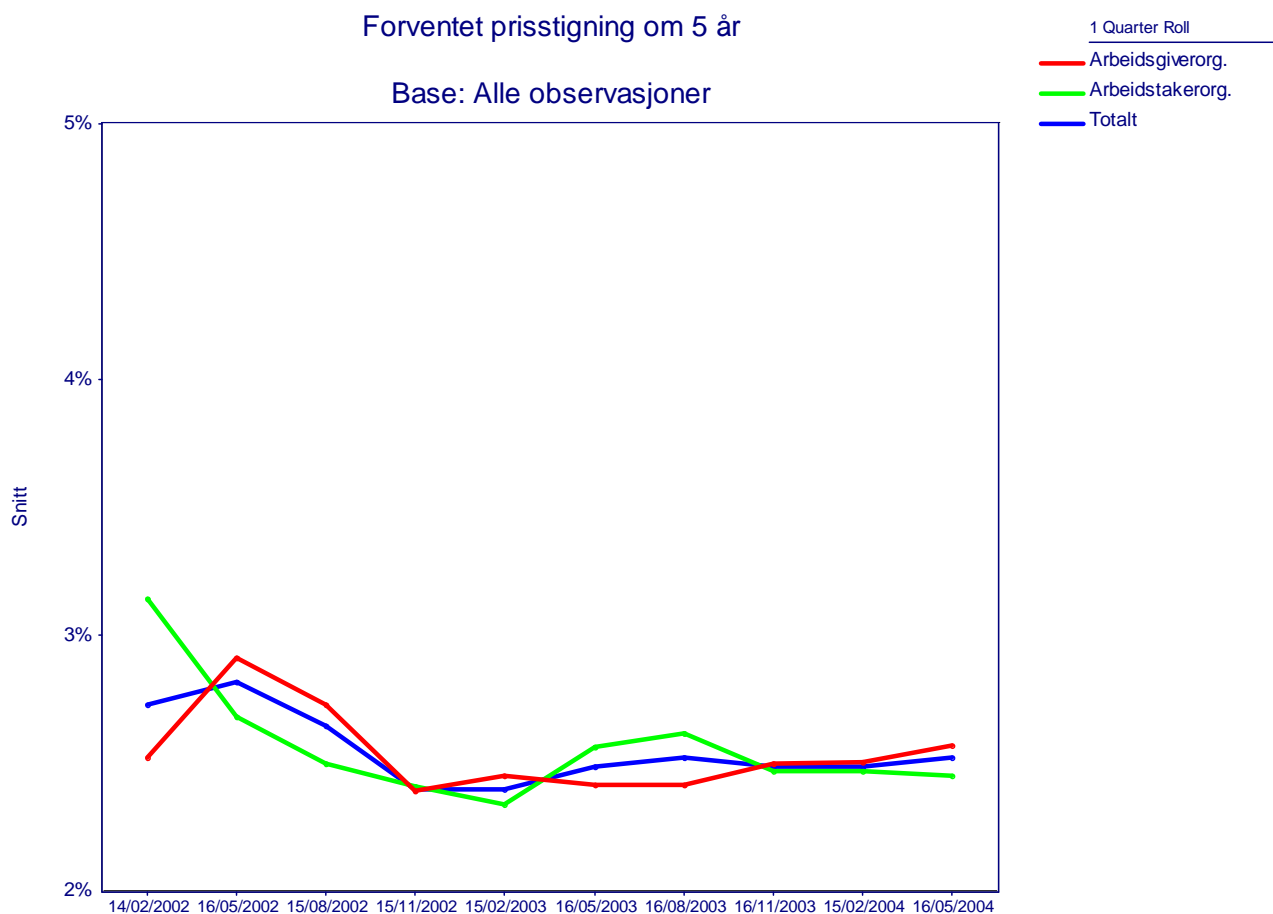
Forventet prisstigning om 2 år		1.kvartal 2004	2.kvartal 2004
<b>Arbeidsgiverorganisasjoner</b>	Gjennomsnittlig verdi	1,9	2,1
	Laveste verdi	0,5	1,5
	Høyeste verdi	2,8	3,0
<b>Arbeidstakerorganisasjoner</b>	Gjennomsnittlig verdi	2,1	2,1
	Laveste verdi	1,0	1,0
	Høyeste verdi	4,5	4,5
<b>Totalt</b>	Gjennomsnittlig verdi	2,0	2,1
	Utvalg	31	27

Forventet prisvekst om to år samlet sett i utvalget går marginalt opp med 0,1 prosentpoeng, fra 2,0 prosent i 1. kvartal til 2,1 prosent i 2. kvartal.

De årlige inflasjonsforventningene om 2 år ligger nå 0,6 prosentpoeng over forventet prisvekst neste 12 måneder. Avstanden er den samme som i forrige kvartal.



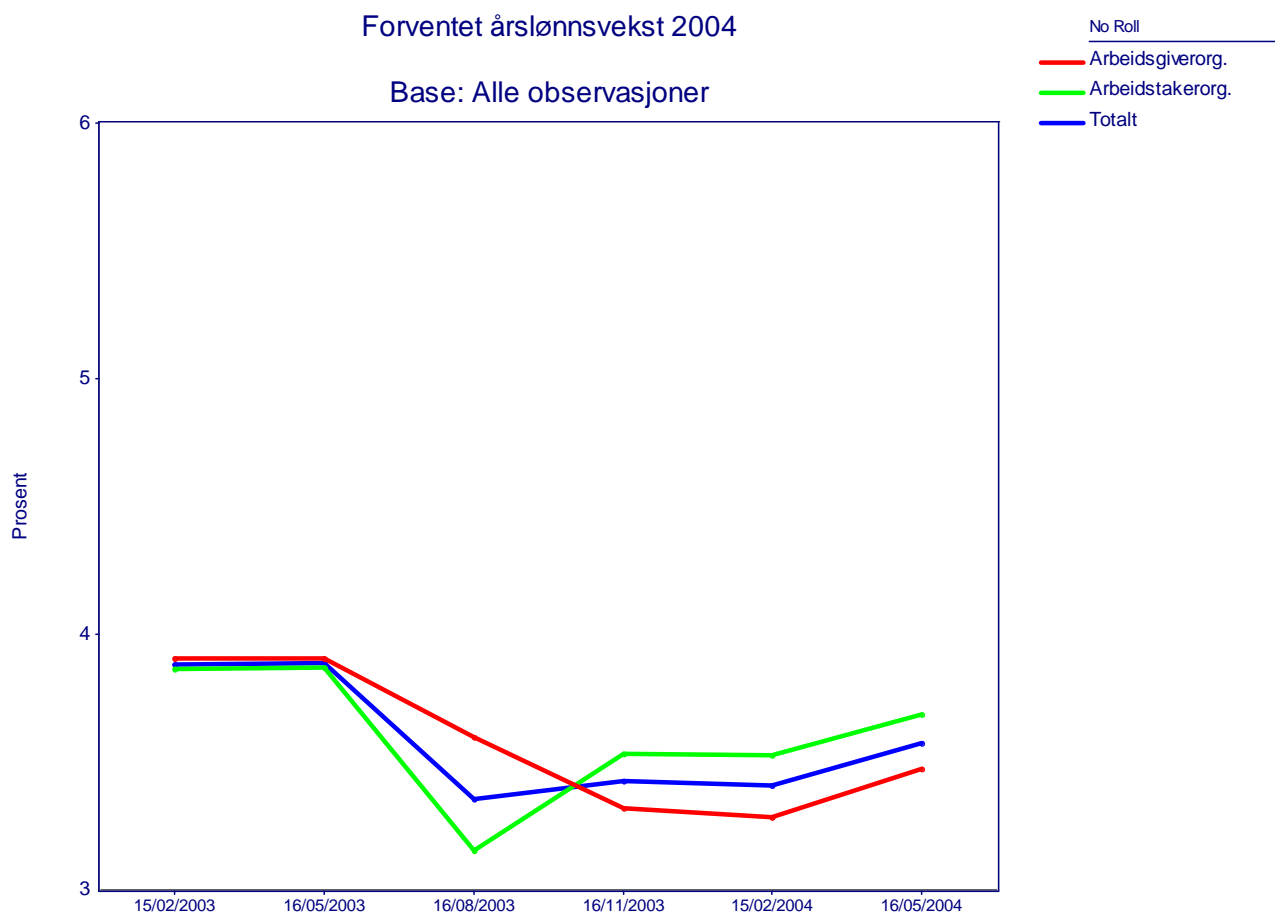
**10. Hva tror du den generelle prisstigningen på varer og tjenester er om 5 år, målt ved 12-månedersveksten i KPI (konsumprisindeksen)?**



Forventet prisstigning om 5 år		1.kvartal 2004	2.kvartal 2004
<b>Arbeidsgiverorganisasjoner</b>	Gjennomsnittlig verdi	2,5	2,6
	Laveste verdi	1,5	1,0
	Høyeste verdi	5,0	6,0
<b>Arbeidstakerorganisasjoner</b>	Gjennomsnittlig verdi	2,5	2,5
	Laveste verdi	1,5	1,5
	Høyeste verdi	4,0	4,7
<b>Totalt</b>	Gjennomsnittlig verdi	2,5	2,5
	Utvalg	29	26

Partene i arbeidslivet forventer i 2. kvartal som i forrige kvartal at årlig inflasjon om 5 år vil ligge på 2,5 prosent.

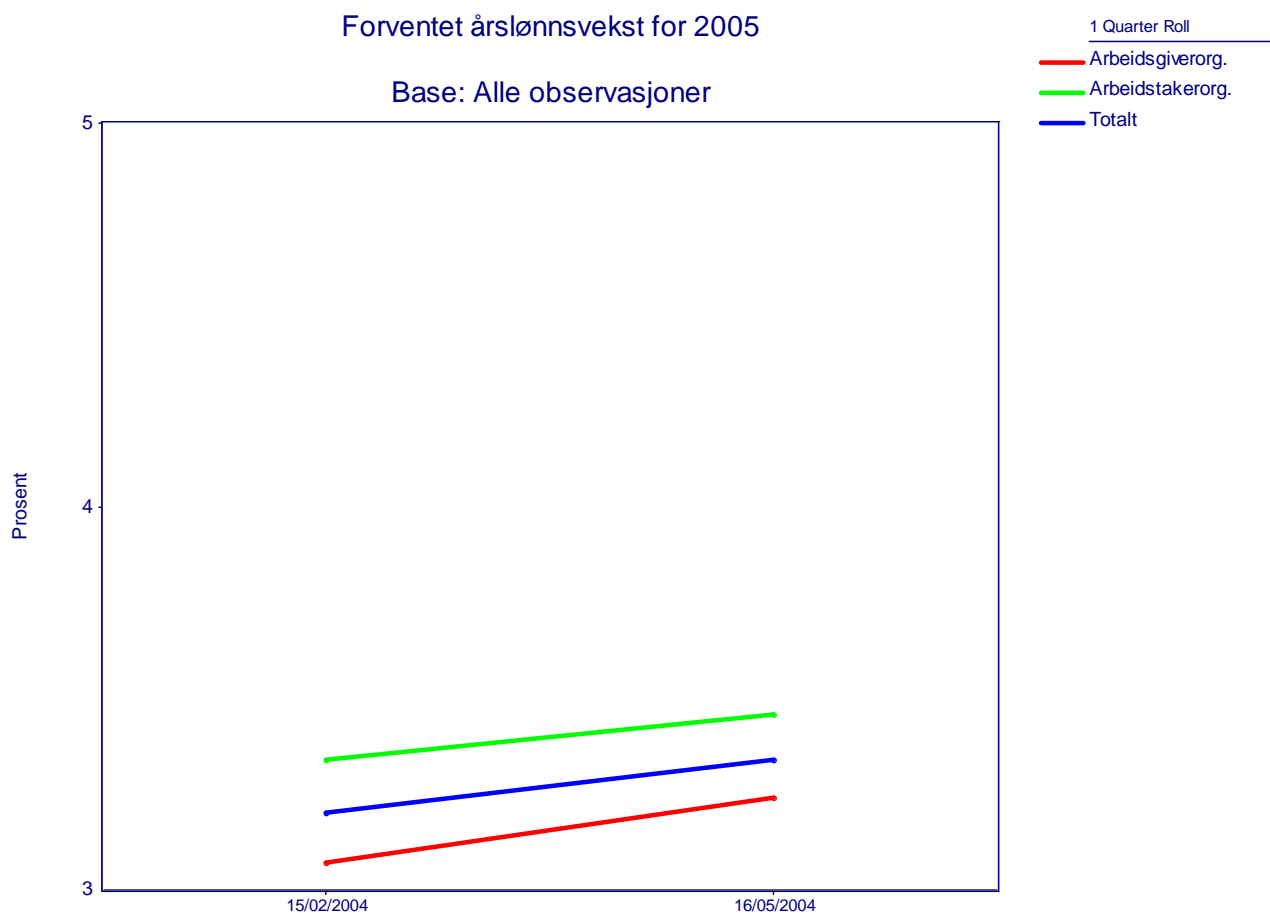
# 11. Hva tror du gjennomsnittlig årslønnsvekst blir i 2004?



Forventet årslønnsvekst for 2004		1.kvartal 2004	2.kvartal 2004
<b>Arbeidsgiverorganisasjoner</b>	Gjennomsnittlig verdi	3,3	3,5
	Laveste verdi	2,0	2,5
	Høyeste verdi	4,7	4,0
<b>Arbeidstakerorganisasjoner</b>	Gjennomsnittlig verdi	3,5	3,7
	Laveste verdi	2,0	2,0
	Høyeste verdi	4,5	4,8
<b>Totalt</b>	Gjennomsnittlig verdi	3,4	3,6
	Utvalg	31	27

Forventet årslønnsvekst for inneværende år samlet sett i utvalget går opp 0,2 prosentpoeng i 2. kvartal til 3,6 prosent.

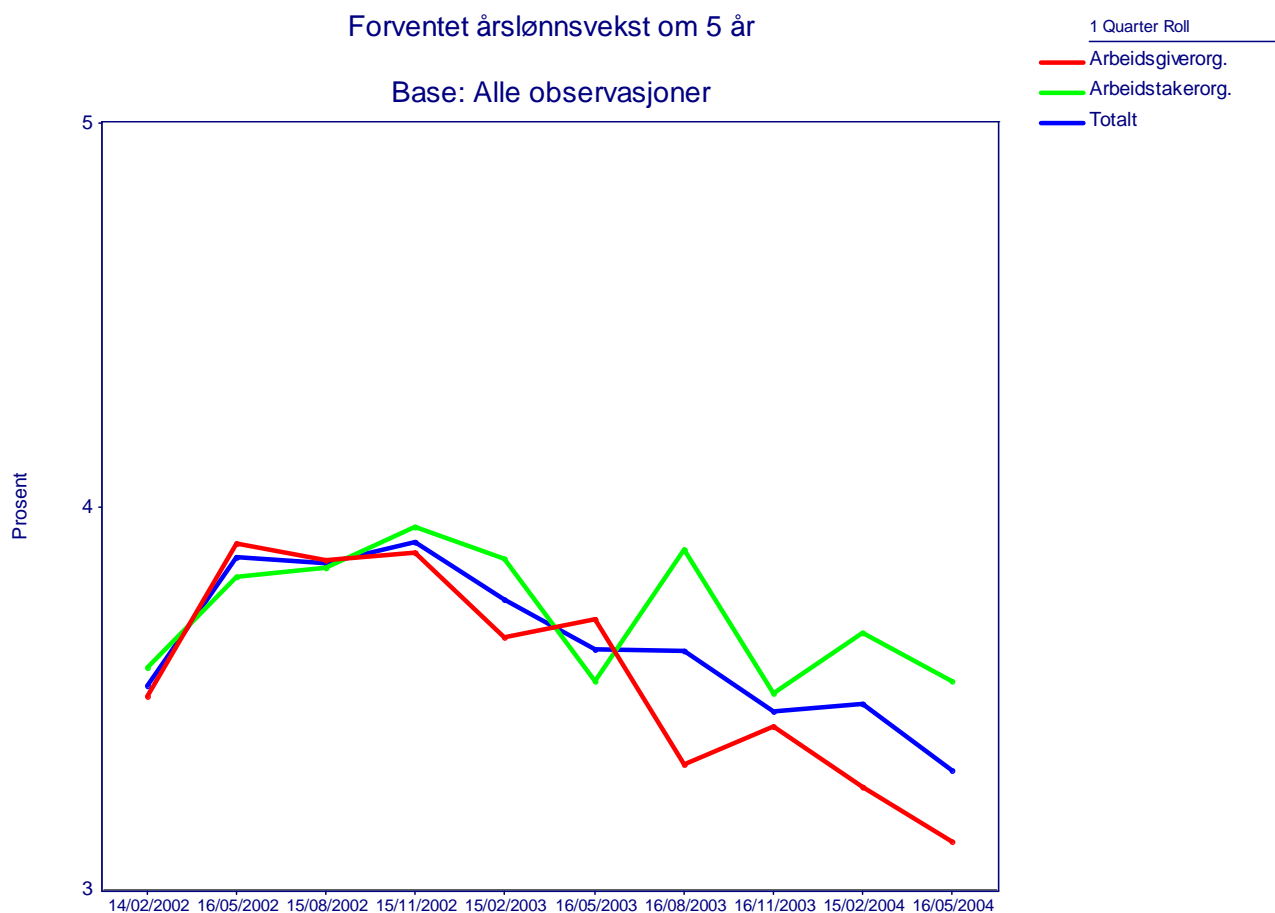
## 12. Hva tror du gjennomsnittlig årslønnsvekst blir i 2005?



Forventet årslønnsvekst for 2005		1.kvartal 2004	2.kvartal 2004
<b>Arbeidsgiverorganisasjoner</b>	Gjennomsnittlig verdi	3,1	3,2
	Laveste verdi	2,0	2,0
	Høyeste verdi	4,5	3,8
<b>Arbeidstakerorganisasjoner</b>	Gjennomsnittlig verdi	3,3	3,5
	Laveste verdi	1,0	2,0
	Høyeste verdi	4,5	4,5
<b>Totalt</b>	Gjennomsnittlig verdi	3,2	3,3
	Utvalg	29	26

Arbeidslivsorganisasjonenes samlede forventninger til årslønnsveksten for neste år går marginalt opp med 0,1 prosentpoeng til i 2. kvartal 3,3 prosent.

### 13. Hva tror du gjennomsnittlig årslønnsvekst blir om 5 år?

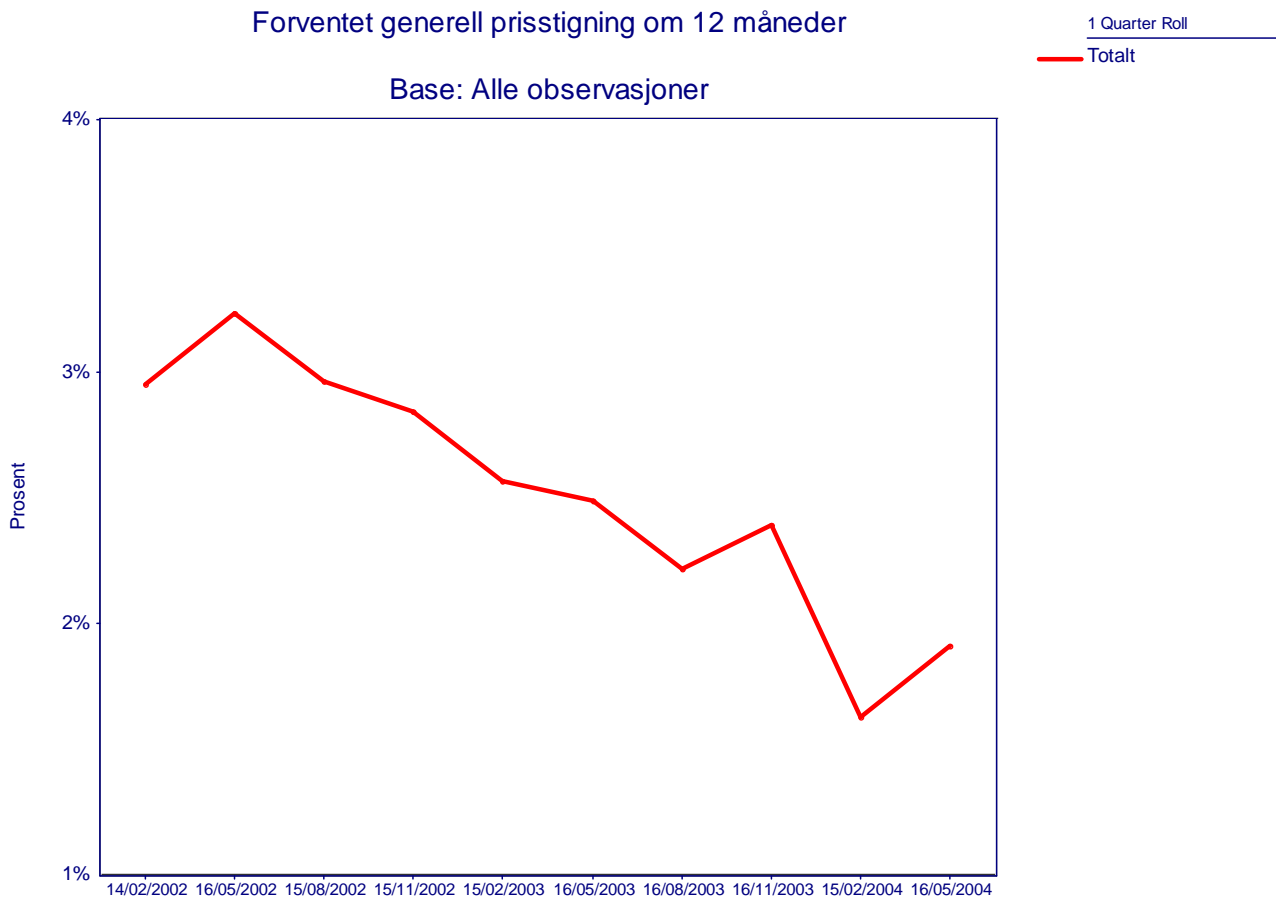


Forventet årslønnsvekst om 5 år		1.kvartal 2004	2.kvartal 2004
<b>Arbeidsgiverorganisasjoner.</b>	Gjennomsnittlig verdi	<b>3,3</b>	<b>3,1</b>
	Laveste verdi	<b>2,0</b>	<b>2,0</b>
	Høyeste verdi	<b>4,5</b>	<b>4,5</b>
<b>Arbeidstakerorganisasjoner.</b>	Gjennomsnittlig verdi	<b>3,7</b>	<b>3,5</b>
	Laveste verdi	<b>3,0</b>	<b>2,0</b>
	Høyeste verdi	<b>5,5</b>	<b>5,0</b>
<b>Totalt</b>	Gjennomsnittlig verdi	<b>3,5</b>	<b>3,3</b>
	Utvalg	28	25

Arbeidslivsorganisasjonenes samlede forventninger til årslønnsveksten om 5 år (de langsiktige forventningene) faller med 0,2 prosentpoeng fra 1. kvartal til 3,3 prosent i 2. kvartal. Både arbeidsgiver- og arbeidstakerorganisasjonene nedjusterer sine estimat med 0,2 prosentpoeng.

## Næringslivslederne:

### 14. Hva tror du den generelle prisstigningen på varer og tjenester, målt ved konsumprisindeksen, er om 12 måneder?



Forventet generell prisstigning om 12 mnd			
		1.kvartal 2004	2.kvartal 2004
<b>Totalt</b>	Gjennomsnittlig verdi	<b>1,6</b>	<b>1,9</b>
	Utvalg	257	267

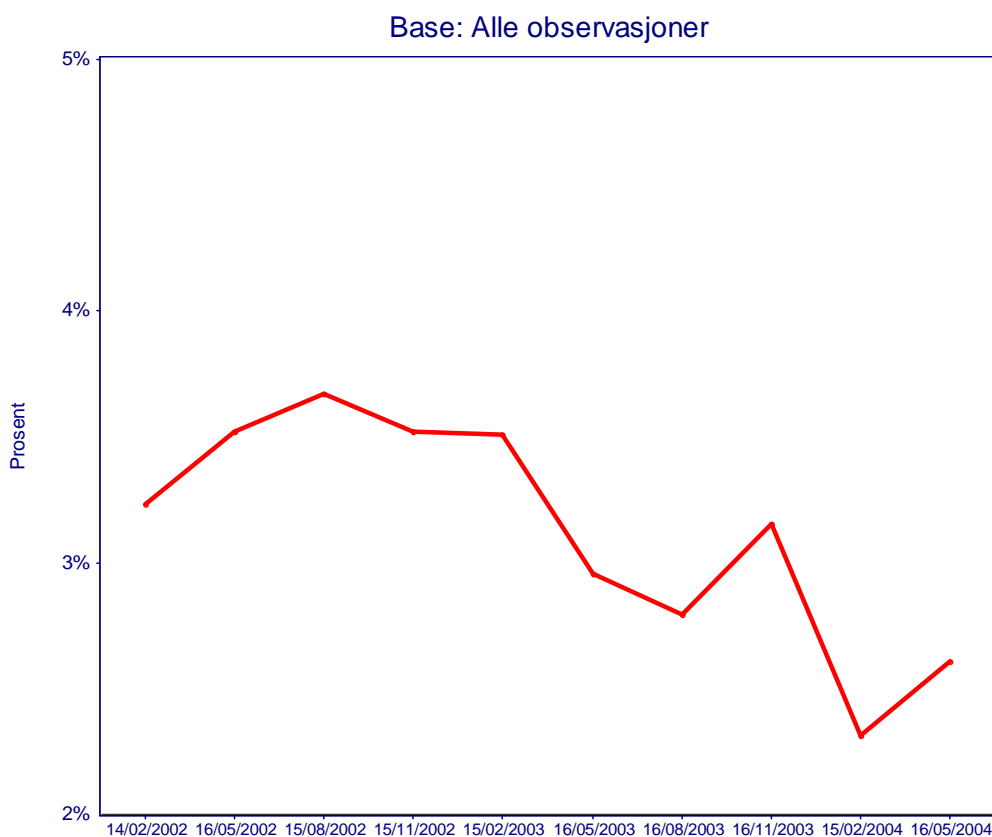
Næringslivsledernes forventninger til den generelle prisstigningen om 12 måneder justeres i 2. kvartal opp med 0,3 prosentpoeng. Samlet sett tror nå næringslivslederne at prisstigningen om 12 måneder blir 1,9 prosent.

## 15. Hva tror du prisstigningen er om 2 år?

### Forventet generell prisstigning om 2 år

1 Quarter Roll

Totalt

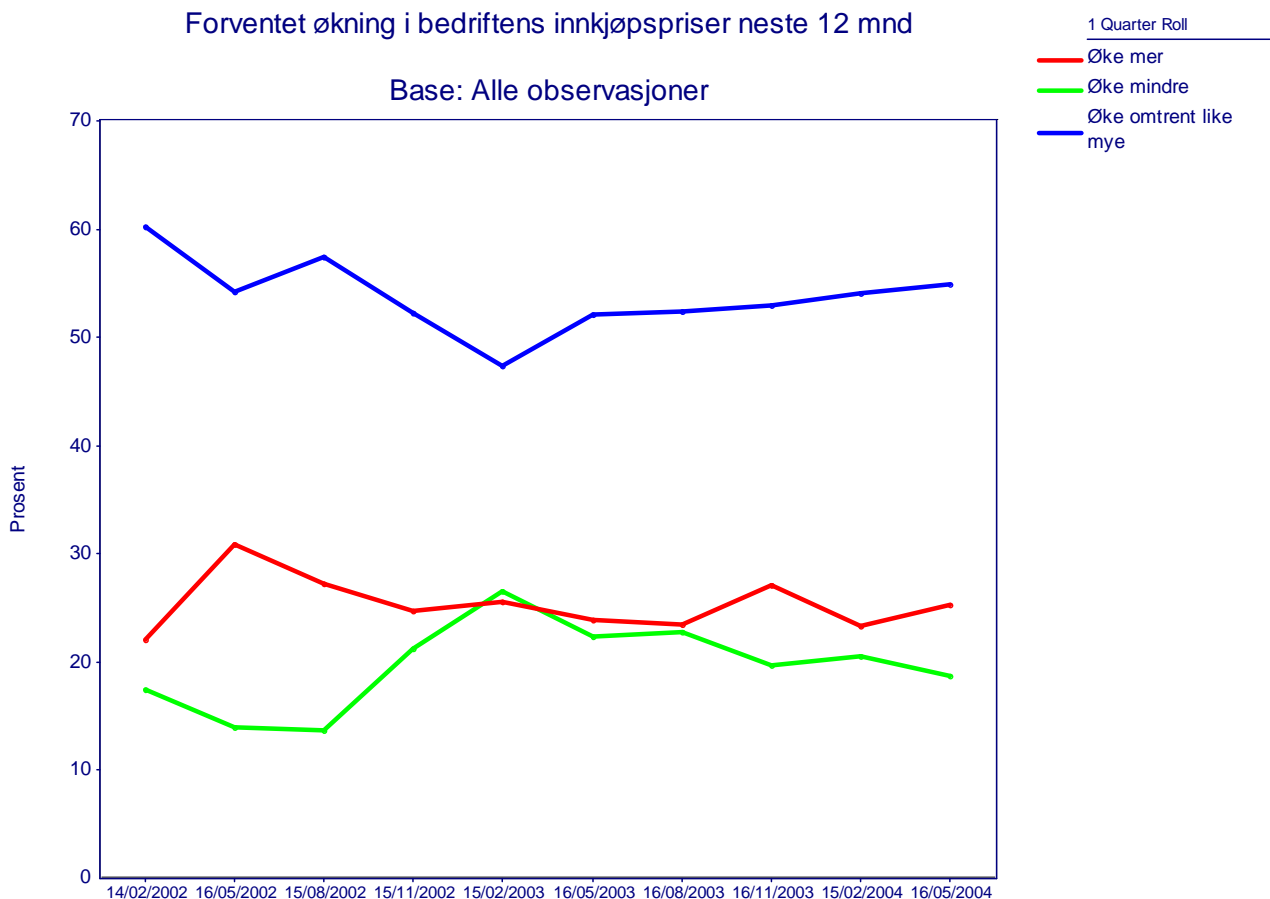


Forventet generell prisstigning om 2 år		1. kvartal 2004	
		1.kvartal 2004	2.kvartal 2004
<b>Totalt</b>	Gjennomsnittlig verdi	<b>2,3</b>	<b>2,6</b>
	Utvalg	266	264

Forventningene til prisstigningen om 2 år oppjusteres med 0,3 prosentpoeng, fra 2,3 prosent i 1. kvartal til 2,6 prosent i 2. kvartal.

Med dette forventer næringslivslederne 0,7 prosentpoeng lavere prisvekst på kort sikt (1 år), enn prisveksten på litt lengre sikt (2 år). Avstanden er den samme som i forrige kvartal.

**16a. Forventer du at bedriftens innkjøpspriser vil øke mer, mindre eller omtrent like mye de neste 12 måneder som i siste 12-måneders periode?**

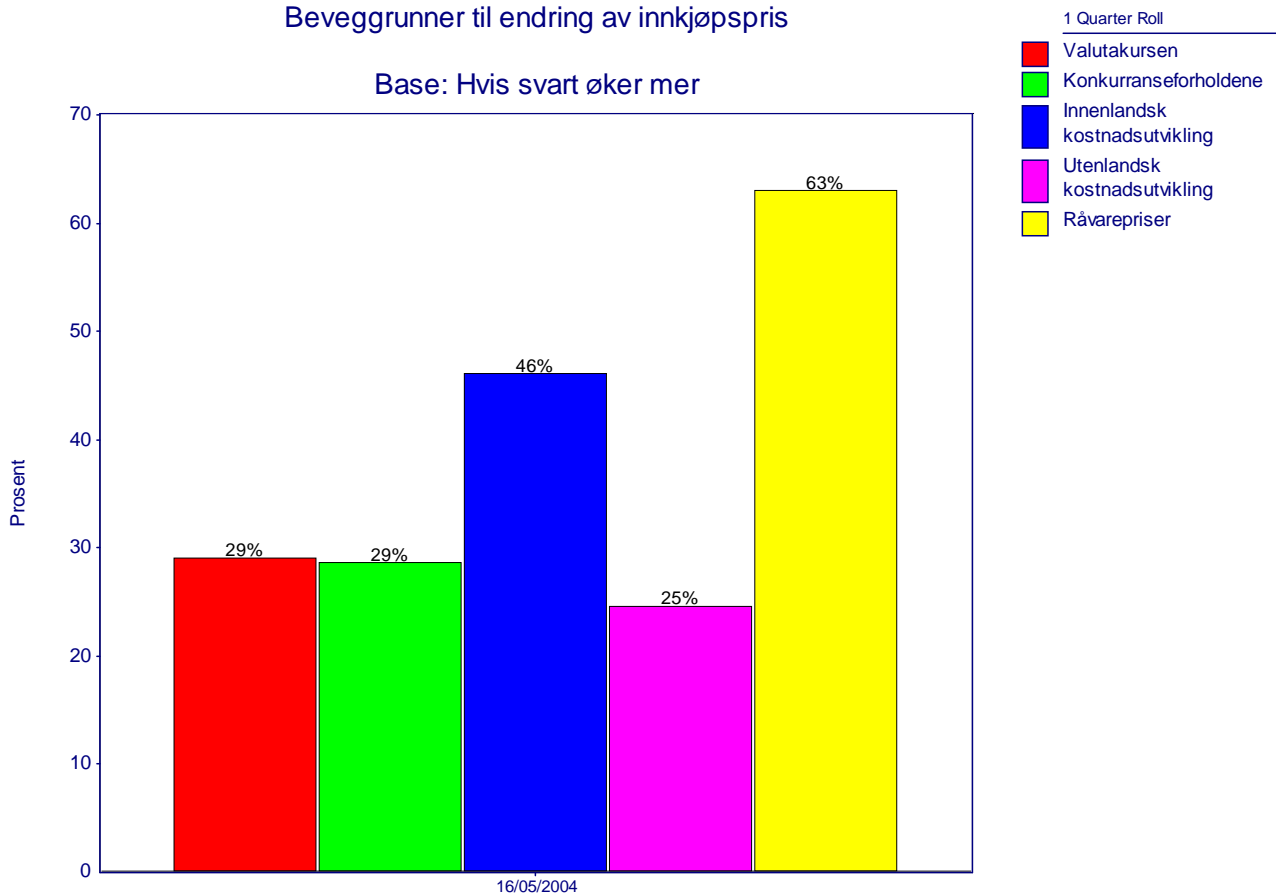


Forventet økning i bedriftens innkjøpspriser neste 12 mnd		1.kvartal 2004		2.kvartal 2004	
		Prosentandel		Prosentandel	
Øke mer	Prosentandel	23,4		25,2	
Øke mindre	Prosentandel	20,5		18,8	
Øke omtrent like mye	Prosentandel	54,1		54,9	
	Utvalg	300		300	

Ingen vesentlige endringer. Andelen næringslivsledere som forventer at innkjøpsprisene vil øke omtrent like mye som i siste 12 måneders periode holder seg stabilt i overkant av 50 prosent og er i 2. kvartal på 54,9 prosent. Andelen som forventer at innkjøpsprisene vil øke mer går marginalt opp, fra 23,4 prosent til 25,2 prosent.

**16b. Hva mener du vil være de viktigste årsakene til at veksten i bedriftens innkjøpspriser vil øke mer/mindre enn i foregående periode?**

Beveggrunner til endring av innkjøpspris



Beveggrunner til endring av innkjøpspris		
		2.kvartal 2004
<b>Valutakursen</b>	Prosentandel	<b>29,0</b>
<b>Konkurransforholdene</b>	Prosentandel	<b>28,5</b>
<b>Innenlandsk kostnadsutvikling</b>	Prosentandel	<b>46,0</b>
<b>Utenlandsk kostnadsutvikling</b>	Prosentandel	<b>24,5</b>
<b>Råvarepriser</b>	Prosentandel	<b>63,0</b>
	Utvalg	76

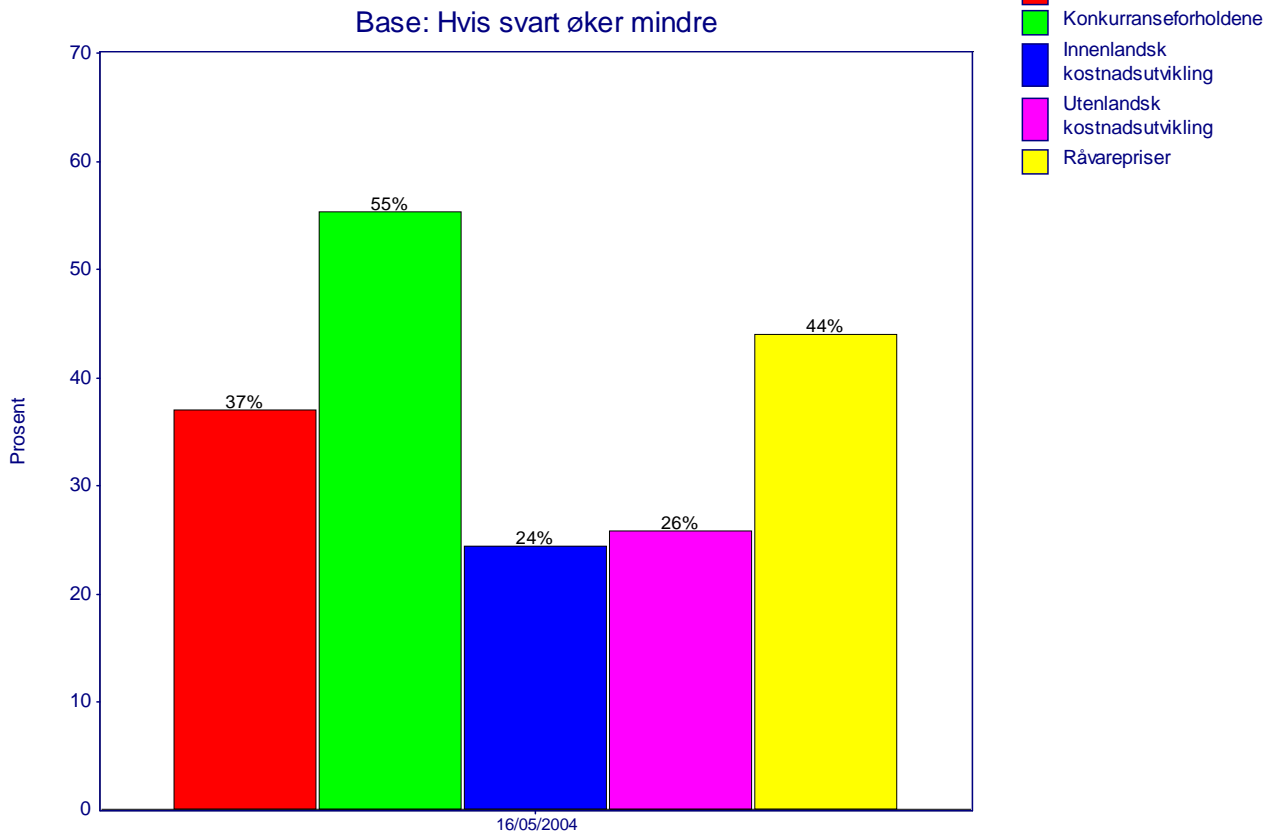
Råvarepriser er i 2. kvartal den viktigste oppgitte grunnen (63,0%) blant lederne som forventer at innkjøpsprisene vil øke mer de neste 12 måneder sammenlignet med siste 12 måneder, etterfulgt av grunner som innenlandsk kostnadsutvikling (46,0%) og valutakursen (29,0%). Svaralternativene summerer seg ikke til 100 prosent, fordi respondenten kan oppgi flere årsaker til endringer i innkjøpspriser.



**16b. Hva mener du vil være de viktigste årsakene til at veksten i bedriftens innkjøpspriser vil øke mer/mindre enn i foregående periode?**

Beveggrunner til endring av innkjøpspris

1 Quarter Roll

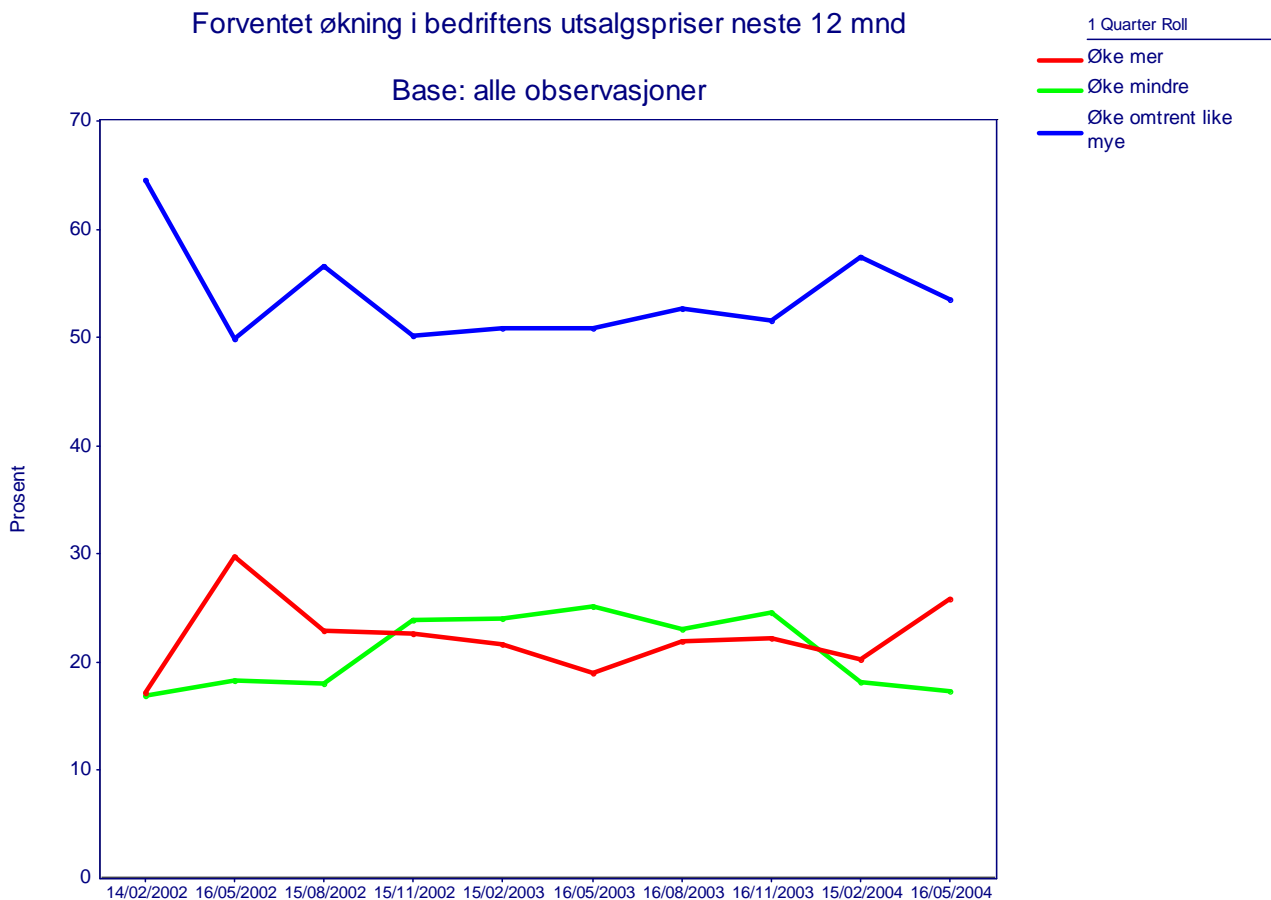


Beveggrunner til endring av innkjøpspris		
		2.kvartal 2004
<b>Valutakursen</b>	Prosentandel	<b>37,0</b>
<b>Konkurransforholdene</b>	Prosentandel	<b>55,4</b>
<b>Innenlandsk kostnadsutvikling</b>	Prosentandel	<b>24,4</b>
<b>Utenlandsk kostnadsutvikling</b>	Prosentandel	<b>25,8</b>
<b>Råvarepriser</b>	Prosentandel	<b>43,9</b>
	Utvalg	56

Konkurransforholdene er i 2. kvartal den viktigste oppgitte grunnen (55,4%) blant lederne som forventer at innkjøpsprisene vil øke mindre de neste 12 måneder sammenlignet med siste 12 måneder, etterfulgt av grunner som råvarepriser (43,9%) og valutakursen (37,0%).

Svaralternativene summerer seg ikke til 100 prosent, fordi respondenten kan oppgi flere årsaker til endringer i innkjøpspriser.

**17a. Forventer du at bedriftens utsalgspriser vil øke mer, mindre eller omtrent like mye de neste 12 måneder som i siste 12-måneders periode?**



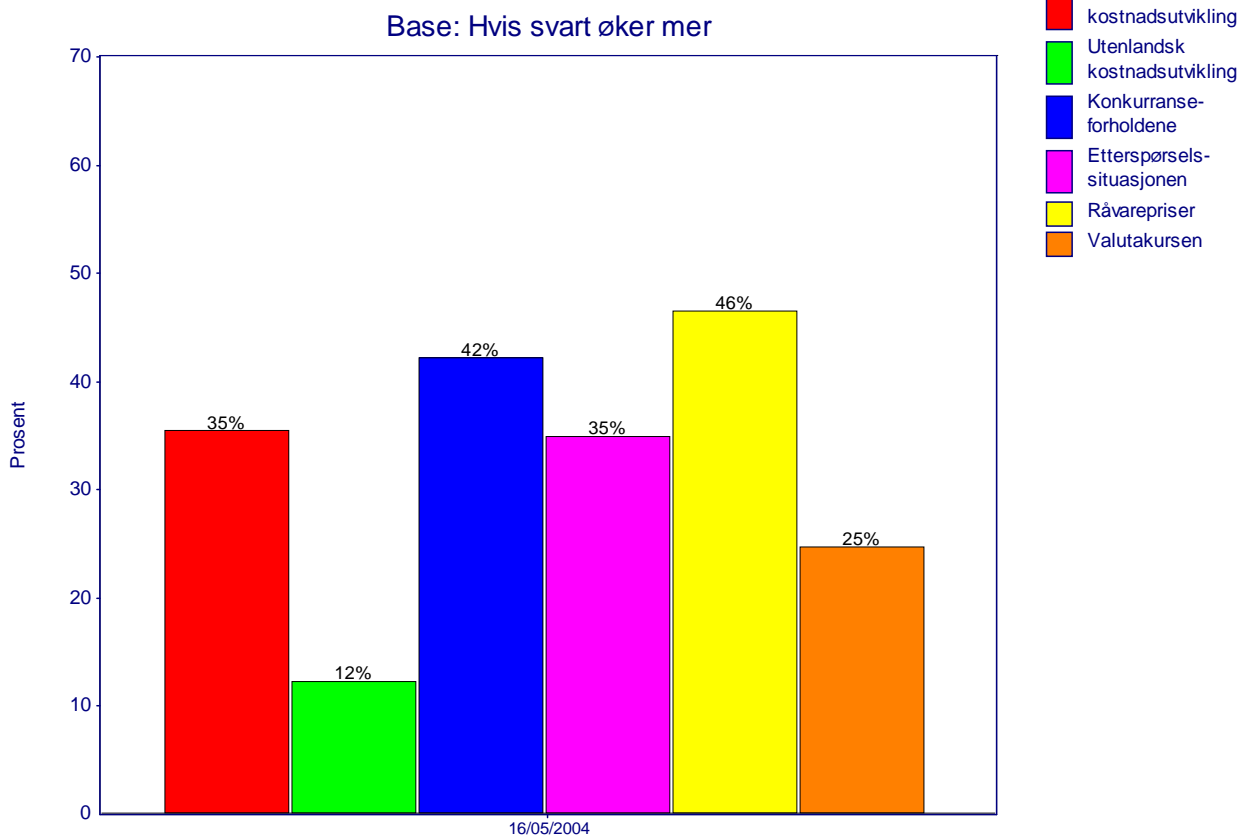
Forventet økning i bedriftens utsalgspriser neste 12 mnd		1.kvartal 2004	2.kvartal 2004
Øke mer	Prosentandel	20,2	25,9
Øke mindre	Prosentandel	18,2	17,3
Øke omtrent like mye	Prosentandel	57,5	53,6
	Utvalg	300	300

Andelen i 2. kvartal som forventer at utsalgsprisene skal øke omtrent like mye som i siste 12 måneders periode går noe ned, fra 57,5 prosent i 1. kvartal til 53,6 prosent i 2. kvartal. Samtidig går andelen næringslivsledere som forventer at innkjøpsprisene vil øke mer noe opp, fra 20,2 prosent til 25,9 prosent.

**17b. Hva mener du vil være de viktigste årsakene til at veksten i disse prisene vil øke mer/mindre enn i foregående periode?**

Beveggrunner til endring av utsalgspriser

1 Quarter Roll



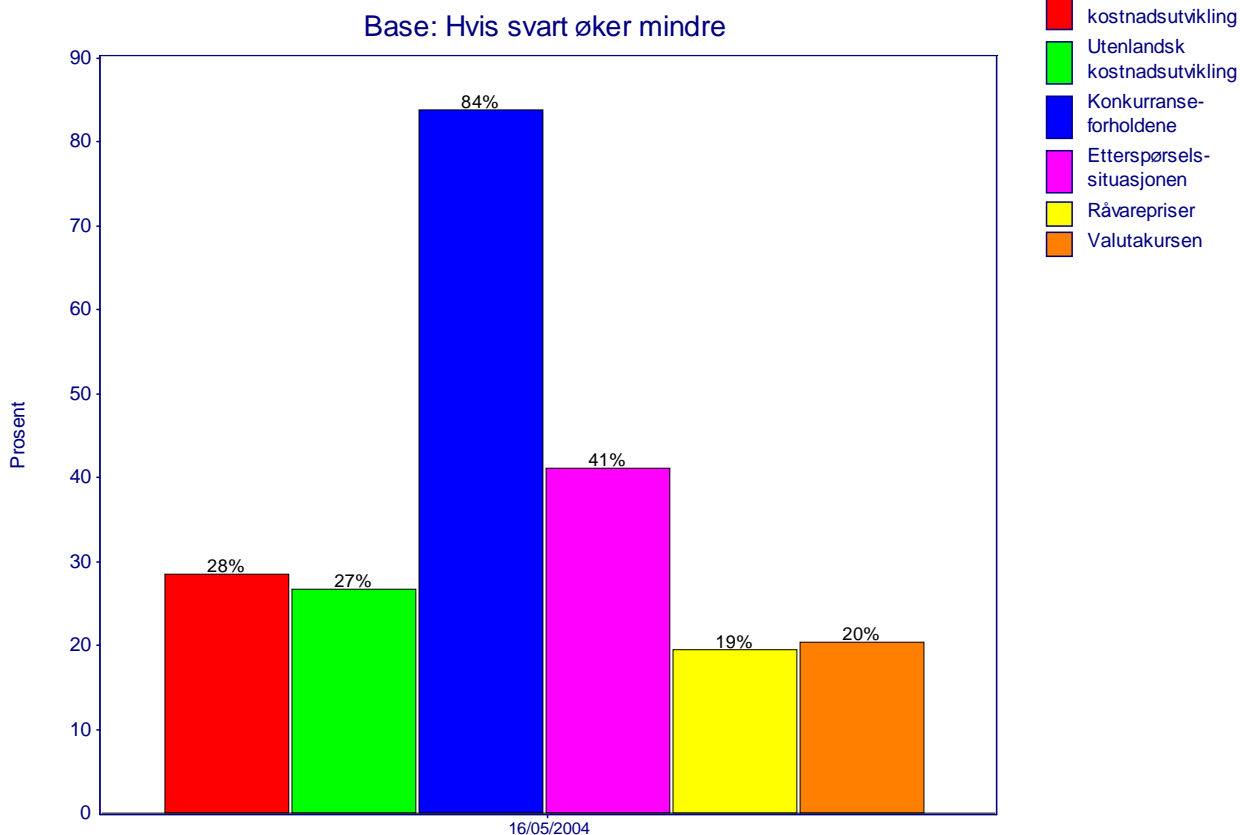
Beveggrunner til endring av utsalgspriser		
		2.kvartal 2004
<b>Innenlandsk kostnadsutvikling</b>	Prosentandel	<b>35,4</b>
<b>Utenlandsk kostnadsutvikling</b>	Prosentandel	<b>12,1</b>
<b>Konkurransforholdene</b>	Prosentandel	<b>42,2</b>
<b>Etterspørselssituasjonen</b>	Prosentandel	<b>34,9</b>
<b>Råvarepriser</b>	Prosentandel	<b>46,4</b>
<b>Valutakursen</b>	Prosentandel	<b>24,6</b>
	Utvalg	78

Råvarepriser er i 2. kvartal den viktigste oppgitte grunnen (46,4%) blant lederne som forventer at utsalgsprisene vil øke mer de neste 12 måneder sammenlignet med siste 12 måneder, etterfulgt av grunner som konkurranseforholdene (42,2%) og innenlandsk kostnadsutvikling (35,4%). Svaralternativene summerer seg ikke til 100 prosent, fordi respondenten kan oppgi flere årsaker til endringer i utsalgsprisene.

**17b. Hva mener du vil være de viktigste årsakene til at veksten i disse prisene vil øke mer/mindre enn i foregående periode?**

Beveggrunner til endring av utsalgspriser

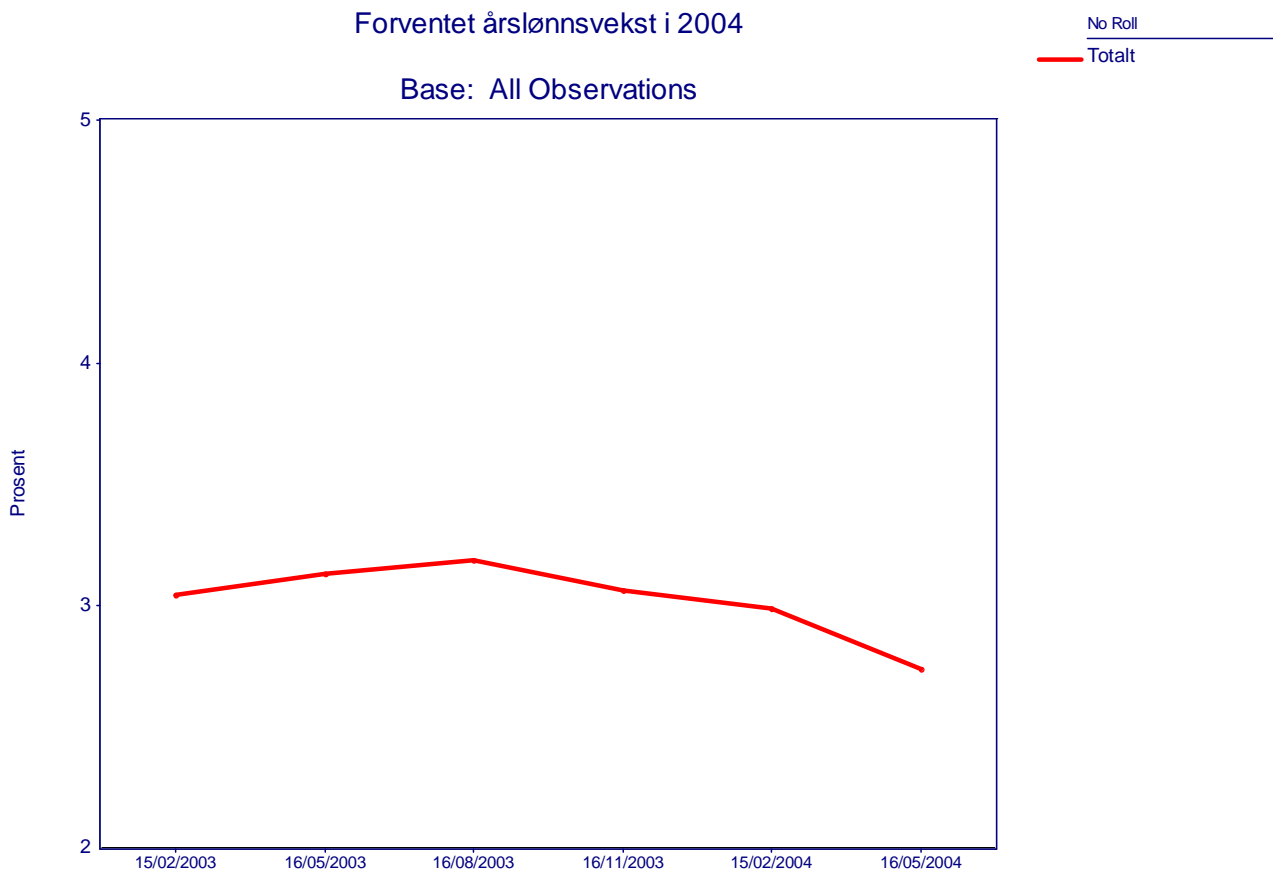
1 Quarter Roll



Beveggrunner til endring av utsalgspris		
		2.kvartal 2004
Innenlandsk kostnadsutvikling	Prosentandel	28,5
Utenlandsk kostnadsutvikling	Prosentandel	26,7
Konkurransforholdene	Prosentandel	83,7
Etterspørselssituasjonen	Prosentandel	41,1
Råvarepriser	Prosentandel	19,4
Valutakursen	Prosentandel	20,3
	Utvalg	52

Konkurransforholdene er i 2. kvartal den viktigste oppgitte grunnen (83,7%) blant lederne som forventer at utsalgsprisene vil øke mindre de neste 12 måneder sammenlignet med siste 12 måneder, etterfulgt av grunner som etterspørselssituasjonen (41,1%) og innenlandsk kostnadsutvikling (28,5%). Svaralternativene summerer seg ikke til 100 prosent, fordi respondenten kan oppgi flere årsaker til endringer i utsalgsprisene.

## 18. Hva forventer du at årslønnsveksten i din bedrift vil bli i 2004?



Forventet årslønnsvekst i egen bedrift i 2004			
		1.kvartal 2004	2.kvartal 2004
<b>Totalt</b>	Gjennomsnittlig verdi	<b>3,0</b>	<b>2,7</b>
	Utvalg	289	294

Næringslivsledernes estimat for lønnsvekst (i egen bedrift) i 2004 fortsetter å falle. Denne gangen med 0,3 prosentpoeng, fra 3,0 prosent i 1. kvartal til 2,7 prosent i 2. kvartal.

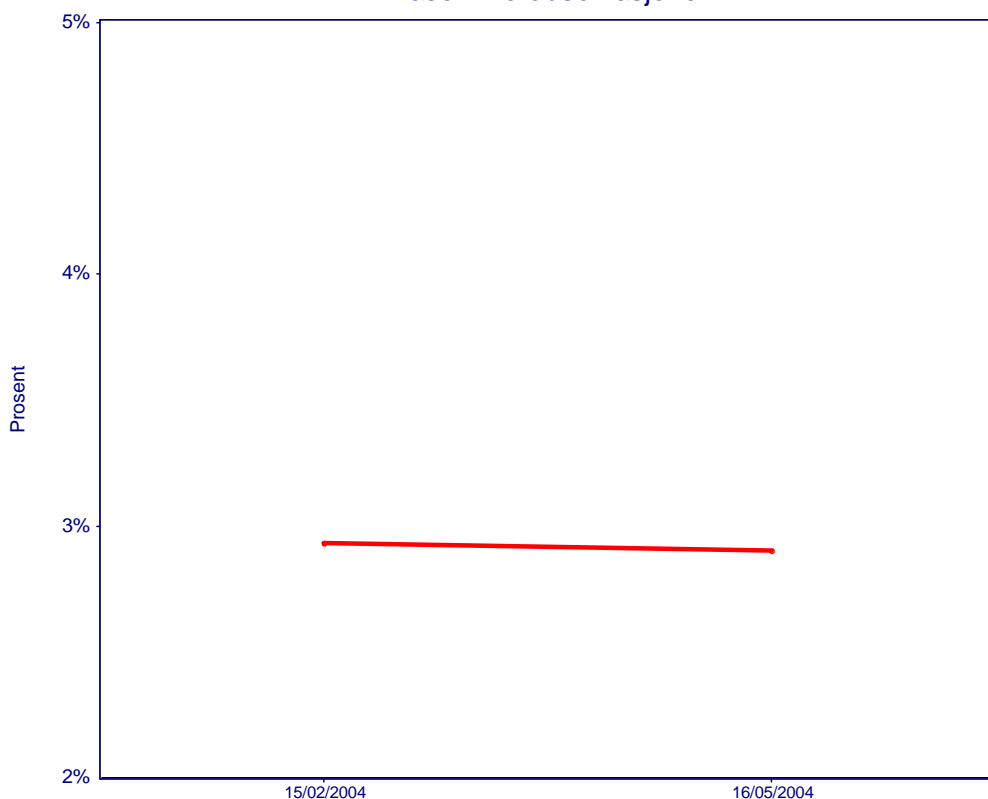
# 19. Hva forventer du at årslønnsveksten i din bedrift vil bli i 2005?

## Forventet årslønnsvekst i 2005

1 Quarter Roll

Totalt

Base: Alle observasjoner

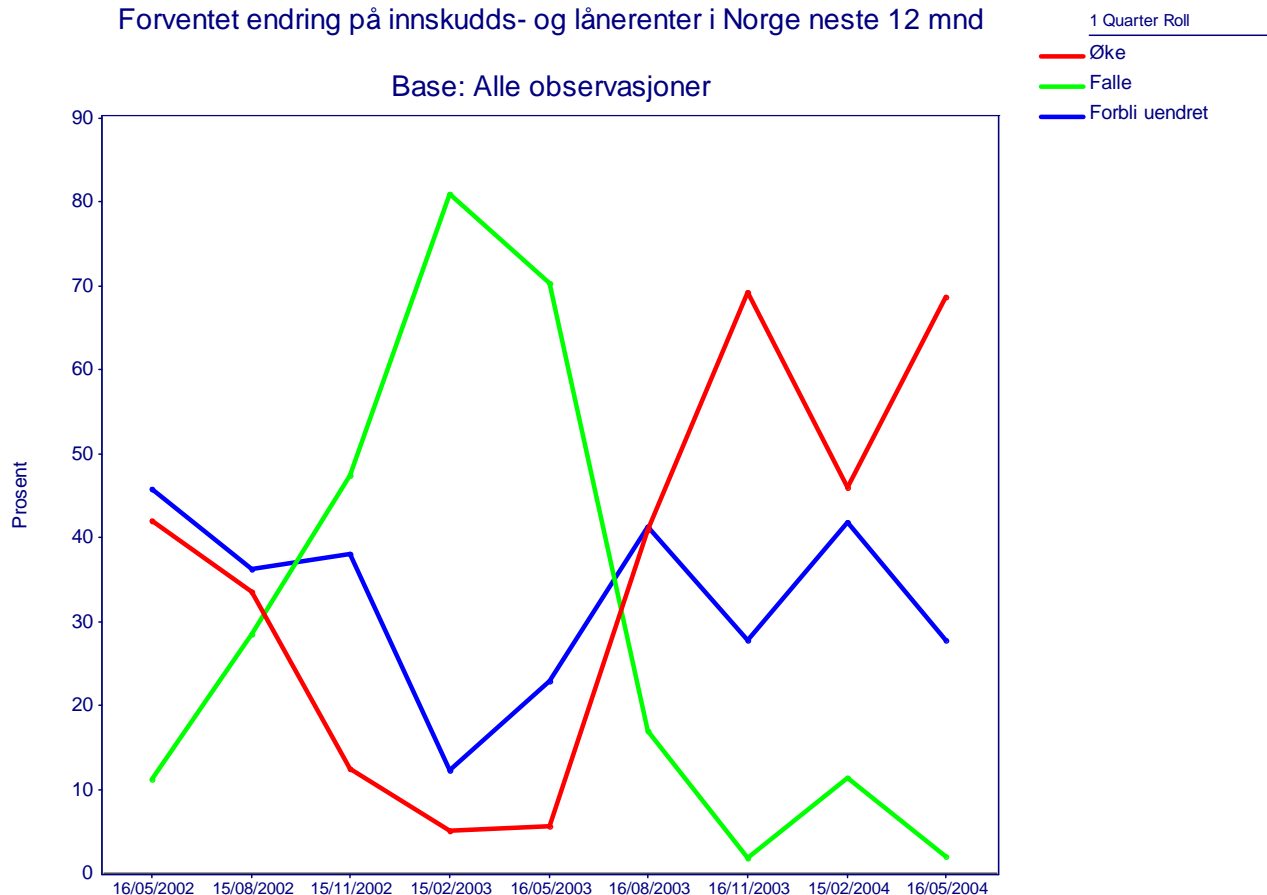


Forventet årslønnsvekst i egen bedrift 2005			
		1.kvartal 2004	2.kvartal 2004
<b>Totalt</b>	Gjennomsnittlig verdi	<b>2,9</b>	<b>2,9</b>
	Utvalg	282	283

Næringslivsledernes samlede forventninger til årslønnsveksten for 2005 er uendret sammenlignet med 1. kvartal og ligger stabilt på 2,9 prosent i 2. kvartal.

## 20. Tror du nivået på innskudds- og lånerenter i Norge vil øke, falle eller forbli uendret de neste 12 månedene?

Forventet endring på innskudds- og lånerenter i Norge neste 12 mnd

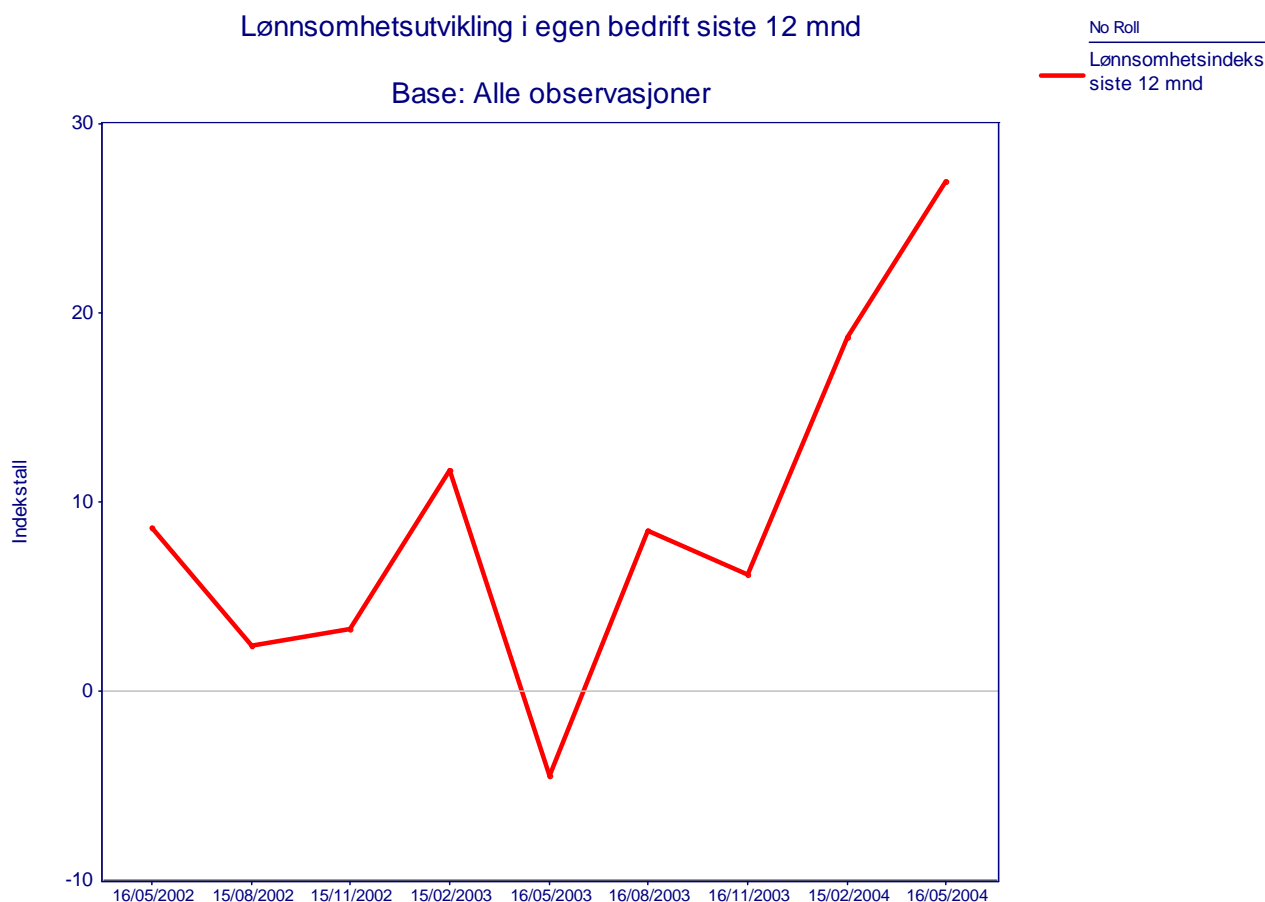


Forventet endring på innskudds- og lånerenter i Norge neste 12 mnd		1.kvartal 2004	2.kvartal 2004
		Øke	Prosentandel
Falle	Prosentandel	11,4	2,1
Forbli uendret	Prosentandel	41,8	27,8
	Utvalg	300	300

Vi ser signifikante endringer i næringslivsledernes forventninger til innskudds- og lånerentene i Norge neste 12 måneder i 2. kvartal. Andelen som forventer økning i rentene øker med 22,6 prosentpoeng, fra 46,0 prosent i 1. kvartal til 68,6 prosent i 2. kvartal. Andelen som forventer at rentene skal falle derimot reduseres med 9,3 prosentpoeng, fra 11,4 prosent til 2,1 prosent. Andelen som forventer at rentene skal forbli uendret går ned med 14,0 prosentpoeng, fra 41,8 til 27,8 prosent.

Næringslivslederne har samtidig blitt bedt om å rangere rentens betydning for investeringsbeslutninger. På en skala fra 1 til 10, der 1 betyr svært lite og 10 betyr svært mye, rangerer lederne rentens betydning ned mot 4 (4,4).

## 21. Har lønnsomheten i din bedrift blitt bedre, blitt svekket eller vært uendret de siste 12 mnd?



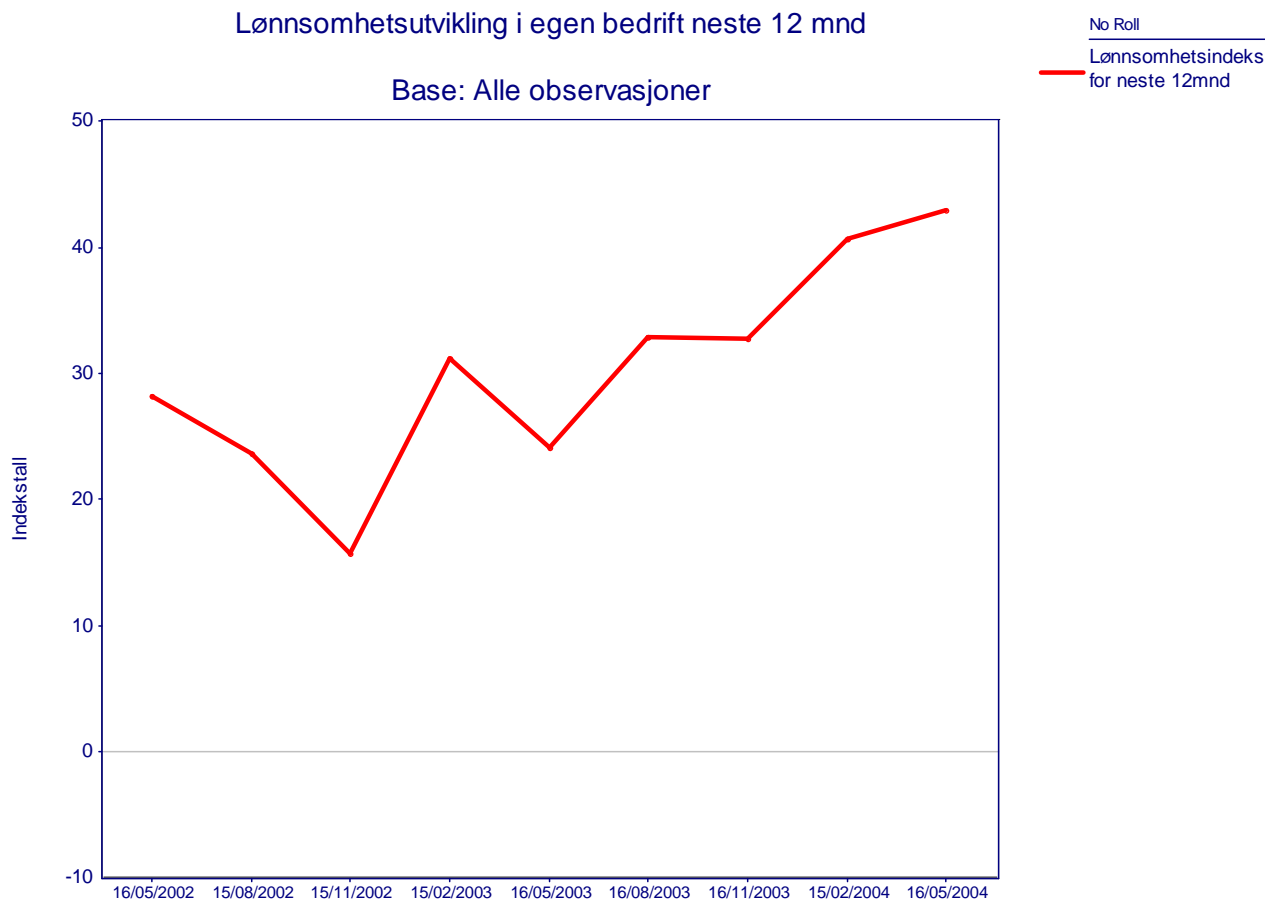
Indeksen angir differensen mellom andelen med svaret "bedret lønnsomhet" og andelen "svekket lønnsomhet"

Lønnsomhetsutvikling i egen bedrift siste 12 mnd		1.kvartal 2004	2.kvartal 2004
<b>Totalt</b>		<b>18,8</b>	<b>27,0</b>
	Utvalg	295	299

Lønnsomhetsindeksen for siste 12 måneder i 2. kvartal øker med 8,2 prosentpoeng, opp til 27,0 prosent og har ikke vært så høy siden mai 2002.



**22. Tror du lønnsomheten i din bedrift vil bli bedre, bli svekket eller holde seg uendret de neste 12 mnd.?**

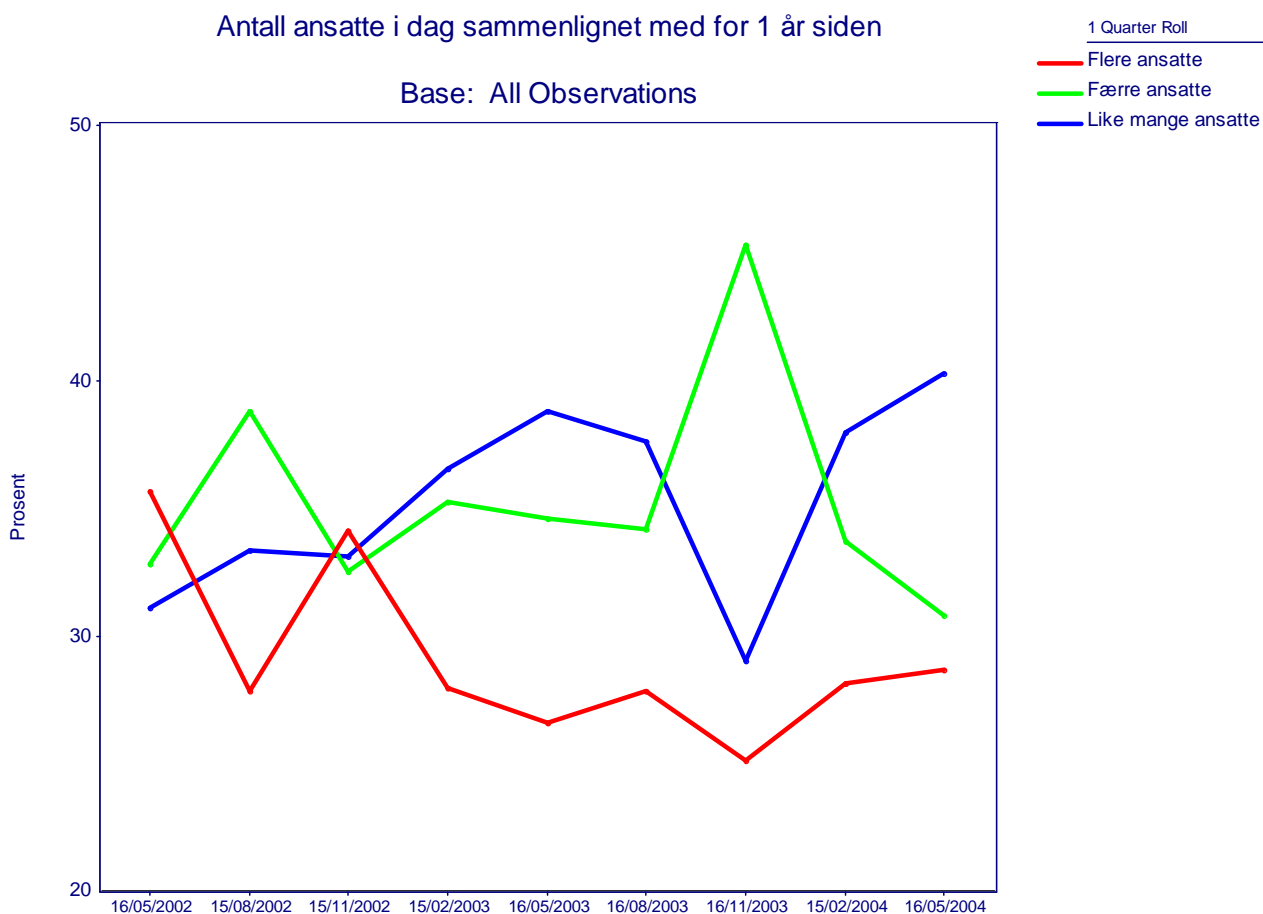


*Indeksen angir differensen mellom andelen med svaret "bedret lønnsomhet" og andelen "svekket lønnsomhet"*

Lønnsomhetsutvikling i egen bedrift neste 12 mnd			
		1.kvartal 2004	2.kvartal 2004
<b>Totalt</b>		<b>40,7</b>	<b>43,0</b>
	Utvalg	299	299

Lønnsomhetsindeksen for neste 12 måneder i 2. kvartal øker med 2,3 prosentpoeng, opp til 43,0 prosent og har ikke vært så høy siden mai 2002.

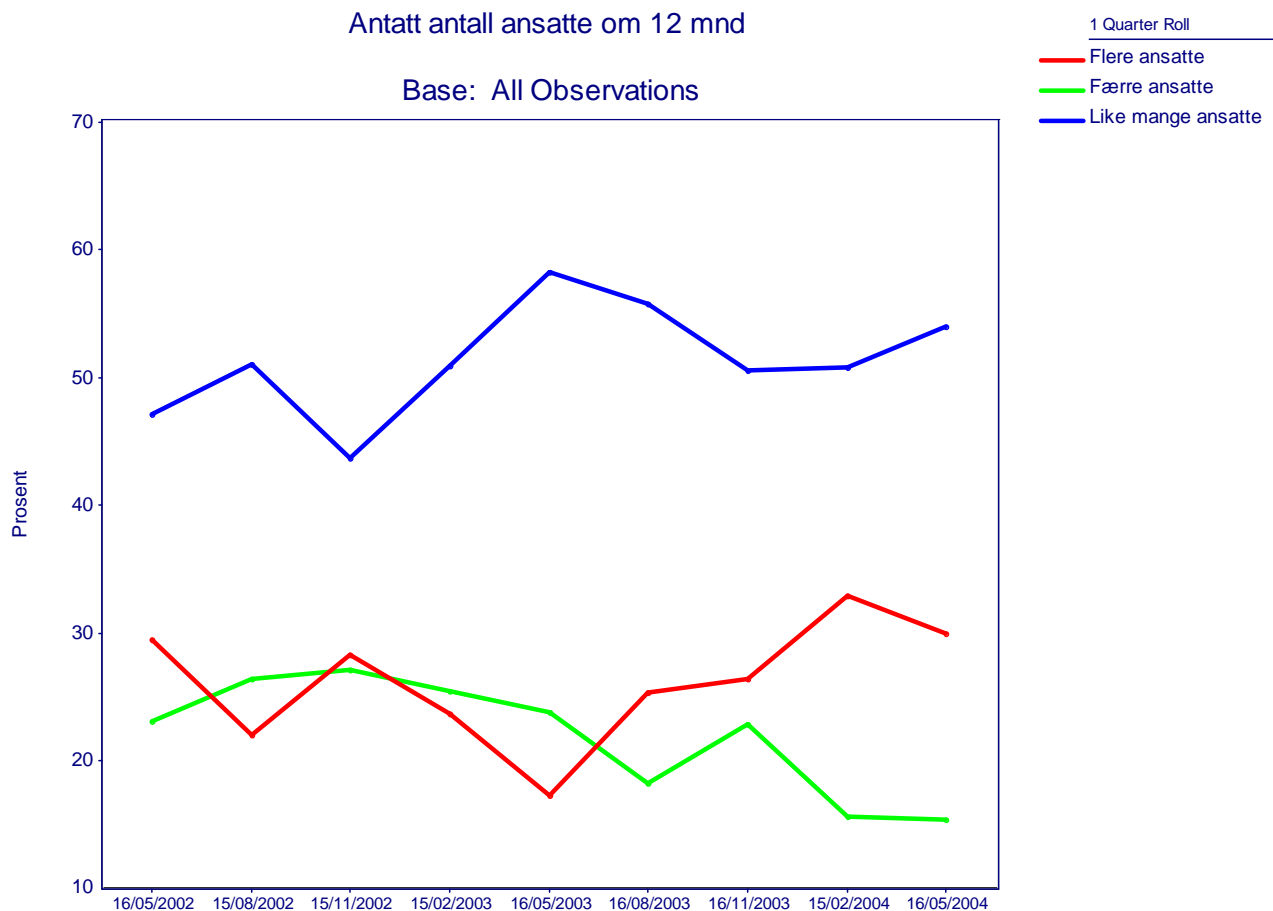
### 23. Sammenlignet med ett år tidligere, har bedriften i dag flere ansatte, færre ansatte eller like mange ansatte?



Antall ansatte i dag sammenlignet med for 1 år siden		1.kvartal 2004	2.kvartal 2004
		<b>Flere ansatte</b>	Prosentandel <b>28,1</b>
<b>Færre ansatte</b>	Prosentandel <b>33,7</b>	<b>30,8</b>	
<b>Like mange ansatte</b>	Prosentandel <b>38,0</b>	<b>40,3</b>	
	Utvalg	300	300

Næringslivslederne som oppgir å ha færre ansatte i dag enn hva de hadde for 12 måneder siden går ned med 2,9 prosentpoeng i 2. kvartal til 30,8 prosent. Vi registrerer samtidig at fortsatt flest ledere oppgir at bedriften har like mange ansatte i dag som for 12 måneder, og at andelen her går opp 2,3 prosentpoeng til 40,3 prosent.

## 24. Tror du bedriften om 12 mnd. vil ha flere ansatte enn i dag, færre ansatte eller like mange?

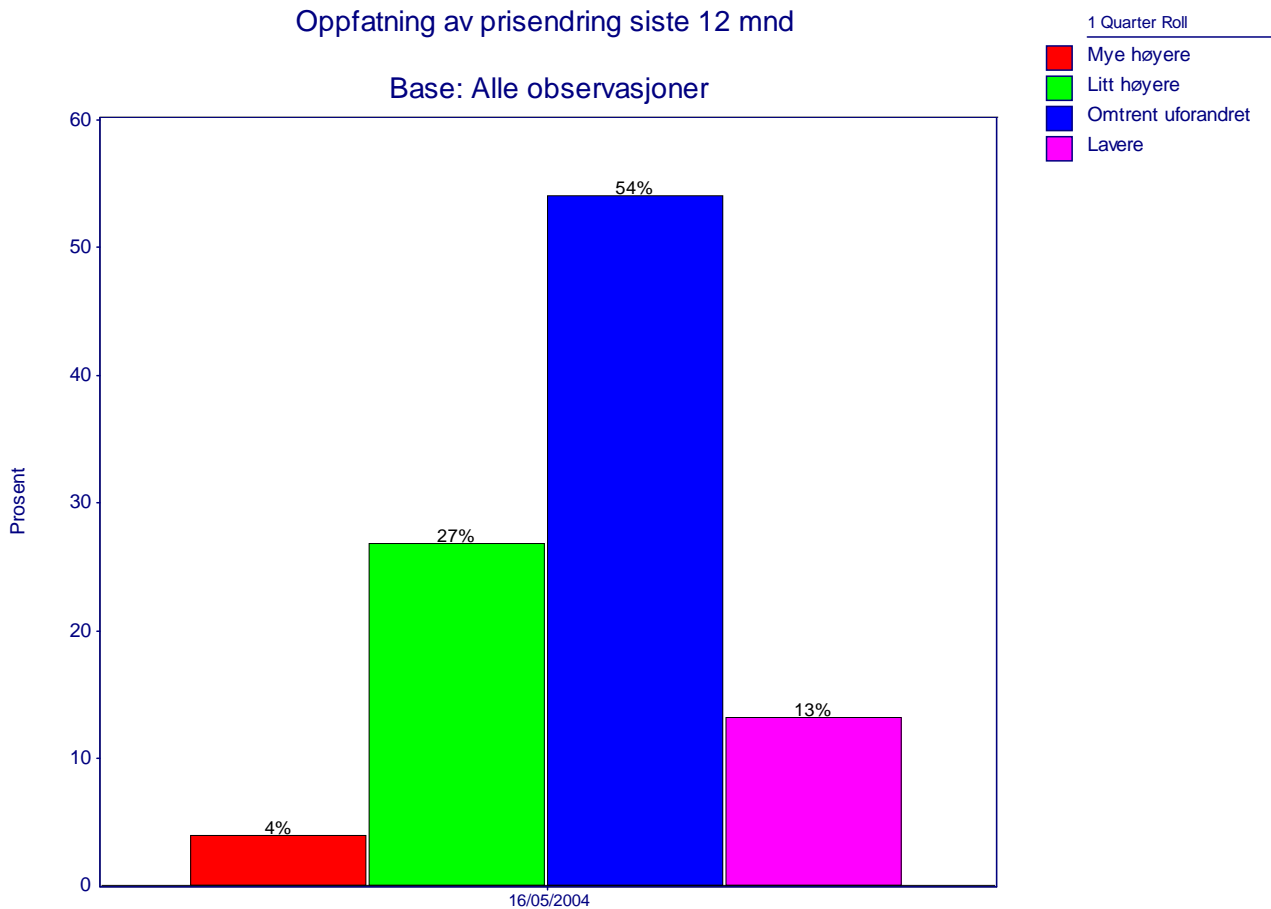


Antatt antall ansatte om 12 mnd			
		1.kvartal 2004	2.kvartal 2004
<b>Flere ansatte</b>	Prosentandel	<b>32,9</b>	<b>30,0</b>
<b>Færre ansatte</b>	Prosentandel	<b>15,6</b>	<b>15,4</b>
<b>Like mange ansatte</b>	Prosentandel	<b>50,7</b>	<b>53,9</b>
	Utvalg	300	300

Andelen næringslivslederne som i 2. kvartal oppgir at de forventer å ha flere ansatte i bedriften om 12 måneder enn de har i dag går ned med 2,9 prosentpoeng til 30,0 prosent. Vi registrerer samtidig at fortsatt flest ledere antar at bedriften vil ha like mange ansatte om 12 måneder som i dag, og at andelen her går opp 3,2 prosentpoeng til 53,9 prosent.

## Husholdningene:

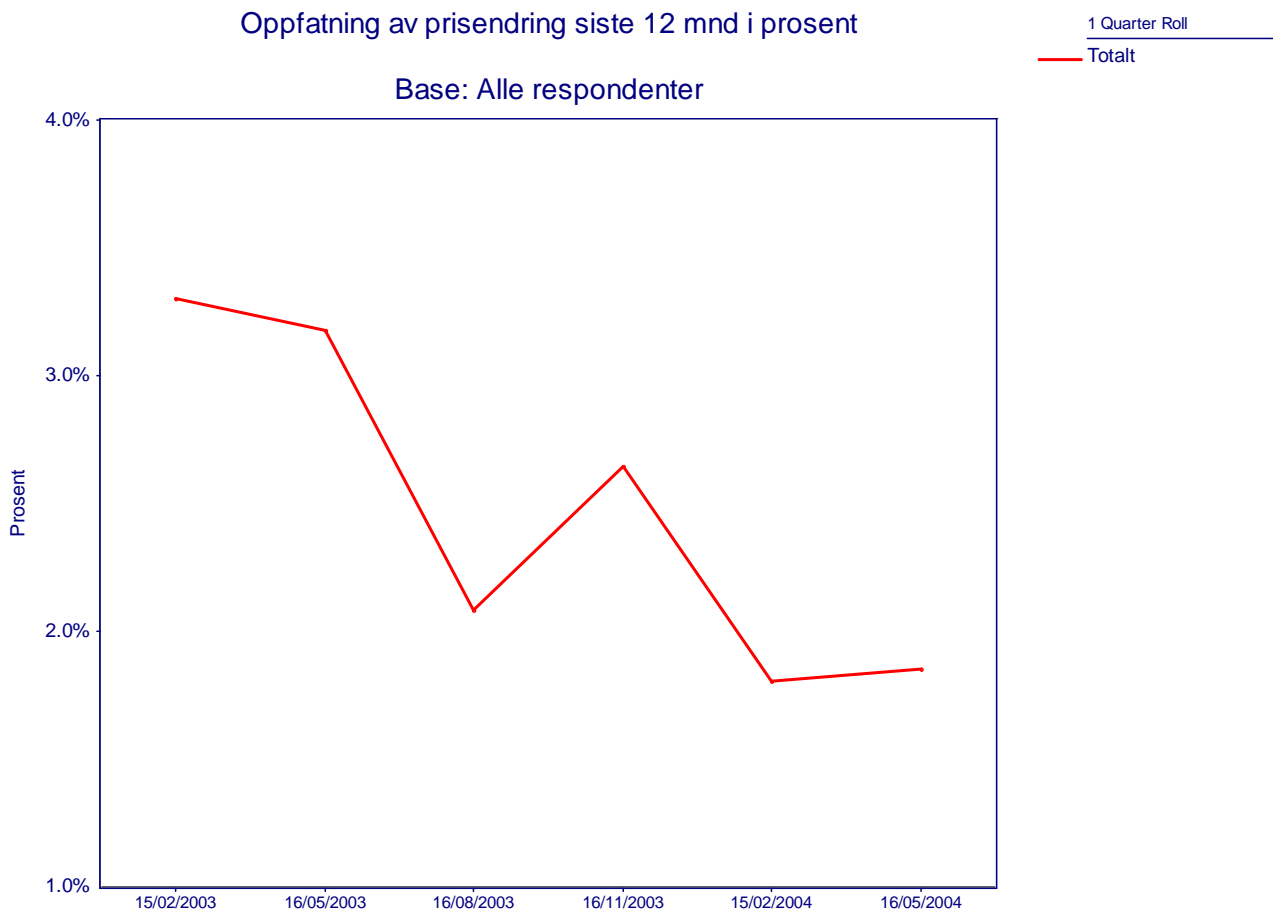
25a. Sammenliknet med for 12 måneder siden, synes du prisene på varer og tjenester er mye høyere, litt høyere, omtrent uforandret eller lavere?



Oppfatning av prisendring siste 12 mnd		
		2.kvartal 2004
<b>Mye høyere</b>	Prosentandel	<b>3,9</b>
<b>Litt høyere</b>	Prosentandel	<b>26,8</b>
<b>Omtrent uforandret</b>	Prosentandel	<b>54,0</b>
<b>Lavere</b>	Prosentandel	<b>13,1</b>
	Utvalg	1004

En klart flertall på 54,0 prosent av husholdningene synes i 2. kvartal at prisene på varer og tjenester er omtrent uforandret sammenlignet med prisene for et år siden. 26,8 prosent synes at prisene på varer og tjenester litt høyere i dag enn hva de var for 12 måneder siden.

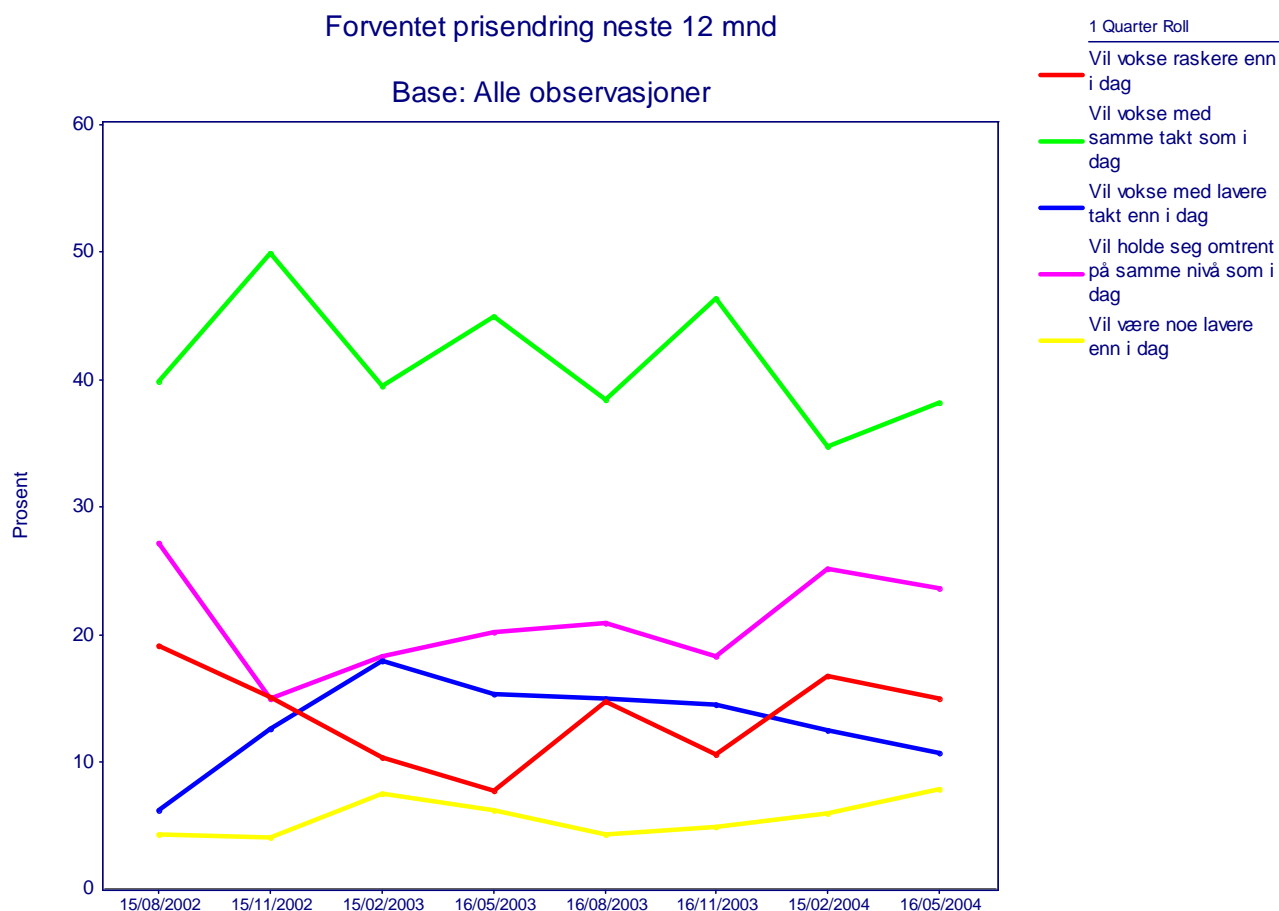
## 25b. Omtrent hvor mye tror du prisene har endret seg målt i prosent?



Oppfatning av prisendring siste 12 mnd i prosent			
		1.kvartal 2004	2.kvartal 2004
<b>Totalt</b>	Gjennomsnittlig verdi	<b>1,8</b>	<b>1,9</b>
	Utvalg	653	645

Vi ser i 2. kvartal at den gjennomsnittlige verdien for oppfattet prisendring i prosent siste 12 måneder blant husholdningene holder seg stabil. Verdien går bare marginalt opp med 0,1 prosentpoeng, fra 1,8 prosent i 1. kvartal til 1,9 prosent i 2. kvartal.

**26a. Tror du i løpet av de neste 12 månedene at prisene vil vokse raskere enn i dag, vokse med samme takt som i dag, vokse, men saktere enn i dag, være uendret eller være noe lavere enn i dag?**



Forventet prisendring neste 12 mnd		1.kvartal 2004	2.kvartal 2004
Vil vokse raskere enn i dag	Prosentandel	16,7	15,0
Vil vokse med samme takt som i dag	Prosentandel	34,7	38,2
Vil vokse med lavere takt enn i dag	Prosentandel	12,5	10,7
Vil holde seg omtrent på samme nivå	Prosentandel	25,2	23,7
Vil være noe lavere enn i dag	Prosentandel	6,0	7,8
	Utvalg	1004	1004

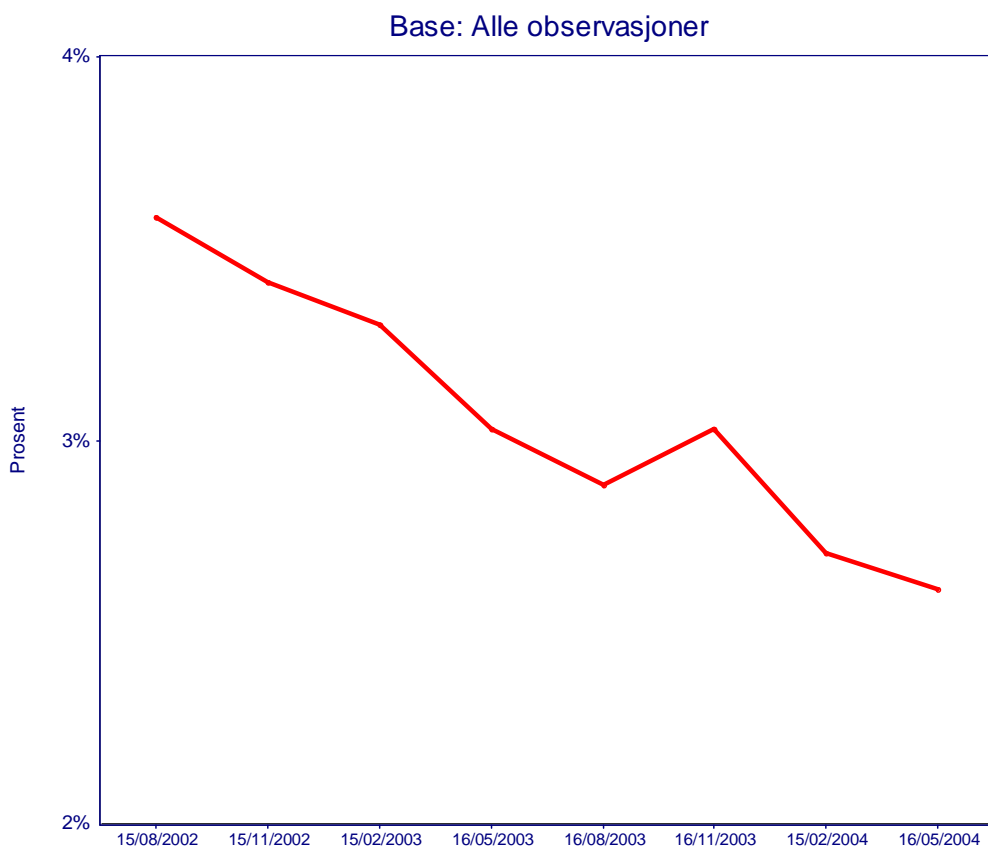
Et fortsatt flertall på 38,2 prosent av husholdningene forventer i 2. kvartal at prisene på varer og tjenester i Norge skal vokse med samme takt de neste 12 månedene som i dag. Sammenlignet med 1. kvartal er dette likevel en økning på 3,5 prosentpoeng. Vi ser samtidig at andelen som forventer at prisene vil holde seg omtrent på samme nivå som i dag eller vokse raskere enn i dag reduseres med henholdsvis 1,5 og 1,7 prosentpoeng, ned til 23,7 og 15,0 prosent.

**26b. Sammenliknet med dagens prisnivå, hvor mange prosent tror du prisene kommer til å stige de nærmeste 12 månedene?**

Forventet prisendring neste 12 mnd i prosent

1 Quarter Roll

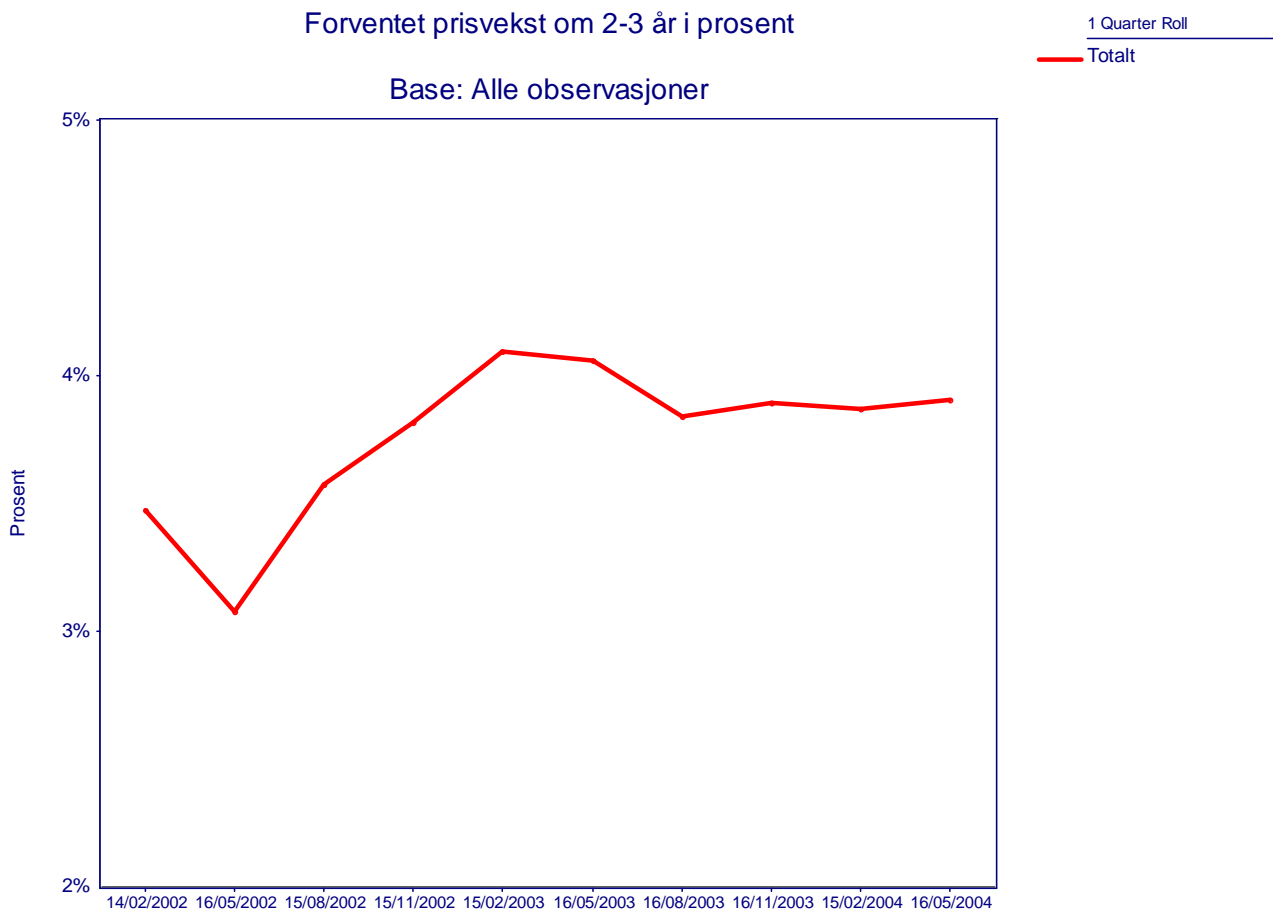
— Totalt



Forventet prisendring neste 12 mnd i prosent			
		1.kvartal 2004	2.kvartal 2004
<b>Totalt</b>	Gjennomsnittlig verdi	<b>2,7</b>	<b>2,6</b>
	Utvalg	712	731

Den gjennomsnittelige verdien for forventet prisendring i prosent neste 12 måneder blant husholdningene faller med 0,1 prosentpoeng, fra 2,7 prosent i 1. kvartal til 2,6 prosent i 2. kvartal.

## 27. Hva tror du den generelle prisveksten blir om 2-3 år, målt i prosent?

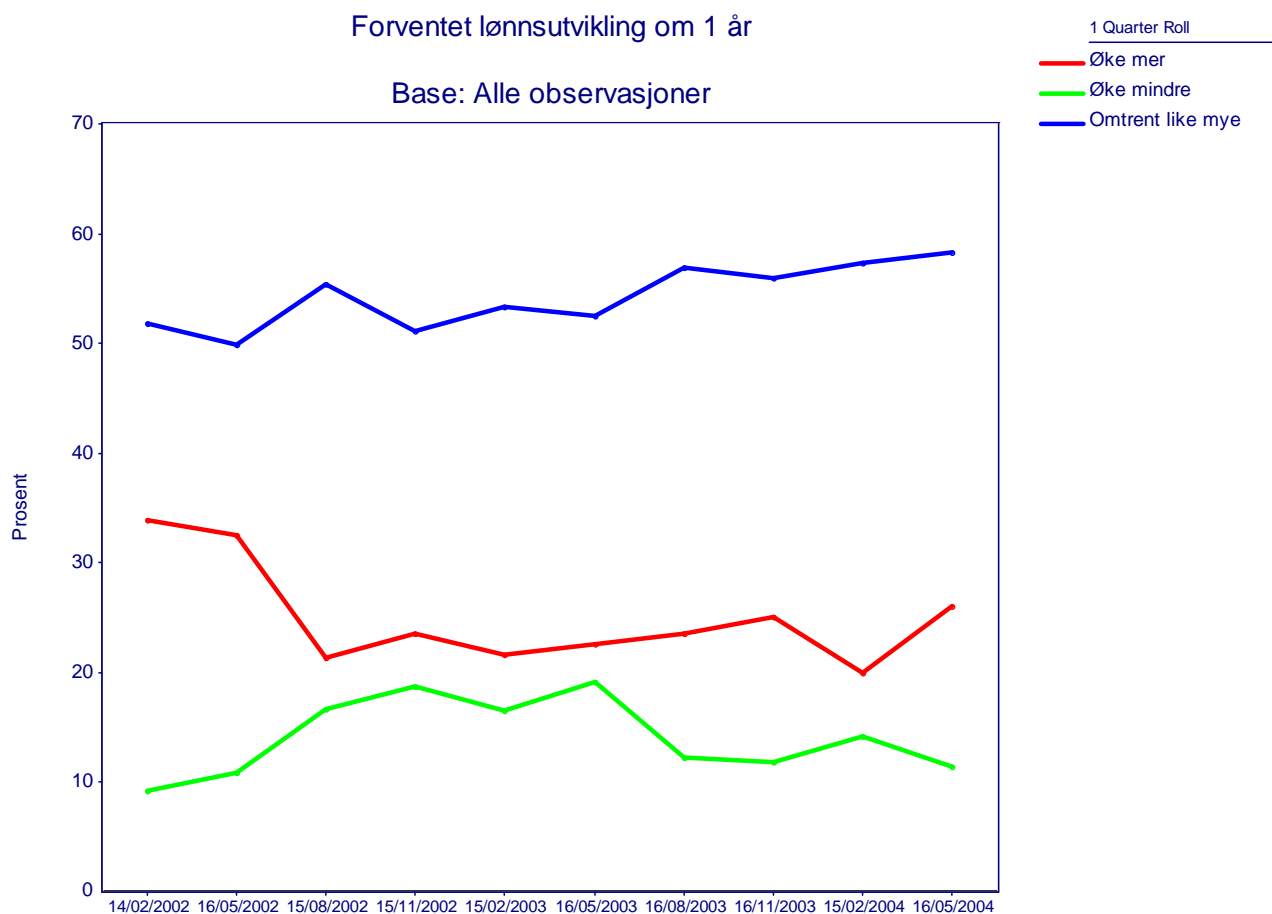


Forventet prisvekst om 2-3 år i prosent		1. kvartal 2004	
		1.kvartal 2004	2.kvartal 2004
<b>Totalt</b>	Gjennomsnittlig verdi	<b>3,9</b>	<b>3,9</b>
	Utvalg	592	613

Gjennomsnittelig forventet årlig prisvekst om 2-3 år er uendret sammenlignet med 1. kvartal og ligger stabilt i 2. kvartal på 3,9 prosent.



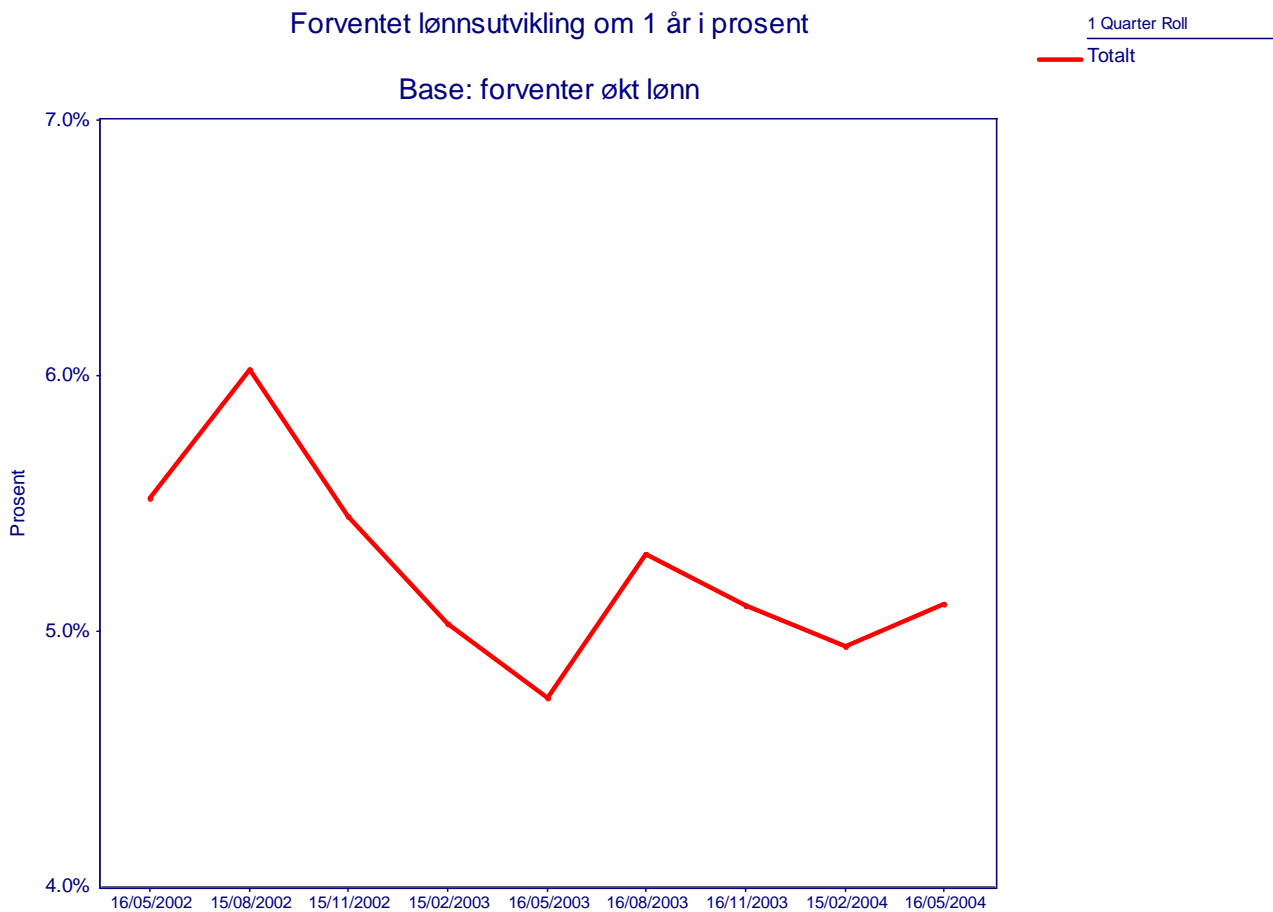
**28a. Tror du at lønnen eller pensjonen din om ett år vil ha økt mer, mindre eller omtrent like mye som den har gjort de siste 12 månedene?**



Forventet lønnsutvikling om 1 år		1.kvartal 2004	2.kvartal 2004
<b>Øke mer</b>	Prosentandel	<b>19,9</b>	<b>26,0</b>
<b>Øke mindre</b>	Prosentandel	<b>14,1</b>	<b>11,4</b>
<b>Omtrent like mye</b>	Prosentandel	<b>57,4</b>	<b>58,3</b>
	Utvalg	1004	1004

Som vanlig forventer et klart flertall av husholdningene at lønnen deres vil øke omtrent like mye de neste 12 månedene som den har gjort de siste 12 månedene. I 2. kvartal er andelen 58,3 prosent, marginalt opp med 0,9 prosentpoeng fra forrige kvartal. Samtidig øker andelen som forventer at lønnen deres skal øke mer med 6,1 prosentpoeng, fra 19,9 prosent i 1. kvartal og opp til 26,0 prosent i 2. kvartal.

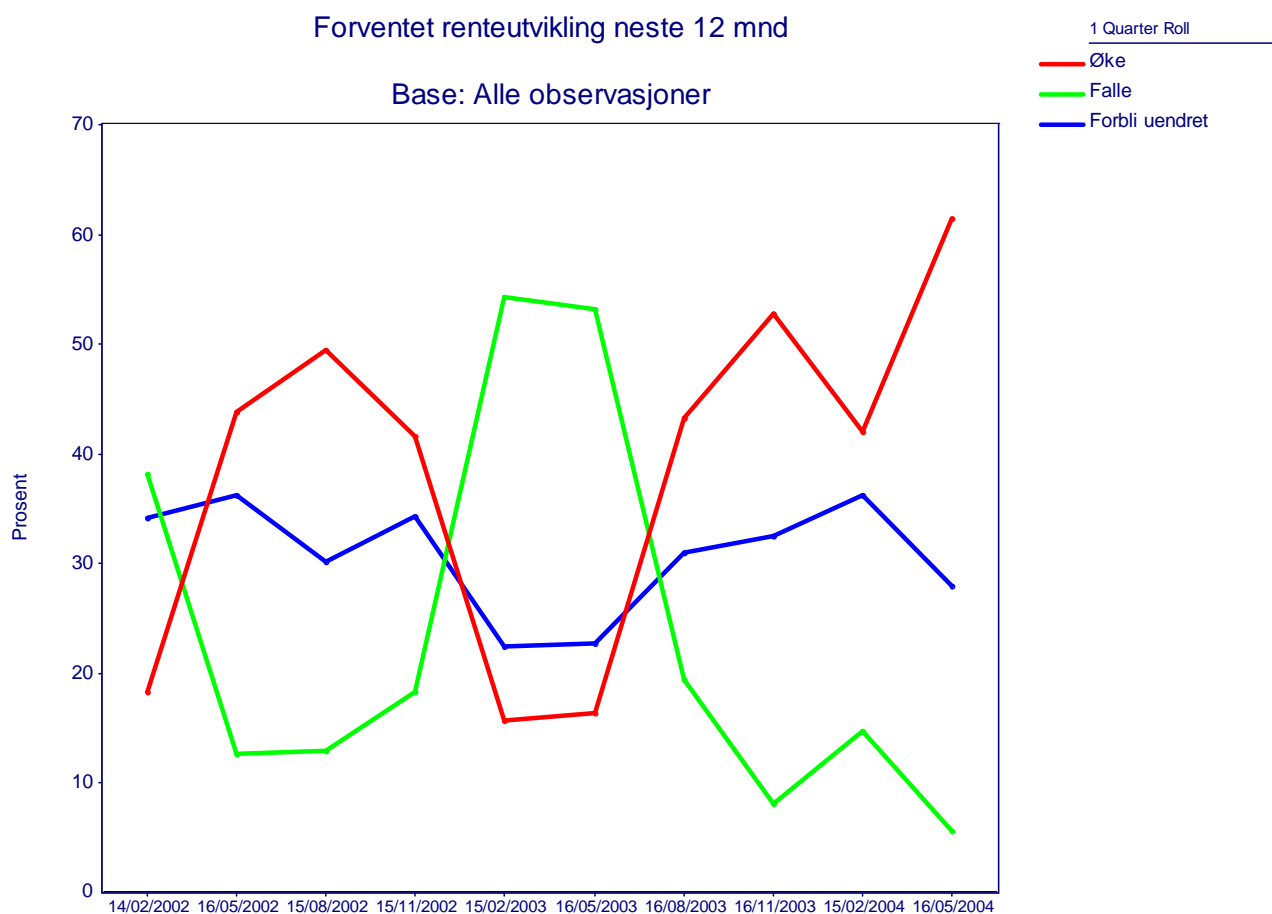
## 28b. Omtrent hvor mye tilsvarer den forventede økningen i prosent?



Forventet lønnsutvikling om 1 år i prosent		1. kvartal 2004	
		Gjennomsnittlig verdi	Utvalg
Totalt	Gjennomsnittlig verdi	4,9	614
	Utvalg		642

Den gjennomsnittelige forventede lønnsøkning neste 12 måneder blant husholdningene går opp med 0,2 prosentpoeng, fra 4,9 prosent i 1. kvartal til 5,1 prosent i 2. kvartal.

## 29. Tror du nivået på innskudds- og lånerenter vil øke, falle eller forbli uendret de neste 12 månedene?



Forventet renteutvikling neste 12 mnd		1.kvartal 2004	2.kvartal 2004
<b>Øke</b>	Prosentandel	<b>42,0</b>	<b>61,5</b>
<b>Falle</b>	Prosentandel	<b>14,7</b>	<b>5,6</b>
<b>Forbli uendret</b>	Prosentandel	<b>36,2</b>	<b>27,9</b>
	Utvalg	1004	1004

Vi ser i 2. kvartal klare endringer blant husholdningenes forventninger til nivået på innskudds- og lånerenter i Norge de neste 12 måneder. Andelen som forventer en økning i rentene stiger med hele 19,5 prosentpoeng, fra 42,0 prosent i 1. kvartal til 61,5 prosent i 2. kvartal. Samtidig reduseres andelen som forventer at rentene skal falle med 9,1 prosentpoeng, fra 14,7 prosent til 5,6 prosent. Andelen som forventer at rentene skal forbli uendret reduseres med 8,3 prosentpoeng, fra 36,2 prosent til 27,9 prosent.