

## Stabil drift av NBO i august. Samlet låneadgang var 281 milliarder kroner ved utgangen av måneden.

Finansiell stabilitet/  
Interbankoppgjør  
27. september 2019

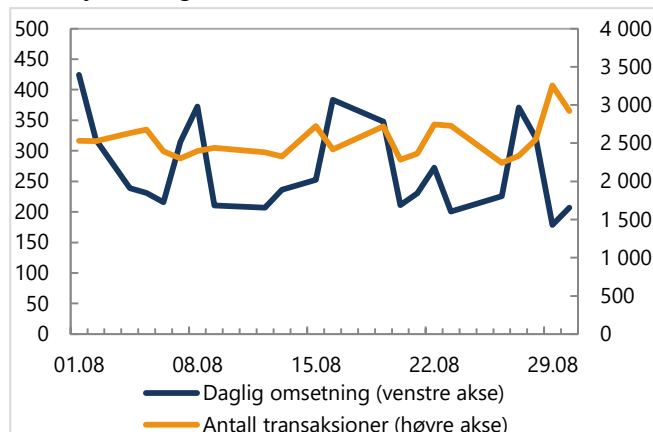
**Gjennomsnittlig daglig omsetning** i NBO i august var 255 milliarder kroner, se figur 1. Daglig antall transaksjoner i august var i gjennomsnitt 2 541. Høyeste omsetning i denne perioden var den 1. august med 492 milliarder kroner. Denne dagen var det forfall på F-innskudd og terminforfall på petroleumsskatt, samt overførslar til helseforetakene. Laveste omsetning var den 12. august med 160 milliarder kroner fordelt på 2 381 transaksjoner. Høyeste antall transaksjoner på én dag var den 29. august med 3 255 transaksjoner.

**Bankenes innestående i Norges Bank** i august var i gjennomsnitt 35 milliarder kroner med en topp på 39,1 milliarder kroner den 19. august, se figur 2. Gjennomsnittlig reserveinnskudd var 249 millioner kroner. Største intradag låneopptak var den 1. august med 59,1 milliarder kroner. Laveste intradag låneopptak var 1,7 milliarder kroner mens gjennomsnittlig intradag låneopptak i perioden var 18,2 milliarder kroner. Det var ett D-lån i august.

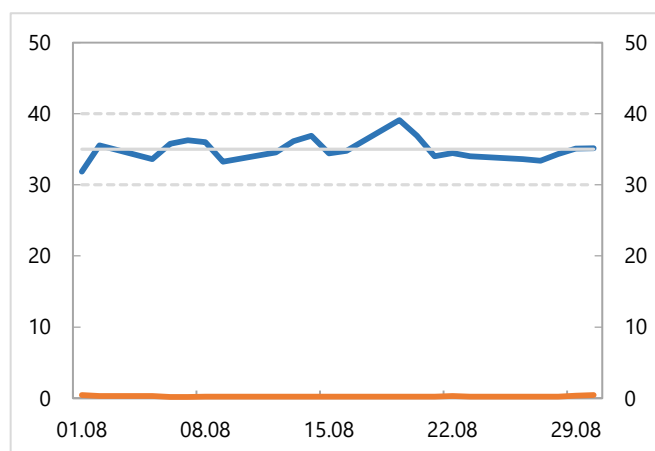
Den 30. august ble mellomavregning 1 postert kl. 09:47, mot normalt kl. 09:30, som følge av overskredet CAP. CAP er en avregningsramme i NICS for banker på nivå 2, og er den største netto debetposisjon som tillates i NICS for en Nivå 2 bank.

**Gjennom ordningen Scandinavian Cash Pool (SCP)** har banker i de skandinaviske landene mulighet til å benytte innskudd i en av de andre skandinaviske sentralbankene som sikkerhet for lån i en annen. Ordningen kan bare benyttes gjennom dagen og lånene må innfris innen kl. 15:00 hver dag. Ordningen bidrar til økt fleksibilitet i likviditetsstyringen gjennom dagen for bankene som opererer i flere skandinaviske land. Ordningen blir benyttet daglig av enkelte banker, både med økning i låneadgangen i Norges Bank, og i pantsettingen for økt låneadgang i en av de andre sentralbankene.

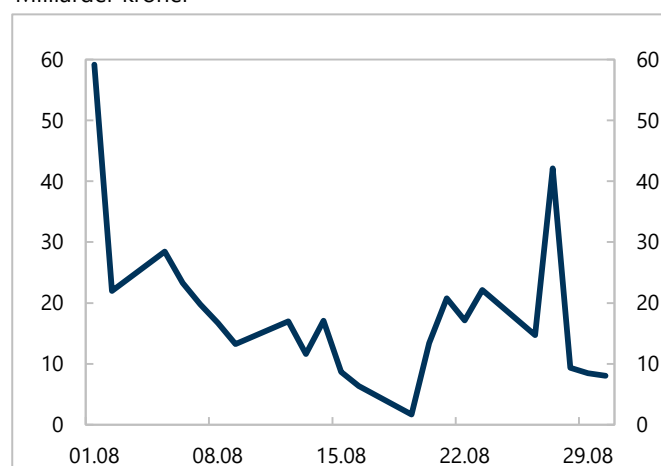
Figur 1. Daglig omsetning i milliarder kroner og antall transaksjoner, august 2019.



Figur 2. Totalinnskudd og reserveinnskudd august 2019. Milliarder kroner



Figur 3. Største intradag låneopptak august 2019. Milliarder kroner

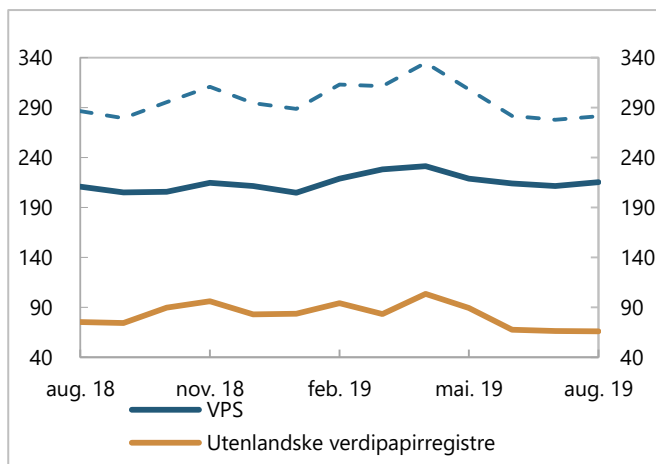


**Samlet låneadgang var 281 milliarder kroner** ved utgangen av august, se figur 4. Dette er en økning på 3,6 milliarder siden utgangen av juli. Dette skyldes hovedsakelig en økning i VPS på 3,9 milliarder. Euroclear ble redusert med 1,2 milliarder mens Clearstream økte med 0,9 milliarder. Den gjennomsnittlige samlede låneadgangen for august var 280 milliarder kroner. Den dagen med høyest låneadgang var den 8. august med 282,2 milliarder kroner. Dagen med lavest låneadgang var 1. august med 277 milliarder kroner.

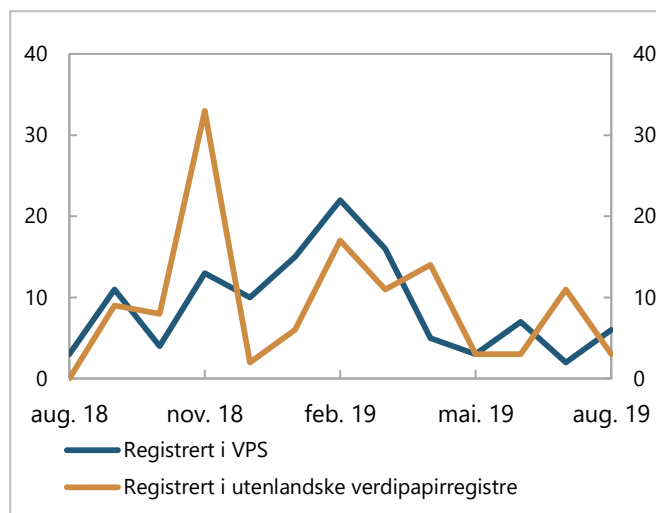
**En liten reduksjon i antall ISIN godkjent for pantsettelse i Norges Bank.** I løpet av august ble antallet godkjente verdipapirer redusert fra 456 til 449. Det skyldes at 16 verdipapirer ble ugyldige og 9 nye ISIN ble godkjent i løpet av august. Av disse ble 8 automatisk godkjent og 4 ble godkjent etter en manuell sluttvurdering. Av de 449 godkjente verdipapirene var 393 verdipapirer benyttet som pant og i de pantsatte verdipapirene var det registrert 2 009 pant. 23 verdipapirer var pantsatt av mer enn 20 banker og 198 verdipapirer var pantsatt av kun én bank. For 160 ISIN utgjorde pantsettelsene samlet for alle banker 20 prosent eller mer av utestående volum for verdipapirene.

**Ingen pantsatte ISIN med kredittvurdering lavere enn A+ (se figur 6).** Norges Bank benytter kredittvurderinger fra S&P, Moody's og Fitch, hvor laveste akseptable kredittvurdering er BBB-. Det har imidlertid ikke vært registrert et verdipapir med kredittvurdering lavere enn A+ siden februar 2018. Da hadde ett verdipapir en kredittvurdering på BBB+. 258 verdipapirer er ikke vurdert av noen av de tre kredittvurderingsbyråene. Det er imidlertid bare for noen verdipapirkategorier med norske utstedere at det godtas at verdipapiret ikke har en kredittvurdering. 98,9 prosent av norske obligasjoner med fortrinnsrett (OMF) har kredittrating AAA til tross for at det ikke er krav til kredittvurdering av denne kategorien. 34 prosent av verdipapirer utstedt av kommuner har ikke kredittrating til tross for at dette er et krav, videre står disse verdipapirene for 4 prosent av det totale antall verdipapirer. 57 prosent av verdipapirene med en kredittvurdering AAA består av norske OMF.

Figur 4. Låneadgang siste tolv måneder i milliarder kroner



Figur 5. Antall nye verdipapirer til godkjenning som sikkerhet for lån



Figur 6. Pantsettelser fordelt etter kredittvurdering (prosent av samlet låneadgang)

