

Forventningsundersøkelsen 2. kvartal 2006:

Forventninger om høyere prisvekst neste 12 måneder

TNS Gallups Forventningsundersøkelse for 2. kvartal 2006 viser at det nå ventes høyere prisvekst neste 12 måneder enn i forrige kvartal. Økonomene forventer en prisvekst neste 12 måneder på 1,9 prosent mot 1,7 prosent i 1. kvartal. I arbeidslivsorganisasjonene har forventet prisvekst kommende 12 måneder økt fra 2,0 til 2,2 prosent. Næringslivsledernes forventninger for prisveksten de neste 12 månedene økte med 0,1 prosentpoeng til 2,3 prosent, mens husholdningenes forventninger økte fra 2,6 til 3,0 prosent.

Forventninger om høyere rente blant husholdningene

Andelen husholdninger som forventer en økning i rentene gikk opp med 8,1 prosentpoeng i 2. kvartal 2006 til 80,4 prosent. Samtidig gikk andelen som forventer at renten skal forbli uendret ned fra 19,8 prosent i 1. kvartal 2006 til 13,4 prosent i 2. kvartal 2006.

Om undersøkelsen:

TNS Gallup utfører på oppdrag fra Norges Bank kvartalsvise forventningsundersøkelser i Norge om inflasjons-, lønns-, valutakurs og renteutviklingen blant eksperter i finansnæringen og academia, partene i arbeidslivet, næringslivsledere og husholdningene. Bakgrunnen for undersøkelsen er at Norges Bank retter pengepolitikken inn mot et mål om lav og stabil inflasjon. Forventninger til den fremtidige prisutviklingen kan i seg selv spille en rolle for den faktiske prisutviklingen. En regelmessig spørreundersøkelse kan bidra til større innsikt i disse spørsmålene.

Undersøkelsen er hittil gjennomført 18 ganger. Økonomer innenfor academia, finansnæringen og partene i sentrale arbeidslivsorganisasjoner blir intervjuet via e-post hvert kvartal. Ekstrem observasjoner over 8 prosent er her holdt utenfor i presentasjonen av gjennomsnittstallene for pris- og lønnsutviklingen. Næringslivslederne og husholdningene blir intervjuet via telefon. Her er ekstrem observasjoner over 11 prosent holdt utenfor i presentasjonen av gjennomsnittstallene for pris- og lønnsutviklingen. Den første undersøkelsen ble gjennomført i februar 2002. Undersøkelsen for inneværende kvartal er gjennomført i tidsrommet 11. mai til og med 18. mai 2006.

Forventningsundersøkelsen blir i sin helhet lagt ut på våre nettsider (www.tns-gallup.no) under området Bank og finans/ Økonomiske prognoser. På grunn av enkelte vesentlige endringer de første kvartalene vil det på noen av spørsmålene ikke være oppgitte tallverdier for tidligere kvartal.

A. Kort sammendrag av enkeltresultater for økonomieksperterne

Færre økonomer forventer styrket kronkurs

Andelen økonomer som forventet at kronkursen (målt ved konkurransekursindeksen) vil styrkes på ett års sikt gikk i 2. kvartal 2006 ned fra 72,7 prosent til 51,4 prosent. I gjennomsnitt forventet økonomene at kronkursen skal styrke seg med 1,1 prosent på 12 måneders sikt. Økonomenes forventninger til prisstigningen om 12 måneder gikk i 2. kvartal 2006 opp med 0,2 prosentpoeng, fra 1,7 prosent til 1,9 prosent.

B. Kort sammendrag av enkeltresultater for partene i arbeidslivet

Forventningene om prisvekst er blitt høyere blant arbeidsgiverorganisasjonene

Forventet prisvekst neste 12 måneder økte med 0,2 prosentpoeng blant partene i arbeidslivet, fra 2,0 prosent i 1. kvartal 2006 til 2,2 prosent i 2. kvartal 2006. Forventet prisvekst om to år økte med 0,4 prosentpoeng blant arbeidsgiverorganisasjonene, fra 2,2 prosent til 2,6 prosent, mens den blant arbeidstakerorganisasjonene falt fra 2,3 til 2,2 prosent. På fem års sikt økte forventningene om prisvekst fra 2,6 til 2,9 prosent blant arbeidsgiverorganisasjonene og fra 2,7 til 2,8 prosent blant arbeidstakerorganisasjonene.

C. Kort sammendrag av enkeltresultater for næringslivslederne

Forventning om sterkere årslønnsvekst

Næringslivsledernes estimat for lønnsvekst (i egen bedrift) i 2006 økte med 0,4 prosentpoeng i 2. kvartal, fra 3,2 prosent til 3,6 prosent. Næringslivsledernes forventninger til årslønnsveksten for 2007 økte fra 3,1 prosent til 3,9 prosent. Andelen av næringslivsledere som forventet å ha flere ansatte i bedriften om 12 måneder enn de har i dag økte med 3,3 prosentpoeng, fra 39,4 til 42,7 prosent, mens andelen næringslivsledere som forventet å ha færre ansatte i bedriften om 12 måneder enn de har i dag samtidig sank med 1,9 prosentpoeng, fra 12,1 til 10,2 prosent. Forventet prisvekst om 12 måneder økte fra 2,2 til 2,3 prosent

D. Kort sammendrag av enkeltresultater for husholdningene

Forventninger om høyere prisvekst og flere venter økt rente

Den gjennomsnittlige verdien for forventet prisendring i prosent neste 12 måneder gikk opp med 0,4 prosentpoeng blant husholdningene, fra 2,6 prosent i 1. kvartal 2006 til 3,0 prosent. Gjennomsnittlig forventet årlig prisvekst om 2-3 år økte i 2. kvartal med 0,4 prosentpoeng, fra 3,7 til 4,1 prosent.

Andelen husholdninger som forventer en økning i rentene gikk opp med 8,1 prosentpoeng i 2. kvartal 2006 til 80,4 prosent. Samtidig gikk andelen som forventer at renten skal forbli uendret ned fra 19,8 prosent i 1. kvartal 2006 til 13,4 prosent i 2. kvartal 2006.

Indeks (tabeller og grafer):

Økonomiekspertene

1. Forventet prisstigning om 12 måneder
2. Forventet prisstigning om 2 år
3. Forventet prisstigning om 5 år
4. Forventet årslønnsvekst for inneværende år
5. Forventet årslønnsvekst for neste år
6. Forventet årslønnsvekst om 5 år
- 7a. Forventet utvikling i kronekursen om 12 mnd.
- 7b. Gjennomsnittlig forventet endring i konkurransekursindeksen om 12 mnd.

Partene i arbeidslivet

8. Forventet prisstigning om 12 måneder
9. Forventet prisstigning om 2 år
10. Forventet prisstigning om 5 år
11. Forventet årslønnsvekst for inneværende år
12. Forventet årslønnsvekst for neste år
13. Forventet årslønnsvekst om 5 år

Næringslivslederne

14. Forventet generell prisstigning om 12 måneder
15. Forventet generell prisstigning om 2 år
16. Forventet økning i bedriftens innkjøpspriser neste 12 mnd
17. Forventet økning i bedriftens utsalgspriser neste 12 mnd
18. Forventet vekst i lønnskostnader i egen bedrift i år
19. Forventet vekst i lønnskostnader i egen bedrift neste år
20. Lønnsomhetsutvikling i egen bedrift siste 12 mnd
21. Lønnsomhetsutvikling i egen bedrift neste 12 mnd
22. Antall ansatte i dag sammenlignet med for 1 år siden
23. Antatt antall ansatte om 12 mnd

Husholdningene

- 24a. Oppfatning av prisendring siste 12 mnd
- 24b. Oppfatning av prisendring siste 12 mnd i prosent
- 25a. Forventet prisendring neste 12 mnd
- 25b. Forventet prisendring neste 12 mnd i prosent
26. Forventet prisvekst om 2-3 år
27. Forventet lønnsutvikling om 1 år i prosent
28. Forventet renteutvikling neste 12 mnd

Ansvarlige for undersøkelsen er Bank & Finansavdelingen i Norsk Gallup Institutt ved:

Stein A. Aarland (Markedssjef Bank & Finans)

Telefon: 23291796

Telefaks: 23291601

E-post: stein.aarland@tns-gallup.no

Bente Pettersen (avdelingsleder)

Telefon: 23291761

Telefaks: 23291601

E-post: bente.pettersen@tns-gallup.no

Spørsmålsliste

Til økonomieksperter og partene i arbeidslivet:

1. Hva tror du den generelle prisstigningen på varer og tjenester er om 12 måneder, målt ved 12-månedersveksten i KPI (konsumprisindeksen)?
2. Hva tror du den generelle prisstigningen på varer og tjenester er om 2 år, målt ved 12-månedersveksten i KPI (konsumprisindeksen)?
3. Hva tror du den generelle prisstigningen på varer og tjenester er om 5 år, målt ved 12-månedersveksten i KPI (konsumprisindeksen)?
4. Hva tror du gjennomsnittlig årslønnsvekst blir i 2006?
5. Hva tror du gjennomsnittlig årslønnsvekst blir i 2007?
6. Hva tror du gjennomsnittlig årslønnsvekst blir om 5 år?
- 7a) Tror du den effektive kronekursen målt ved konkurransekursindeksen om 12 måneder vil være styrket, svekket eller uendret?
- 7b) Hvor mye tror du den vil styrke/svekke seg? (Hvis svart styrket eller svekket i spørsmål 7a)

Spørsmål 1-7b går til økonomieksperter i finansnæringen og academia og spørsmål 1-6 går til partene i arbeidslivet.

Til næringslivslederne:

1. Hva tror du den generelle prisstigningen på varer og tjenester, målt ved konsumprisindeksen, er om 12 måneder?
2. Hva tror du prisstigningen er om 2 år?
3. Forventer du at bedriftens innkjøpspriser vil øke mer, mindre eller omtrent like mye de neste 12 måneder som i siste 12-måneders periode?
4. Forventer du at bedriftens utsalgspriser vil øke mer, mindre eller omtrent like mye de neste 12 måneder som i siste 12-måneders periode?
5. Hva forventer du at årslønnsveksten i din bedrift vil bli i 2006?
6. Hva forventer du at årslønnsveksten i din bedrift vil bli i 2007?
7. Har lønnsomheten i din bedrift blitt bedre, blitt svekket eller vært uendret de siste 12 mnd?
8. Tror du lønnsomheten i din bedrift vil bli bedre, bli svekket eller holde seg uendret de neste 12 mnd.?
9. Sammenlignet med ett år tidligere, har bedriften i dag flere ansatte, færre ansatte eller like mange ansatte?
10. Tror du bedriften om 12 mnd. vil ha flere ansatte enn i dag, færre ansatte eller like mange?

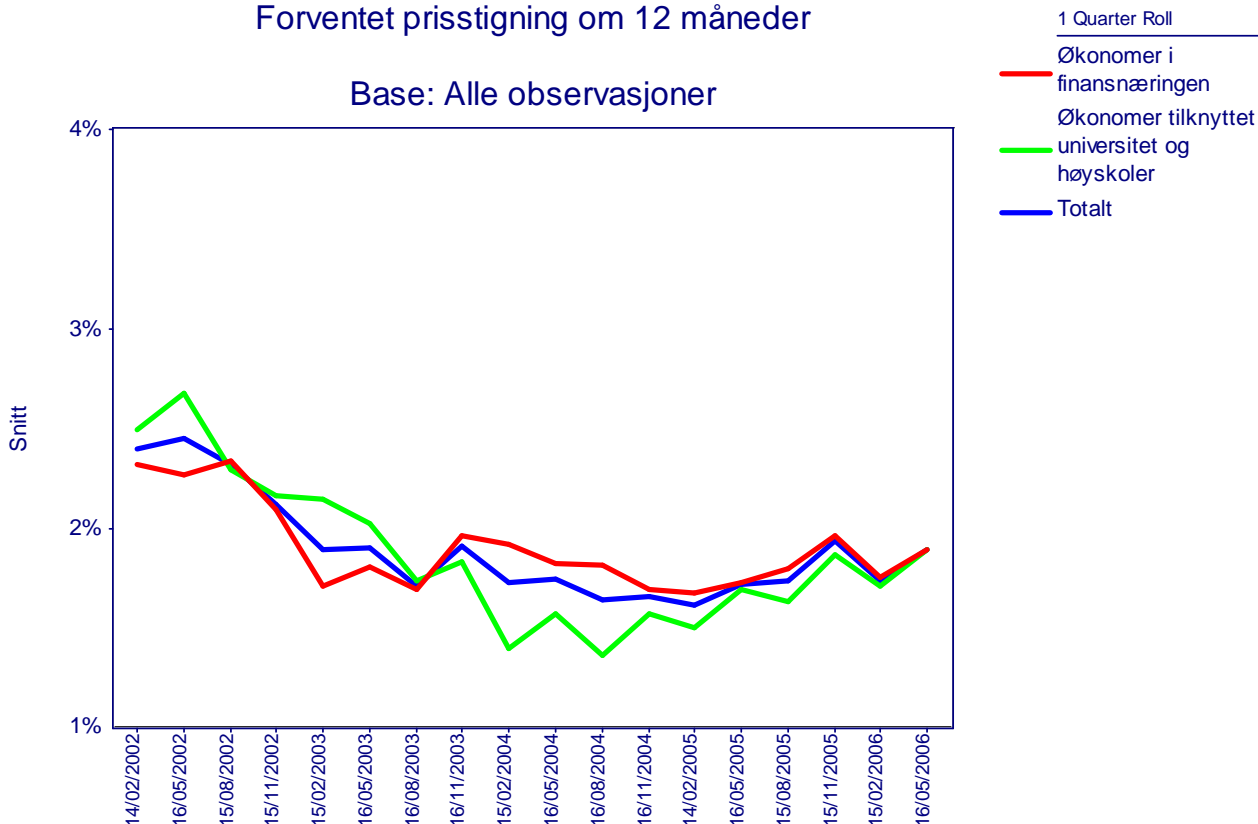
Til husholdningene:

- 1a. Sammenliknet med for 12 måneder siden, synes du prisene på varer og tjenester er mye høyere, en del høyere, litt høyere, om lag uforandret eller lavere?
- 1b. Omtrent hvor mye tror du prisene har endret seg målt i prosent?
- 2a. Tror du at prisene i løpet av de neste 12 månedene vil vokse raskere enn i dag, vokse med samme takt som i dag, vokse, men saktere enn i dag, være uendret eller være noe lavere enn i dag?
- 2b. Sammenliknet med dagens prisnivå, hvor mange prosent tror du prisene kommer til å stige de nærmeste 12 månedene?
3. Hva tror du den generelle prisveksten blir om 2-3 år, målt i prosent?
4. Omtrent hvor mange prosent tror du din lønn eller pensjon vil endres de neste 12 månedene?
5. Tror du nivået på innskudds- og lånerenter vil øke, falle eller forbli uendret de neste 12 månedene?

Økonomiekspertene:

1. Hva tror du den generelle prisstigningen på varer og tjenester er om 12 måneder, målt ved 12-månedersveksten i KPI (konsumprisindeksen)?

Forventet prisstigning om 12 måneder



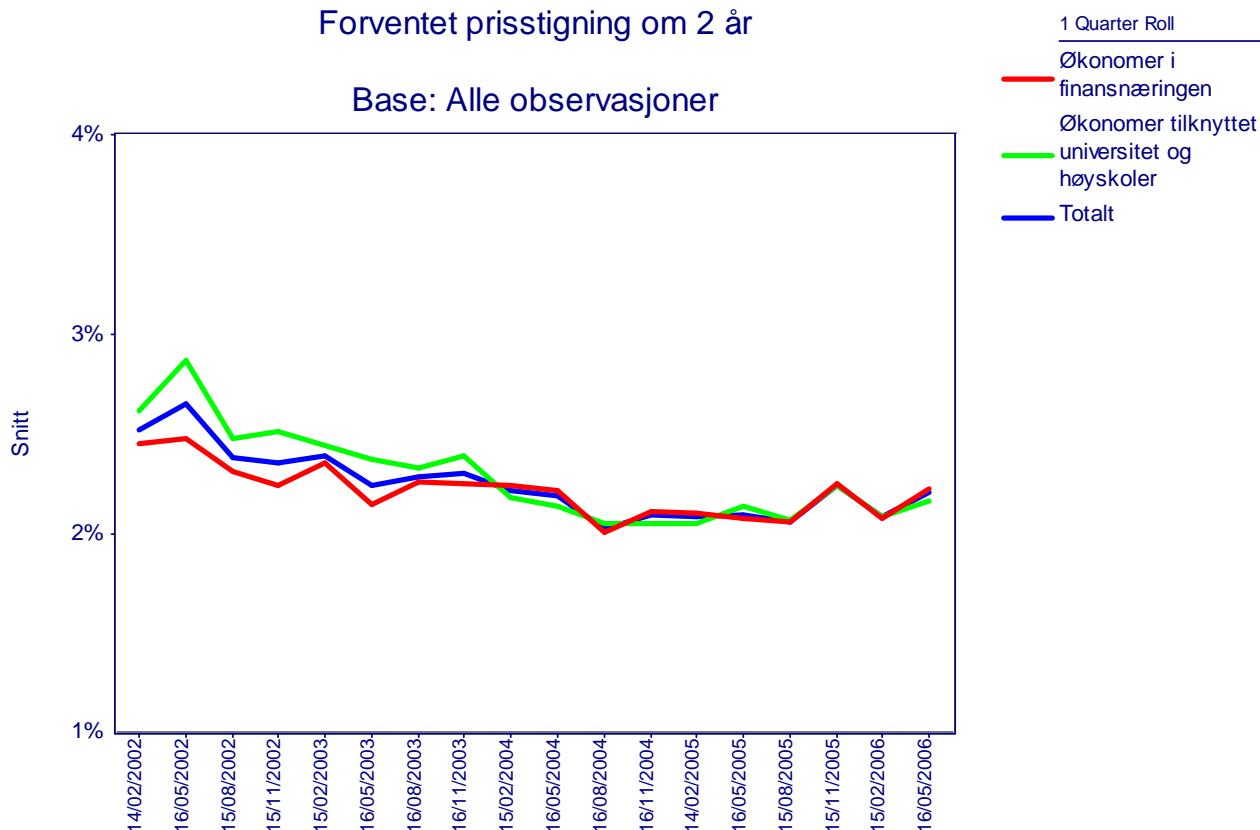
Forventet prisstigning om 12 måneder		1.kvartal 2006	2.kvartal 2006
Økonomer i finansnæringen	Gjennomsnittlig verdi	1,8	1,9
	Laveste verdi	1,0	0,1
	Høyeste verdi	3,0	3,0
Økonomer tilknyttet universitet/høyskoler	Gjennomsnittlig verdi	1,7	1,9
	Laveste verdi	1,1	1,2
	Høyeste verdi	2,1	2,5
Totalt	Gjennomsnittlig verdi	1,7	1,9
	Utvalg	32	35

Økonomenes forventninger til prisstigningen om 12 måneder gikk i 2. kvartal 2006 opp med 0,2 prosentpoeng, fra 1,7 prosent til 1,9 prosent. Økonomer i finansnæringen og økonomer tilknyttet universitet/høyskoler forventer begge en prisstigning på 1,9 prosent om 12 måneder.

2. Hva tror du den generelle prisstigningen på varer og tjenester er om 2 år, målt ved 12-månedersveksten i KPI (konsumprisindeksen)?

Forventet prisstigning om 2 år

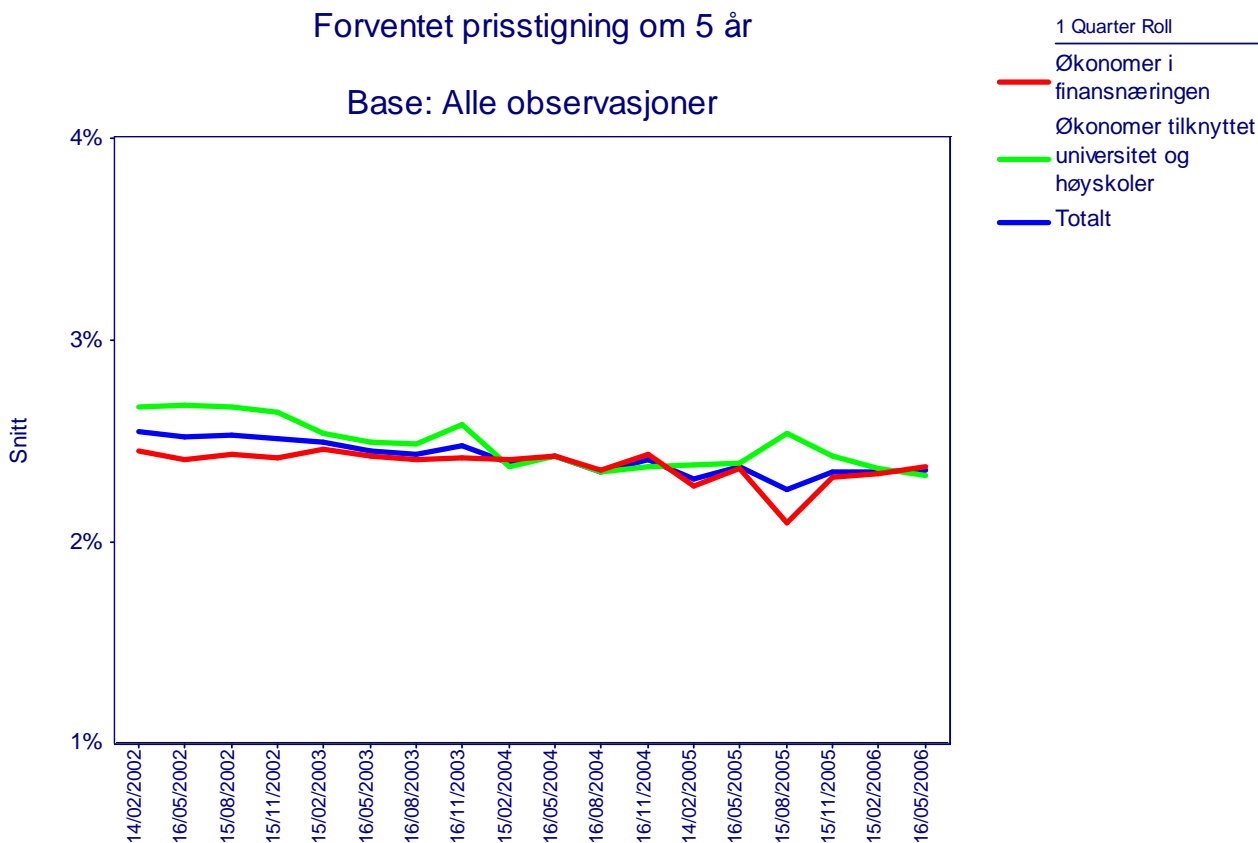
Base: Alle observasjoner



Forventet prisstigning om 2 år		1.kvartal 2006	2.kvartal 2006
Økonomer i finansnæringen	Gjennomsnittlig verdi	2,1	2,2
	Laveste verdi	1,5	1,5
	Høyeste verdi	2,6	3,5
Økonomer tilknyttet universitet/høyskoler	Gjennomsnittlig verdi	2,1	2,2
	Laveste verdi	1,6	1,6
	Høyeste verdi	2,6	2,9
Totalt	Gjennomsnittlig verdi	2,1	2,2
	Utvalg	33	35

Både økonomer i finansnæringen og økonomer tilknyttet universitet/høyskoler forventer at prisstigningen om 2 år vil øke med 0,1 prosentpoeng, fra 2,1 prosent til 2,2 prosent.

3. Hva tror du den generelle prisstigningen på varer og tjenester er om 5 år, målt ved 12-månedersveksten i KPI (konsumprisindeksen)?



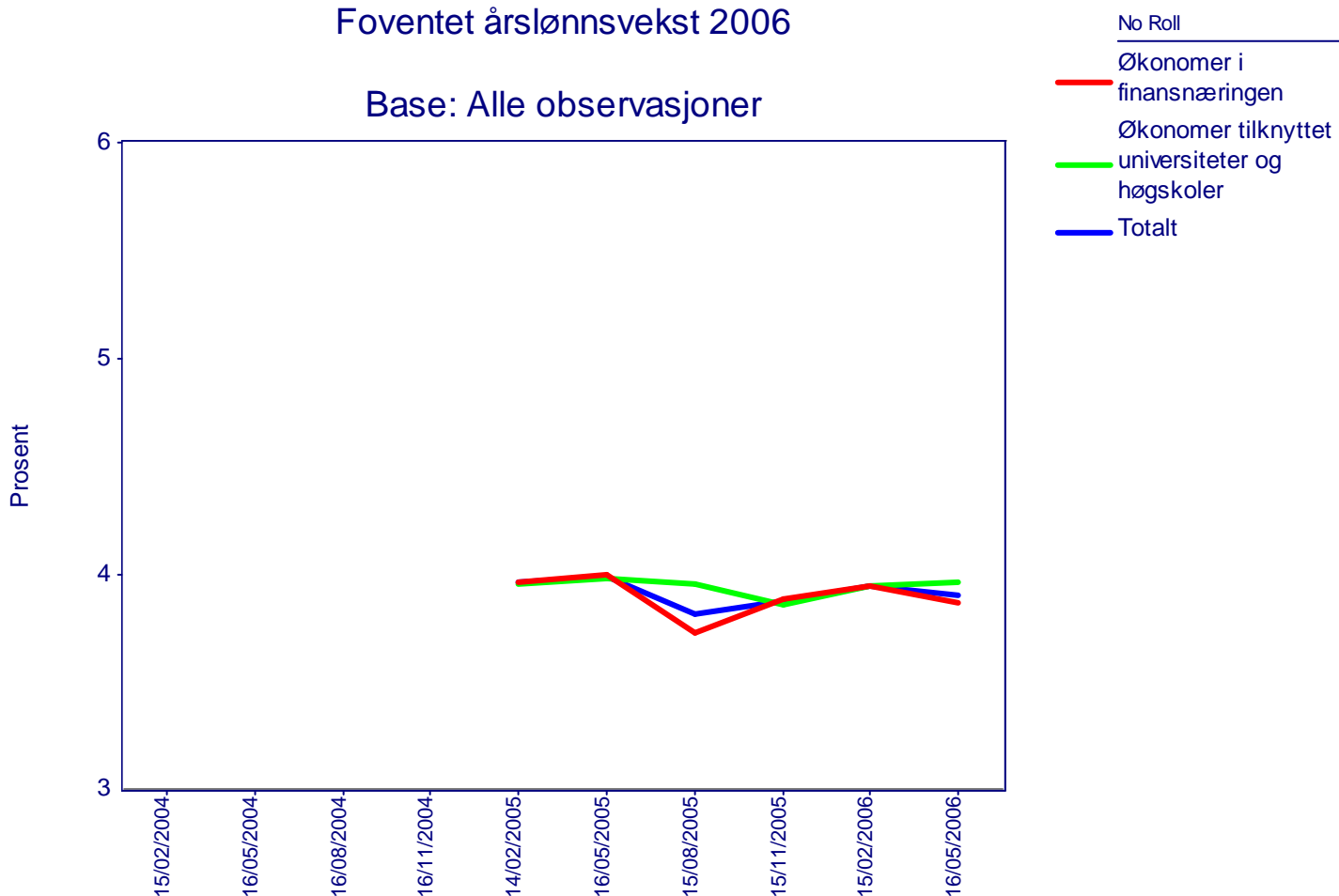
Forventet prisstigning om 5 år			
		1.kvartal 2006	2.kvartal 2006
Økonomer i finansnæringen	Gjennomsnittlig verdi	2,3	2,4
	Laveste verdi	1,5	1,5
	Høyeste verdi	2,8	3,2
Økonomer tilknyttet universitet/høyskoler	Gjennomsnittlig verdi	2,4	2,3
	Laveste verdi	1,8	1,8
	Høyeste verdi	2,5	2,5
Totalt	Gjennomsnittlig verdi	2,3	2,4
	Utvalg	33	35

Økonomer i finansnæringen forventer en økning i prisstigningen om 5 år på 2,4 prosent mot 2,3 prosent i forrige kvartal, mens økonomer tilknyttet universitet/høyskoler forventer en økning på 2,3 prosent mot 2,4 prosent i forrige kvartal. Som et resultat av flere respondenter blant økonomene i finansnæringen er gjennomsnittlig forventning om prisstigning for gruppen som helhet gått frem med 0,1 prosentpoeng

4. Hva tror du gjennomsnittlig årslønnsvekst blir i 2006?

Foventet årslønnsvekst 2006

Base: Alle observasjoner

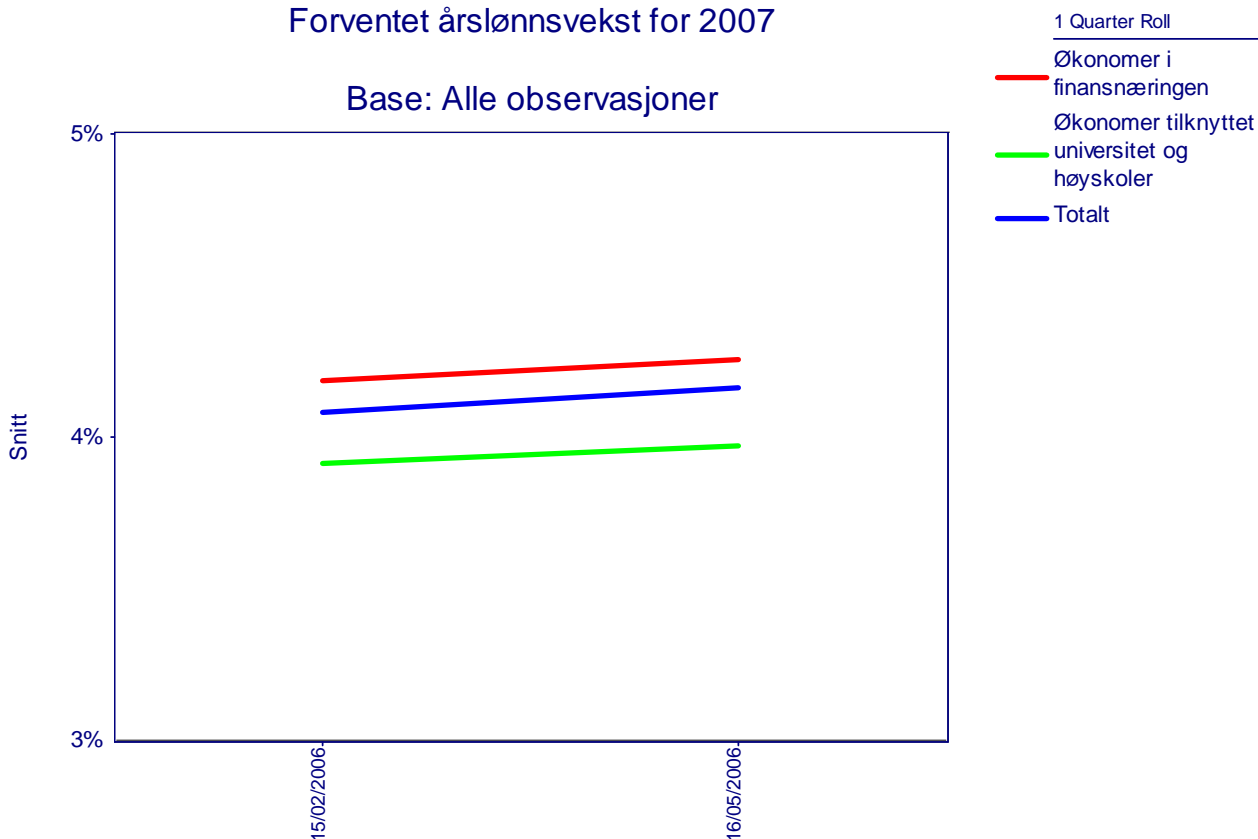


Forventet årslønnsvekst for 2006		1.kvartal 2006	2.kvartal 2006
Økonomer i finansnæringen	Gjennomsnittlig verdi	4,0	3,9
	Laveste verdi	2,3	2,0
	Høyeste verdi	4,5	4,8
Økonomer tilknyttet universitet/høyskoler	Gjennomsnittlig verdi	3,9	4,0
	Laveste verdi	3,0	2,8
	Høyeste verdi	4,7	4,5
Totalt	Gjennomsnittlig verdi	3,9	3,9
	Utvalg	33	35

Økonomenes forventninger til årslønnsveksten for 2006 var som ved forrige kvartal på 3,9 prosent. Økonomer i finansnæringen nedjusterte sitt estimat fra 4,0 til 3,9 prosent, mens økonomer tilknyttet universitet/ høyskoler oppjusterte sitt estimat fra 3,9 til 4,0 prosent.

5. Hva tror du gjennomsnittlig årslønnsvekst blir i 2007?

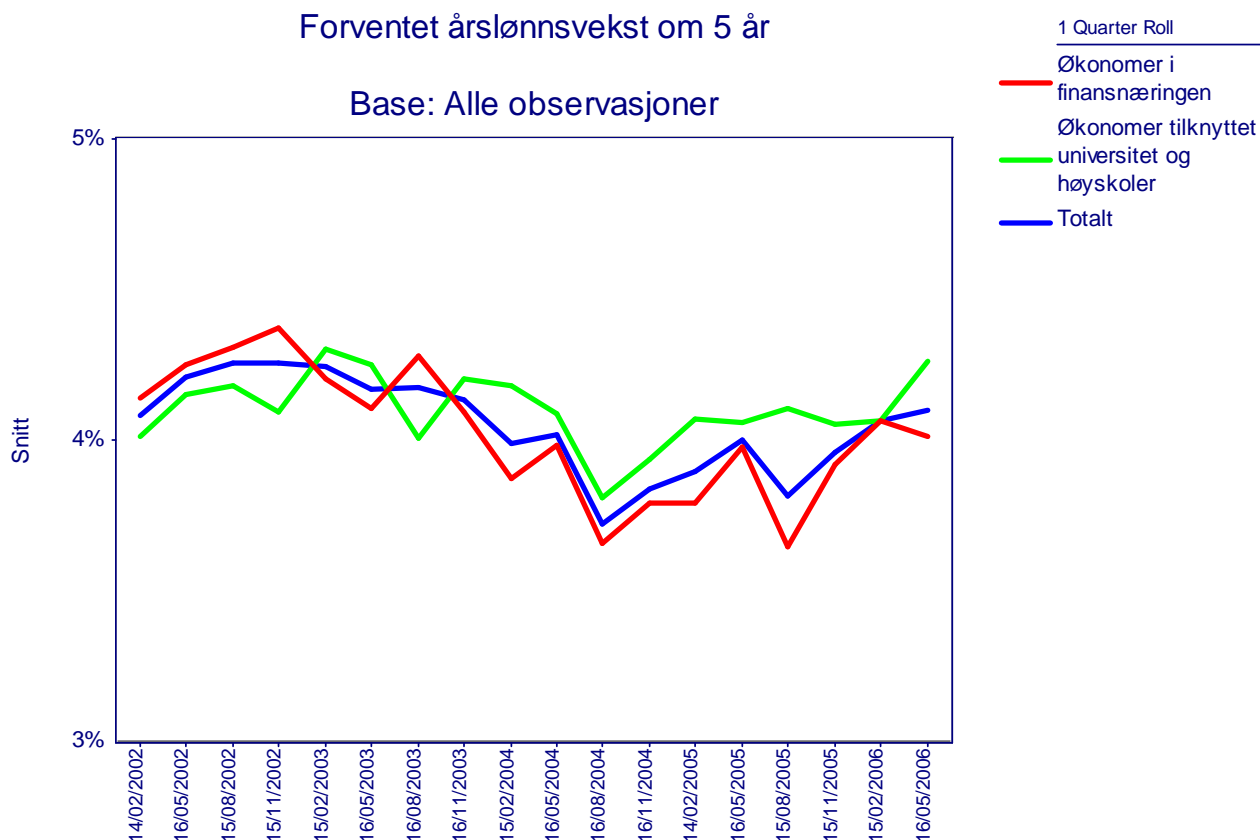
Forventet årslønnsvekst for 2007



Forventet årslønnsvekst for 2007		1.kvartal 2006	2.kvartal 2006
Økonomer i finansnæringen	Gjennomsnittlig verdi	4,2	4,3
	Laveste verdi	2,0	2,0
	Høyeste verdi	5,2	5,1
Økonomer tilknyttet universitet/høyskoler	Gjennomsnittlig verdi	3,9	4,0
	Laveste verdi	3,0	2,7
	Høyeste verdi	5,0	5,0
Totalt	Gjennomsnittlig verdi	4,1	4,2
	Utvalg	33	35

Økonomenes forventninger til årslønnsveksten for 2007 var på 4,2 prosent. Estimatet for økonomer i finansnæringen var på 4,3 prosent mens estimatet for økonomer tilknyttet universitet/høyskoler var på 4,0 prosent.

6. Hva tror du gjennomsnittlig årslønnsvekst blir om 5 år?

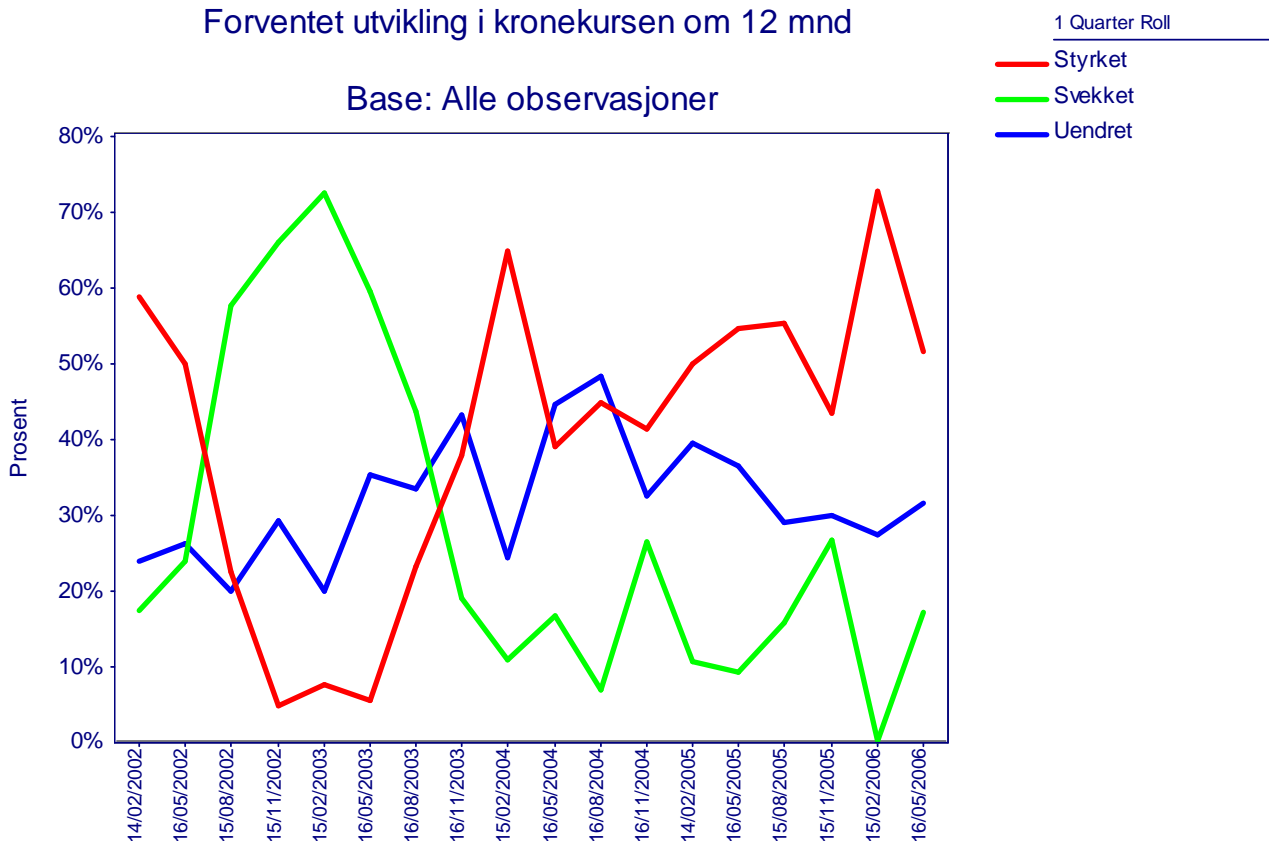


Forventet årslønnsvekst om 5 år		1.kvartal 2006	2.kvartal 2006
Økonomer i finansnæringen	Gjennomsnittlig verdi	4,1	4,0
	Laveste verdi	1,5	2,0
	Høyeste verdi	5,0	5,5
Økonomer tilknyttet universitet/høyskoler	Gjennomsnittlig verdi	4,1	4,3
	Laveste verdi	3,0	3,5
	Høyeste verdi	5,0	5,0
Totalt	Gjennomsnittlig verdi	4,1	4,1
	Utvalg	33	35

Økonomenes forventninger til årslønnsveksten om 5 år (de langsiktige forventningene) var i 2. kvartal 2006 samlet sett uendret på 4,1 prosent. Forventningene blant økonomene i finansnæringen sank med 0,1 prosentpoeng, mens økonomer tilknyttet universitet/høyskoler økte sitt estimat med 0,2 prosentpoeng.

7a. Tror du den effektive kronekursen målt ved konkurransekursindeksen om 12 måneder vil være styrket, svekket eller uendret?

Forventet utvikling i kronekursen om 12 mnd

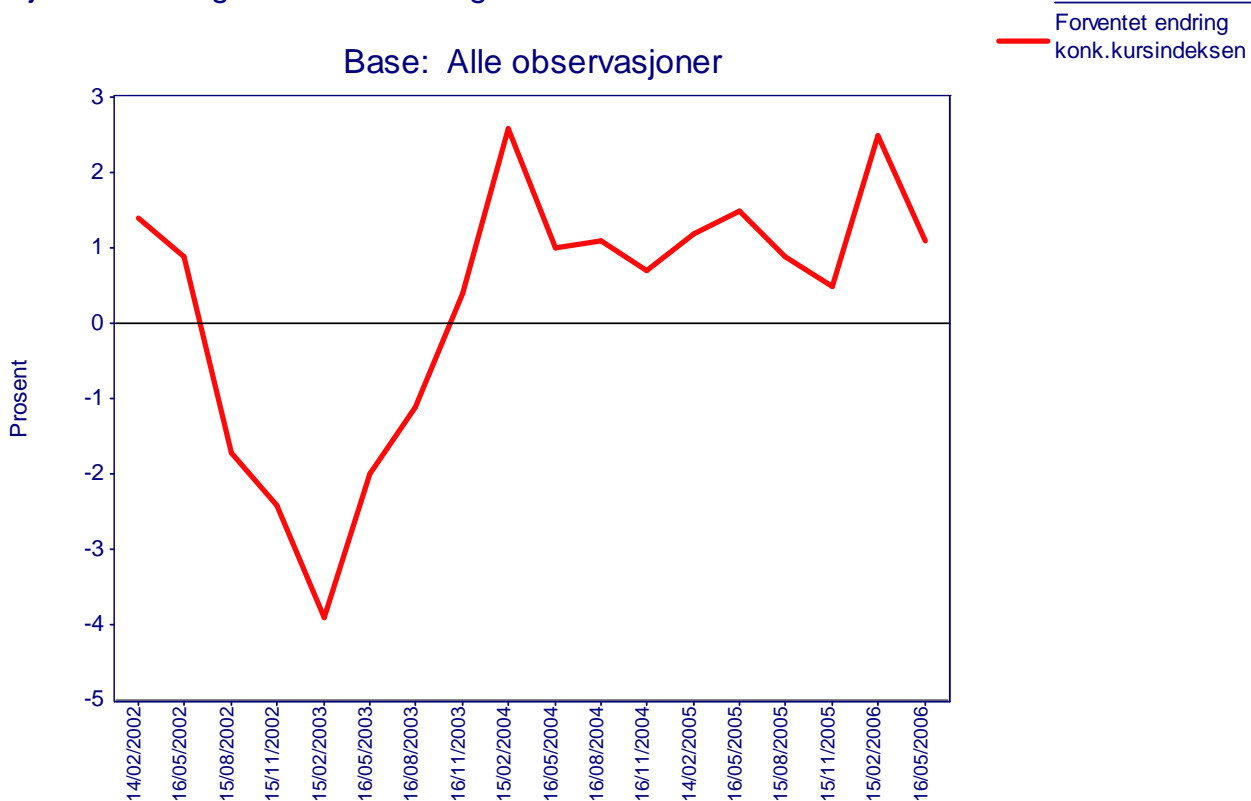


Forventet utvikling i kronekursen om 12 mnd			
		1.kvartal 2006	2.kvartal 2006
Styrket	Prosentandel	72,7	51,4
Svekket	Prosentandel	0	17,1
Uendret	Prosentandel	27,3	31,4
	Utvalg	33	35

Andelen økonomer som forventet at kronekursen (målt ved konkurransekurs indeksen) vil styrkes på ett års sikt gikk i 2. kvartal 2006 ned fra 72,7 prosent til 51,4 prosent. Andelen som forventet at kronekursen vil svekkes gikk fra 0 til 17,1 prosent. Andelen som forventet at kronekursen på ett års sikt vil være uendret økte fra 27,3 til 31,4 prosent.

7b. Hvor mye tror du den vil styrke/svekke seg (Hvis svart styrket/svekket i spørsmål 7a)?

Gjennomsnittlig forventet endring i konkurransekursindeksen om 12 mnd Quarter Roll

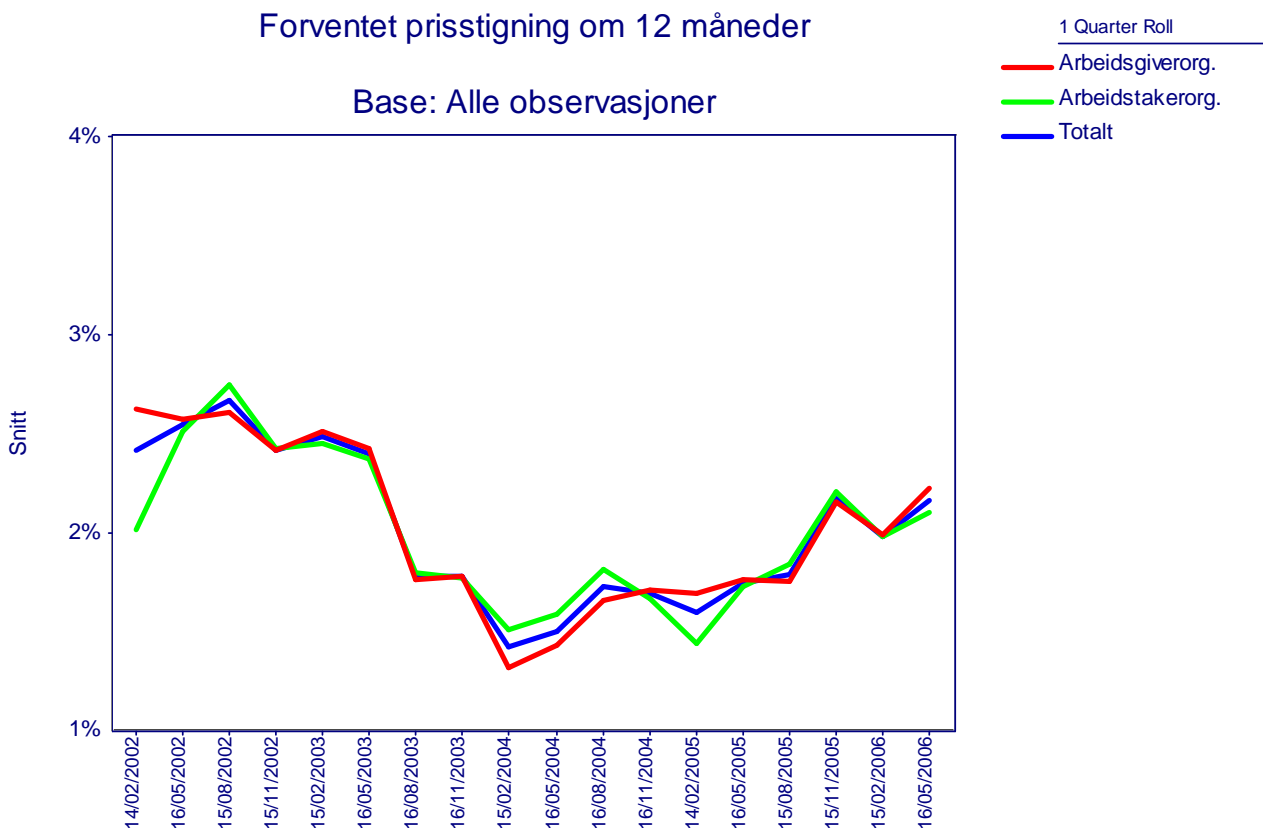


Gjennomsnittlig forventet endring i konkurransekursindeksen om 12 måneder			
	1.kvartal 2006	2.kvartal 2006	
Alle økonomer	Gjennomsnittlig verdi	2,5	1,1
	Utvalg	24	24

I 2. kvartal 2006 forventet det samlede utvalget av økonomer at kronekursen skal styrke seg med 1,1 prosent på 12 måneders sikt. Dette var ned 1,4 prosentpoeng fra 1. kvartal 2006.

Partene i arbeidslivet:

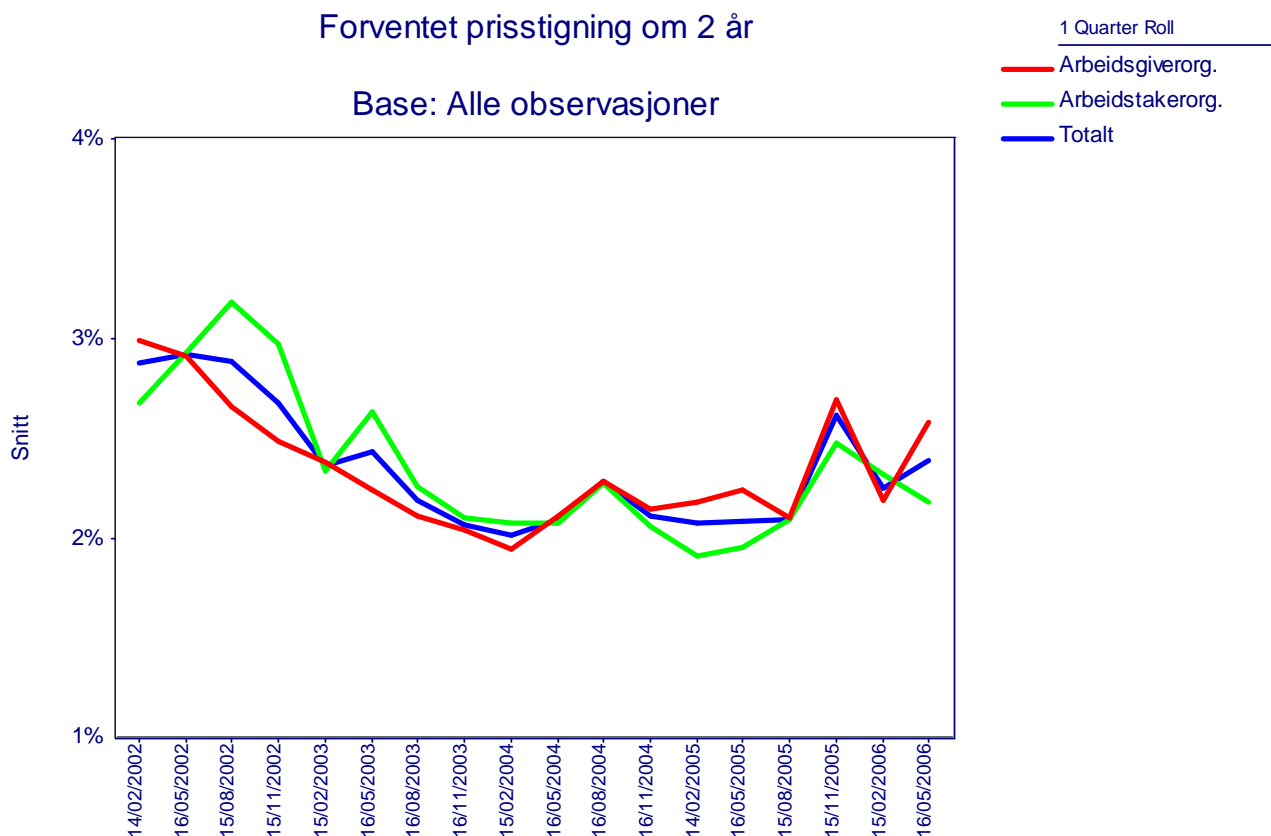
8. Hva tror du den generelle prisstigningen på varer og tjenester er om 12 måneder, målt ved 12-månedersveksten i KPI (konsumprisindeksen)?



Forventet prisstigning om 12 måneder		1.kvartal 2006	2.kvartal 2006
Arbeidsgiverorganisasjoner	Gjennomsnittlig verdi	2,0	2,2
	Laveste verdi	1,5	1,7
	Høyeste verdi	2,5	3,0
Arbeidstakerorganisasjoner	Gjennomsnittlig verdi	2,0	2,1
	Laveste verdi	1,5	0,5
	Høyeste verdi	2,3	3,5
Totalt	Gjennomsnittlig verdi	2,0	2,2
	Utvalg	26	27

Forventet prisvekst om 12 måneder blant arbeidslivsorganisasjonene gikk opp i 2. kvartal 2006 med 0,2 prosentpoeng til 2,2 prosent. Forventet prisvekst var på 2,2 prosent for arbeidsgiverorganisasjonene og 2,1 prosent for arbeidstakerorganisasjonene.

9. Hva tror du den generelle prisstigningen på varer og tjenester er om 2 år, målt ved 12-månedersveksten i KPI (konsumprisindeksen)?



Forventet prisstigning om 2 år		1.kvartal 2006	2.kvartal 2006
Arbeidsgiverorganisasjoner	Gjennomsnittlig verdi	2,2	2,6
	Laveste verdi	1,0	2,0
	Høyeste verdi	3,5	4,0
Arbeidstakerorganisasjoner	Gjennomsnittlig verdi	2,3	2,2
	Laveste verdi	1,7	1,0
	Høyeste verdi	4,0	3,0
Totalt	Gjennomsnittlig verdi	2,3	2,4
	Utvalg	26	27

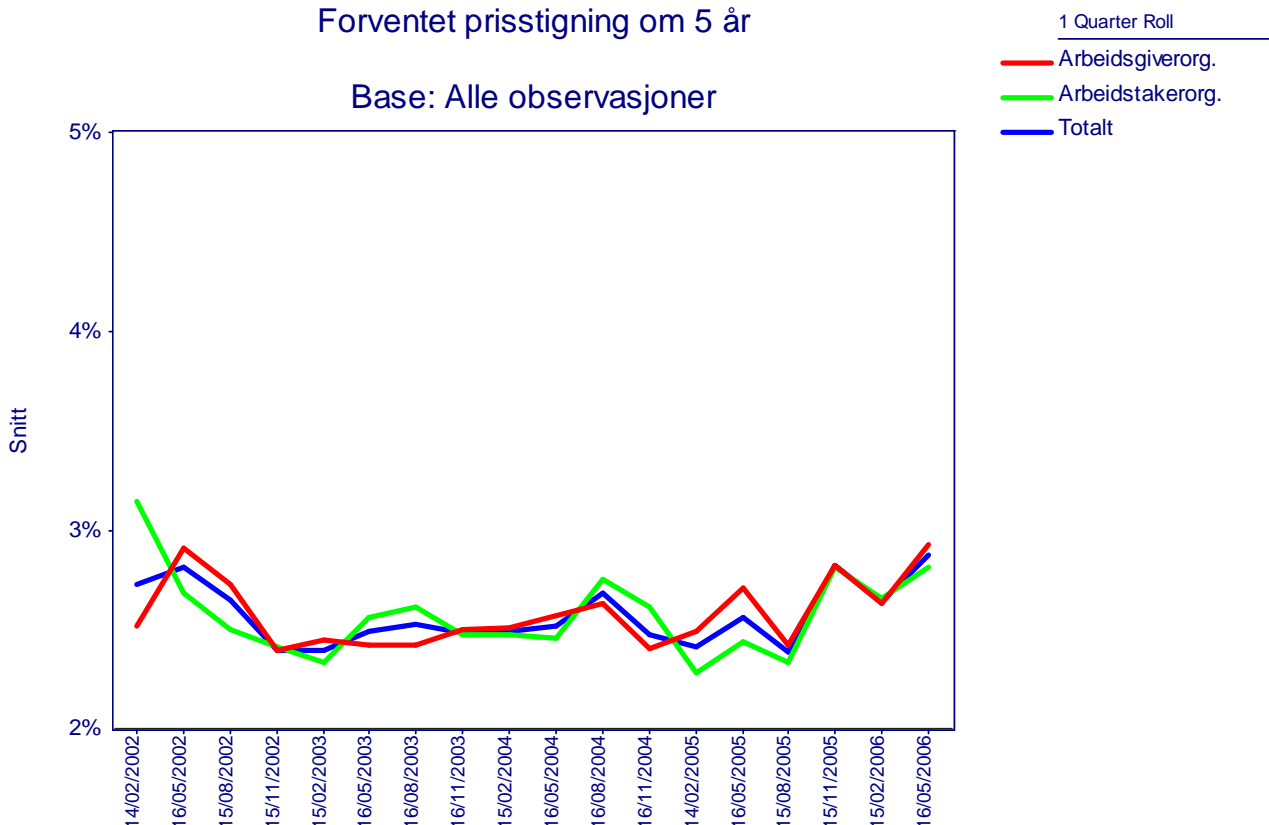
Forventet prisvekst om to år blant partene i arbeidslivet økte i 2. kvartal 2006 med 0,1 prosentpoeng, fra 2,3 til 2,4 prosent.

Sammenlignet med forrige kvartal økte forventningene blant arbeidsgiverorganisasjonene med 0,4 prosentpoeng, mens den blant arbeidstakerorganisasjonene sank med 0,1 prosentpoeng.

10. Hva tror du den generelle prisstigningen på varer og tjenester er om 5 år, målt ved 12-månedersveksten i KPI (konsumprisindeksen)?

Forventet prisstigning om 5 år

Base: Alle observasjoner



Forventet prisstigning om 5 år			
		1.kvartal 2006	2.kvartal 2006
Arbeidsgiverorganisasjoner	Gjennomsnittlig verdi	2,6	2,9
	Laveste verdi	1,0	1,5
	Høyeste verdi	3,8	6,0
Arbeidstakerorganisasjoner	Gjennomsnittlig verdi	2,7	2,8
	Laveste verdi	2,0	2,0
	Høyeste verdi	4,0	6,0
Totalt	Gjennomsnittlig verdi	2,6	2,9
	Utvalg	26	27

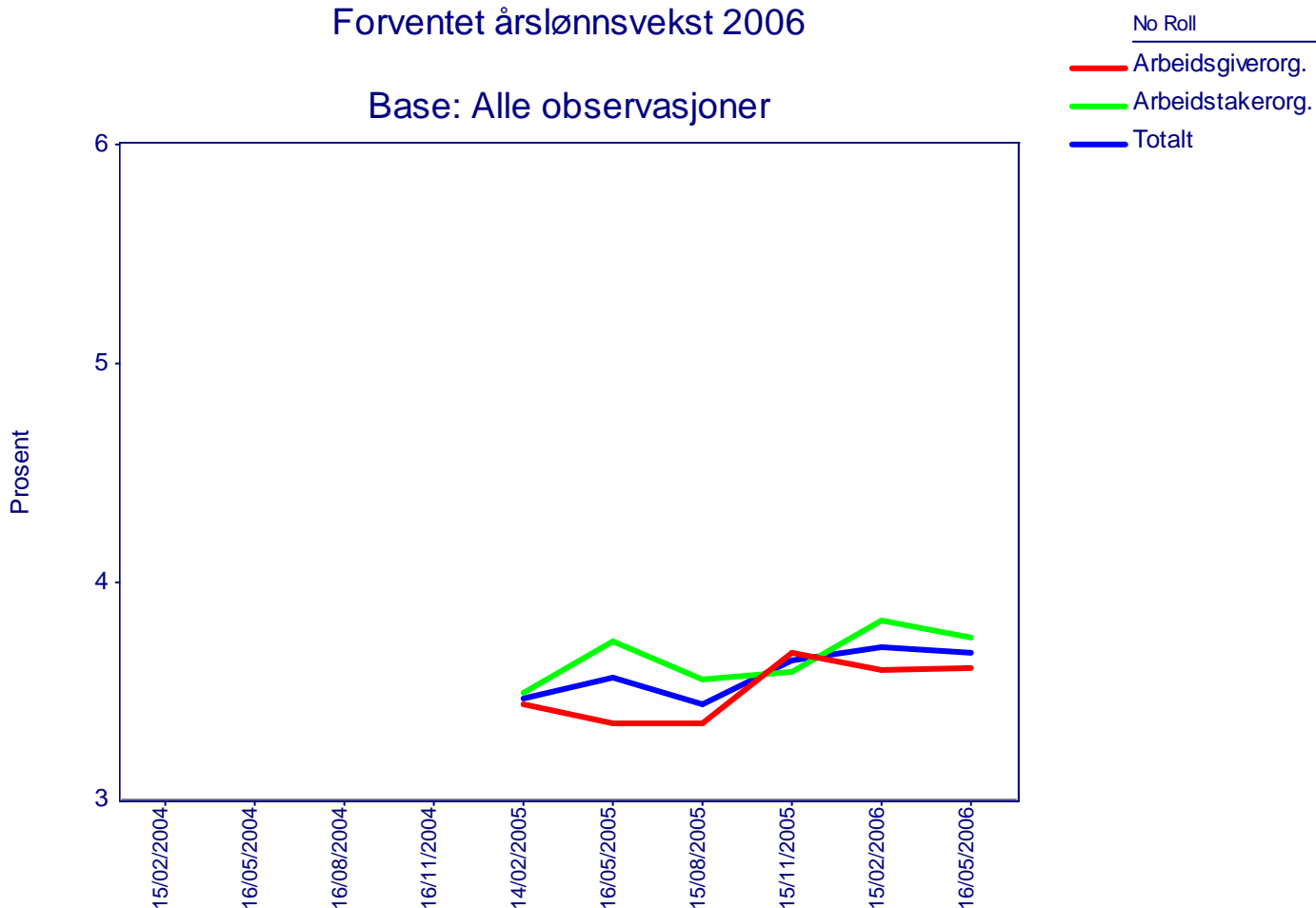
Partene i arbeidslivet forventet i 2. kvartal 2006 at prisstigningen om 5 år vil være 2,9 prosent. Dette var en økning på 0,3 prosentpoeng sammenlignet med forrige kvartal.

Arbeidsgiverorganisasjonene og arbeidstakerorganisasjonene har oppjustert sine estimater med henholdsvis 0,3 prosentpoeng og 0,1 prosentpoeng fra forrige måling.

11. Hva tror du gjennomsnittlig årslønnsvekst blir i 2006?

Forventet årslønnsvekst 2006

Base: Alle observasjoner

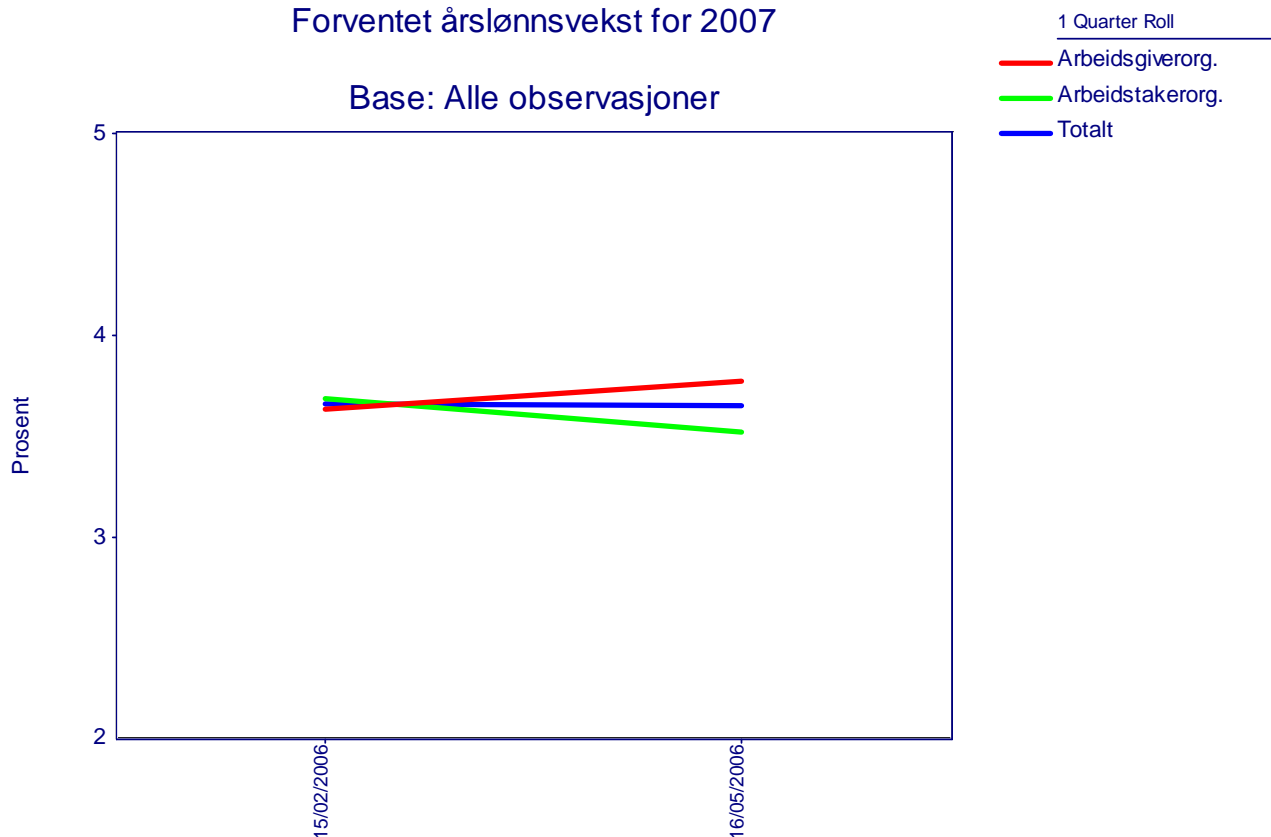


Forventet årslønnsvekst for 2006		1.kvartal 2006	2.kvartal 2006
Arbeidsgiverorganisasjoner	Gjennomsnittlig verdi	3,6	3,6
	Laveste verdi	3,0	3,0
	Høyeste verdi	4,5	4,1
Arbeidstakerorganisasjoner	Gjennomsnittlig verdi	3,8	3,7
	Laveste verdi	3,5	3,0
	Høyeste verdi	4,5	3,9
Totalt	Gjennomsnittlig verdi	3,7	3,7
	Utvalg	26	27

Forventet årslønnsvekst blant partene i arbeidslivet for 2006 forble uendret på 3,7 prosent. Arbeidstakerorganisasjonene nedjusterte sitt estimat for forventet årslønnsvekst i 2006 med 0,1 prosentpoeng.

12. Hva tror du gjennomsnittlig årslønnsvekst blir i 2007?

Forventet årslønnsvekst for 2007

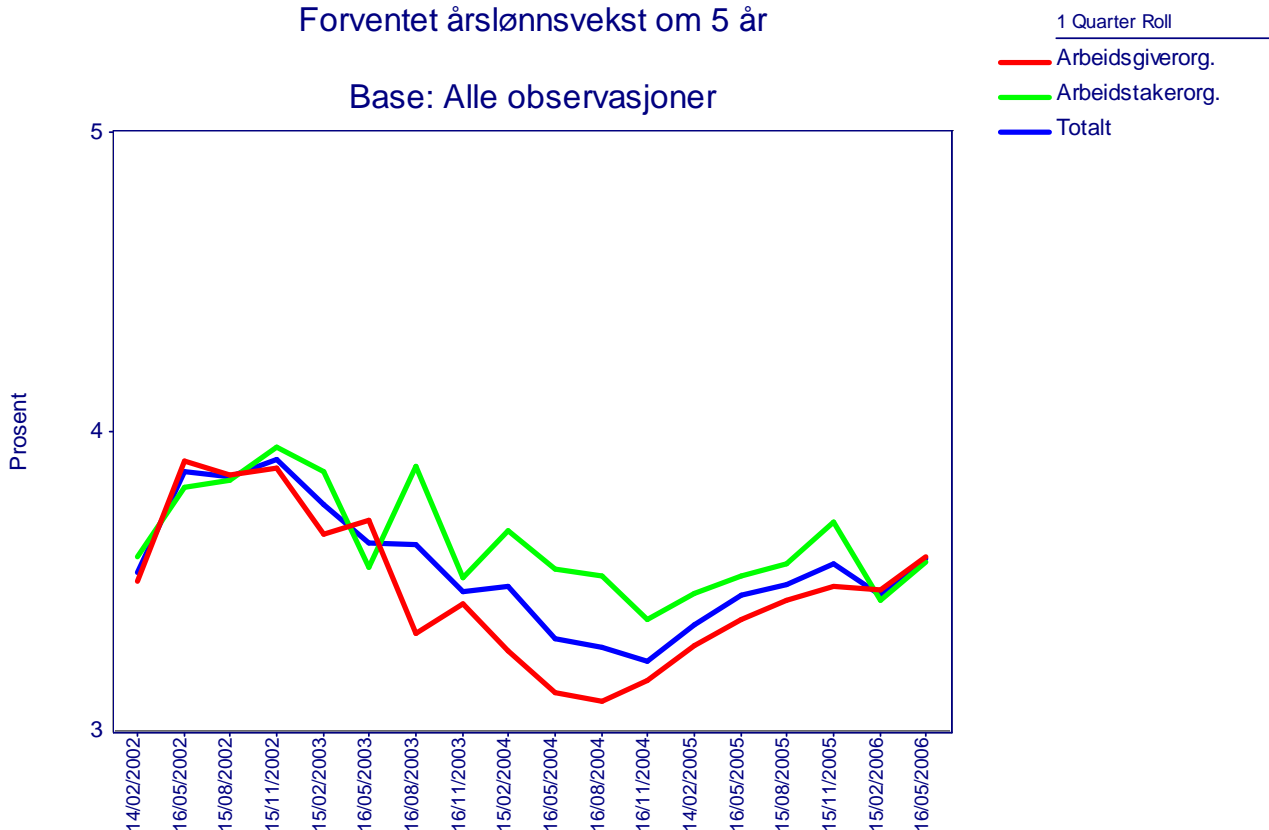


Forventet årslønnsvekst for 2007		1.kvartal 2006	2.kvartal 2006
Arbeidsgiverorganisasjoner	Gjennomsnittlig verdi	3,6	3,8
	Laveste verdi	2,5	3,1
	Høyeste verdi	4,4	4,3
Arbeidstakerorganisasjoner	Gjennomsnittlig verdi	3,7	3,5
	Laveste verdi	3,0	3,0
	Høyeste verdi	5,5	4,1
Totalt	Gjennomsnittlig verdi	3,7	3,7
	Utvalg	26	27

Arbeidslivsorganisasjonene forventer, som i 1. kvartal, en årslønnsvekst i 2007 på 3,7 prosent. Arbeidsgiverorganisasjonene oppjusterte sitt estimat med 0,2 prosentpoeng fra forrige kvartal, mens arbeidstakerorganisasjonene nedjusterte sitt estimat tilsvarende.

13. Hva tror du gjennomsnittlig årslønnsvekst blir om 5 år?

Forventet årslønnsvekst om 5 år



Forventet årslønnsvekst om 5 år		1.kvartal 2006	2.kvartal 2006
Arbeidsgiverorganisasjoner.	Gjennomsnittlig verdi	3,5	3,6
	Laveste verdi	2,5	2,9
	Høyeste verdi	4,3	6,0
Arbeidstakerorganisasjoner.	Gjennomsnittlig verdi	3,4	3,6
	Laveste verdi	2,7	2,5
	Høyeste verdi	4,5	5,0
Totalt	Gjennomsnittlig verdi	3,5	3,6
	Utvalg	26	27

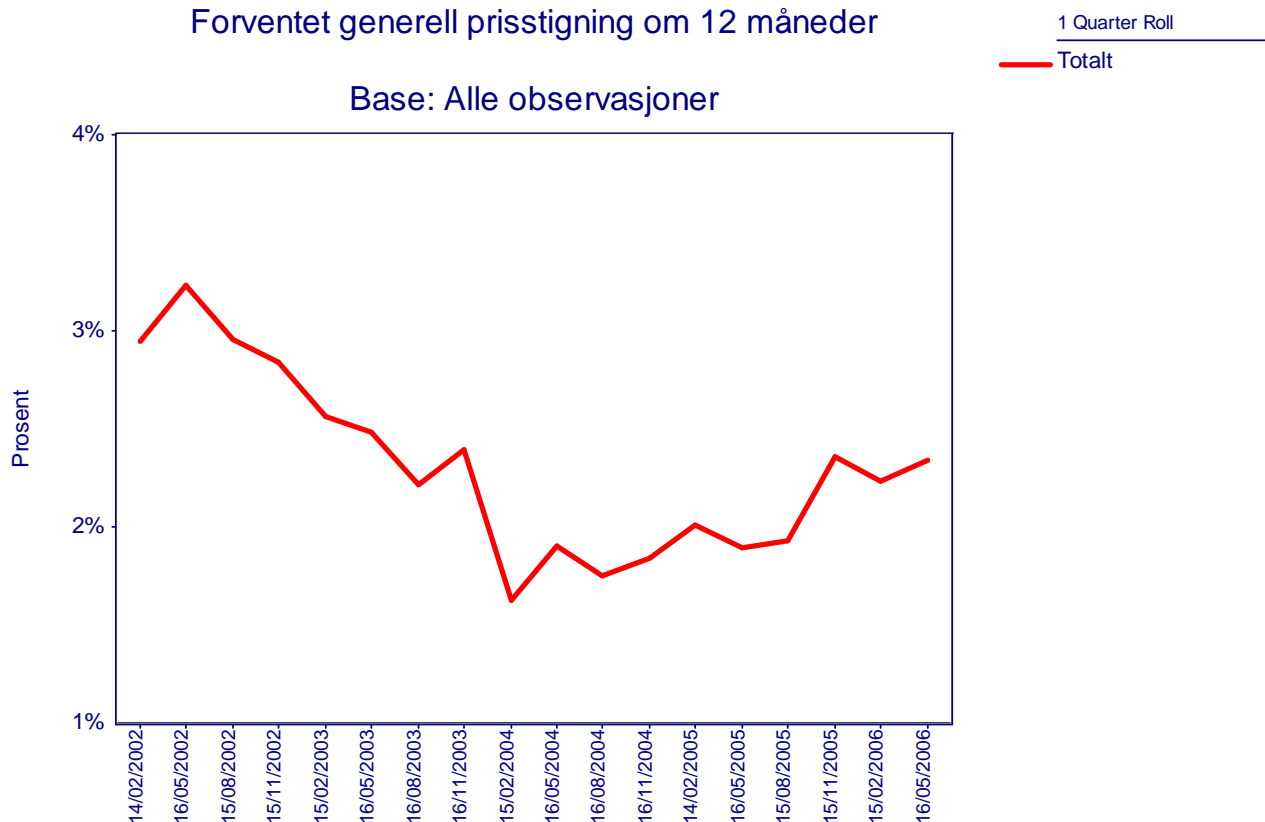
Arbeidslivsorganisasjonenes forventninger til årslønnsveksten om 5 år (de langsiktige forventningene) gikk frem med 0,1 prosentpoeng i 2. kvartal 2006 til 3,6 prosent.

Både arbeidsgiverorganisasjoner og arbeidstakerorganisasjoner oppjusterte sitt estimat fra 1. kvartal 2006.

Næringslivslederne:

14. Hva tror du den generelle prisstigningen på varer og tjenester, målt ved konsumprisindeksen, er om 12 måneder?

Forventet generell prisstigning om 12 måneder



Forventet generell prisstigning om 12 mnd		1. kvartal 2006	
		2. kvartal 2006	
Totalt	Gjennomsnittlig verdi	2,2	2,3
	Utvalg	264	259

Næringslivsledernes forventninger til den generelle prisstigningen om 12 måneder gikk i 2. kvartal 2006 opp med 0,1 prosentpoeng, fra 2,2 til 2,3 prosent.

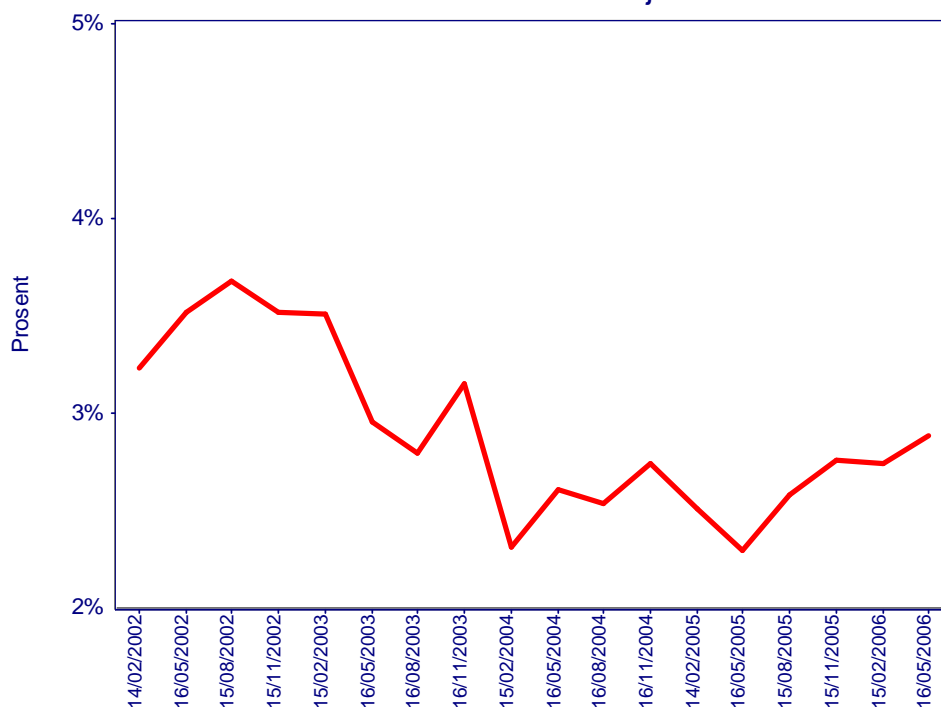
15. Hva tror du prisstigningen er om 2 år?

Forventet generell prisstigning om 2 år

1 Quarter Roll

— Totalt

Base: Alle observasjoner

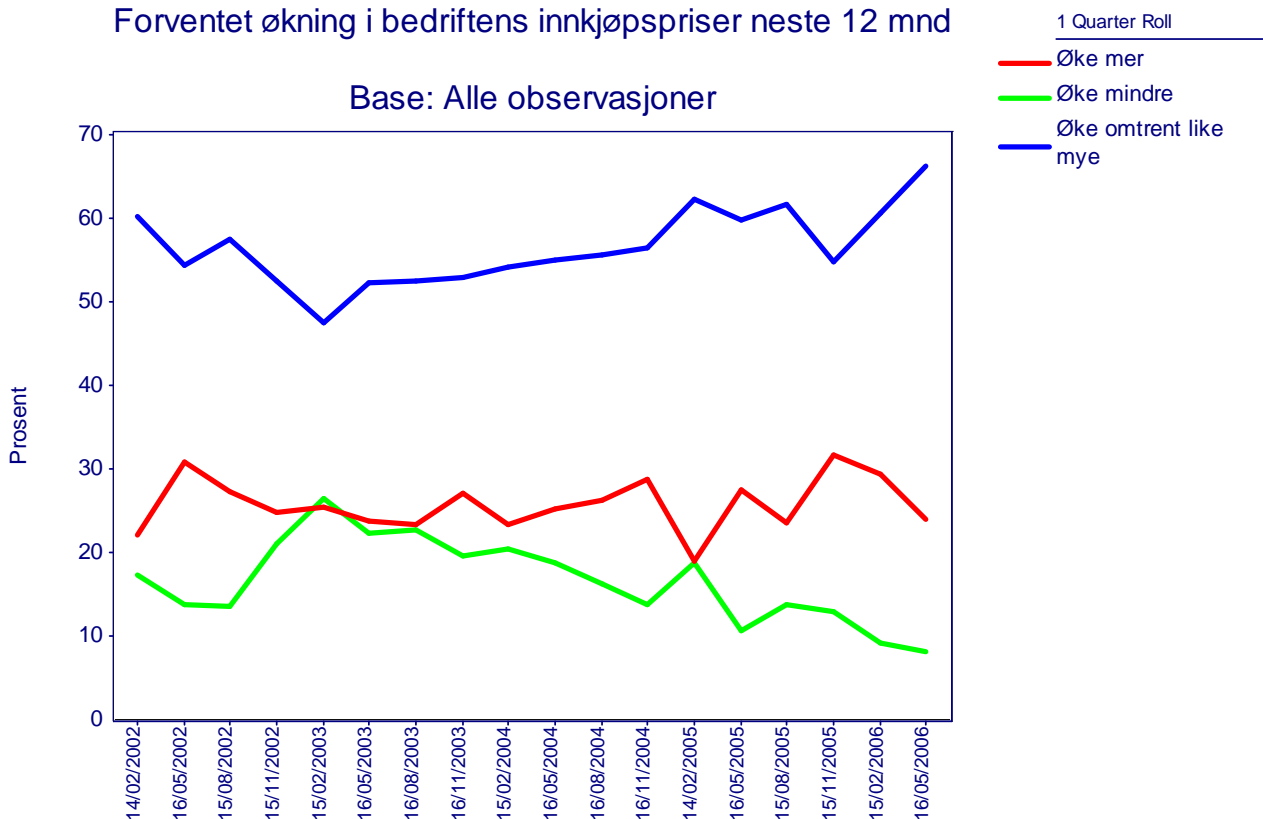


Forventet generell prisstigning om 2 år			
		1.kvartal 2006	2.kvartal 2006
Totalt	Gjennomsnittlig verdi	2,7	2,9
	Utvalg	276	258

Forventningene til prisstigningen om 2 år gikk opp med 0,2 prosentpoeng, fra 2,7 prosent i 1. kvartal 2006 til 2,9 prosent i 2. kvartal 2006.

16. Forventer du at bedriftens innkjøpspriser vil øke mer, mindre eller omtrent like mye de neste 12 måneder som i siste 12-måneders periode?

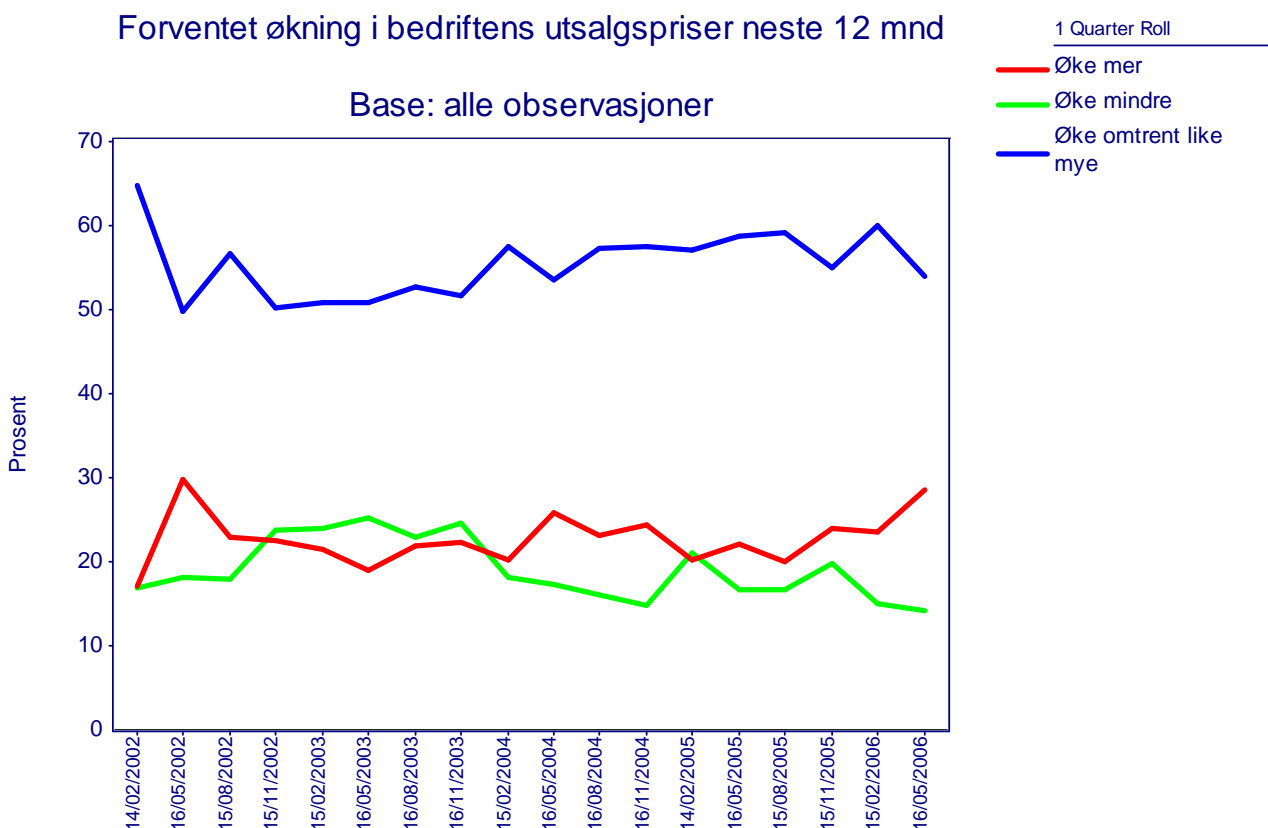
Forventet økning i bedriftens innkjøpspriser neste 12 mnd



Forventet økning i bedriftens innkjøpspriser neste 12 mnd		1.kvartal 2006	2.kvartal 2006
Øke mer	Prosentandel	29,5	24,1
Øke mindre	Prosentandel	9,2	8,1
Øke omtrent like mye	Prosentandel	60,5	66,2
	Utvalg	301	300

Andelen næringslivsledere som forventet at innkjøpsprisene vil øke omtrent like mye som i siste 12 måneders periode var i 2. kvartal 2006 på 66,2 prosent, noe som er en økning på 5,7 prosentpoeng fra 1. kvartal 2006. Andelen som forventet at innkjøpsprisene vil øke mer gikk ned fra 29,5 til 24,1 prosent mens andelen som forventet at innkjøpsprisene vil øke mindre gikk ned fra 9,2 til 8,1 prosent.

17. Forventer du at bedriftens utsalgspriser vil øke mer, mindre eller omtrent like mye de neste 12 måneder som i siste 12-måneders periode?



Forventet økning i bedriftens utsalgspriser neste 12 mnd		1.kvartal 2006	2.kvartal 2006
Øke mer	Prosentandel	23,6	28,6
Øke mindre	Prosentandel	15,0	14,1
Øke omtrent like mye	Prosentandel	60	53,9
	Utvalg	301	300

Andelen næringslivsledere som forventet at utsalgsprisene vil øke omtrent like mye som i siste 12 måneders periode gikk i 2. kvartal 2006 ned med 6,1 prosentpoeng til 53,9 prosent. Andelen som forventet at utsalgsprisene vil øke mer steg med 5 prosentpoeng til 28,6 prosent og andelen næringslivsledere som forventet at utsalgsprisene vil øke mindre falt med 0,9 prosentpoeng, fra 15,0 prosent forrige kvartal til 14,1 prosent i 2. kvartal 2006.

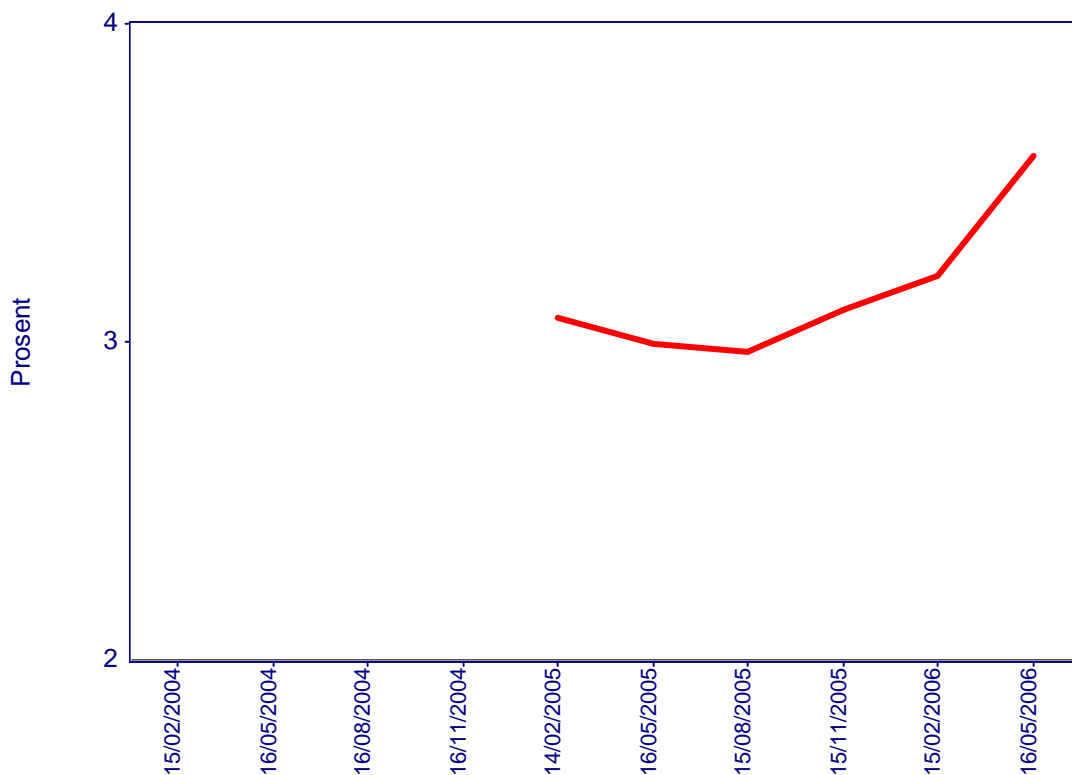
18. Hva forventer du at årslønnsveksten i din bedrift vil bli i 2006?

Forventet årslønnsvekst i 2006

No Roll

— Totalt

Base: All Observations



Forventet årslønnsvekst i egen bedrift i 2006			
		1.kvartal 2006	2.kvartal 2006
Totalt	Gjennomsnittlig verdi	3,2	3,6
	Utvalg	293	295

Næringslivsledernes estimat for lønnsvekst (i egen bedrift) i 2006 økte med 0,4 prosentpoeng i 2. kvartal 2006, fra 3,2 prosent til 3,6 prosent.

19. Hva forventer du at årslønnsveksten i din bedrift vil bli i 2007?



Forventet årslønnsvekst i egen bedrift 2007			
		1.kvartal 2006	2.kvartal 2006
Totalt	Gjennomsnittlig verdi	3,1	3,9
	Utvalg	287	275

Næringslivsledernes forventninger til årslønnsveksten i egen bedrift for 2007 økte fra 3,1 prosent i 1. kvartal 2006 til 3,9 prosent.

20. Har lønnsomheten i din bedrift blitt bedre, blitt svekket eller vært uendret de siste 12 mnd?

Lønnsomhetsutvikling i egen bedrift siste 12 mnd

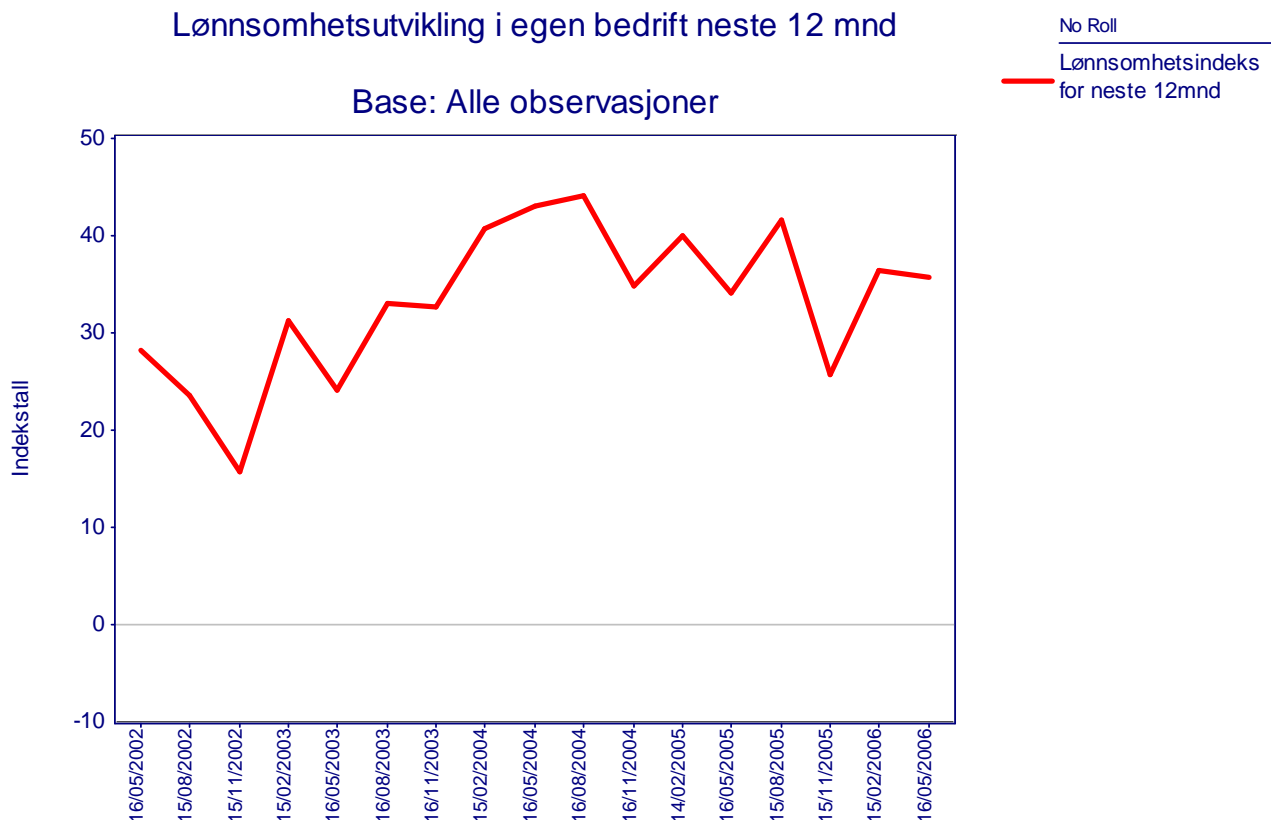


Indeksen angir differensen mellom andelen med svaret ”bedret lønnsomhet” og andelen ”svekket lønnsomhet”

Lønnsomhetsutvikling i egen bedrift siste 12 mnd			
		1.kvartal 2006	2.kvartal 2006
Totalt		27,2	28,6
	Utvalg	296	295

Lønnsomhetsindeksen for siste 12 måneder steg i 2. kvartal 2006 med 1,4 indekspoeng til 28,6 poeng.

21. Tror du lønnsomheten i din bedrift vil bli bedre, bli svekket eller holde seg uendret de neste 12 mnd.?



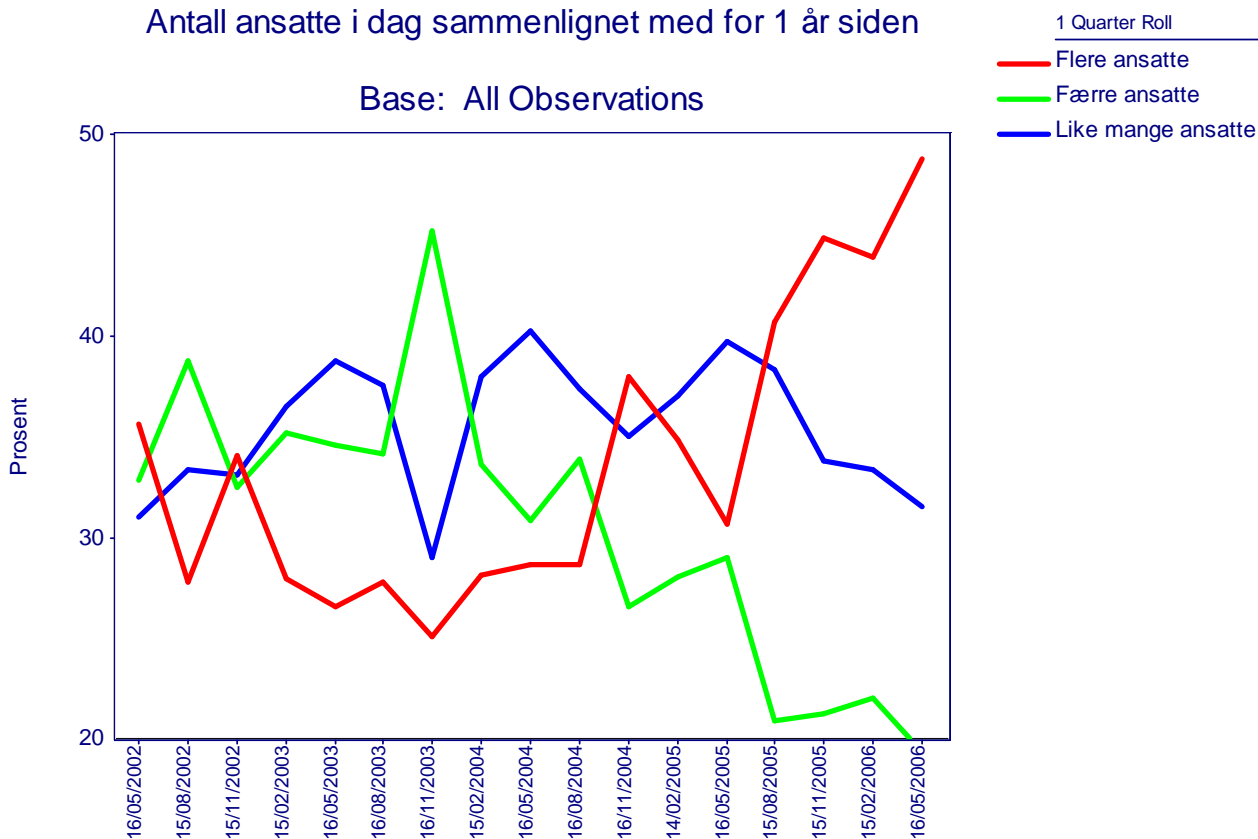
Indeksen angir differansen mellom andelen med svaret "bedret lønnsomhet" og andelen "svekket lønnsomhet"

Lønnsomhetsutvikling i egen bedrift neste 12 mnd			
		1.kvartal 2006	2.kvartal 2006
Totalt		36,4	35,7
	Utvalg	295	295

Lønnsomhetsindeksen for neste 12 måneder i egen bedrift falt i 2. kvartal 2006 med 0,7 indekspoeng til 35,7 poeng.

22. Sammenlignet med ett år tidligere, har bedriften i dag flere ansatte, færre ansatte eller like mange ansatte?

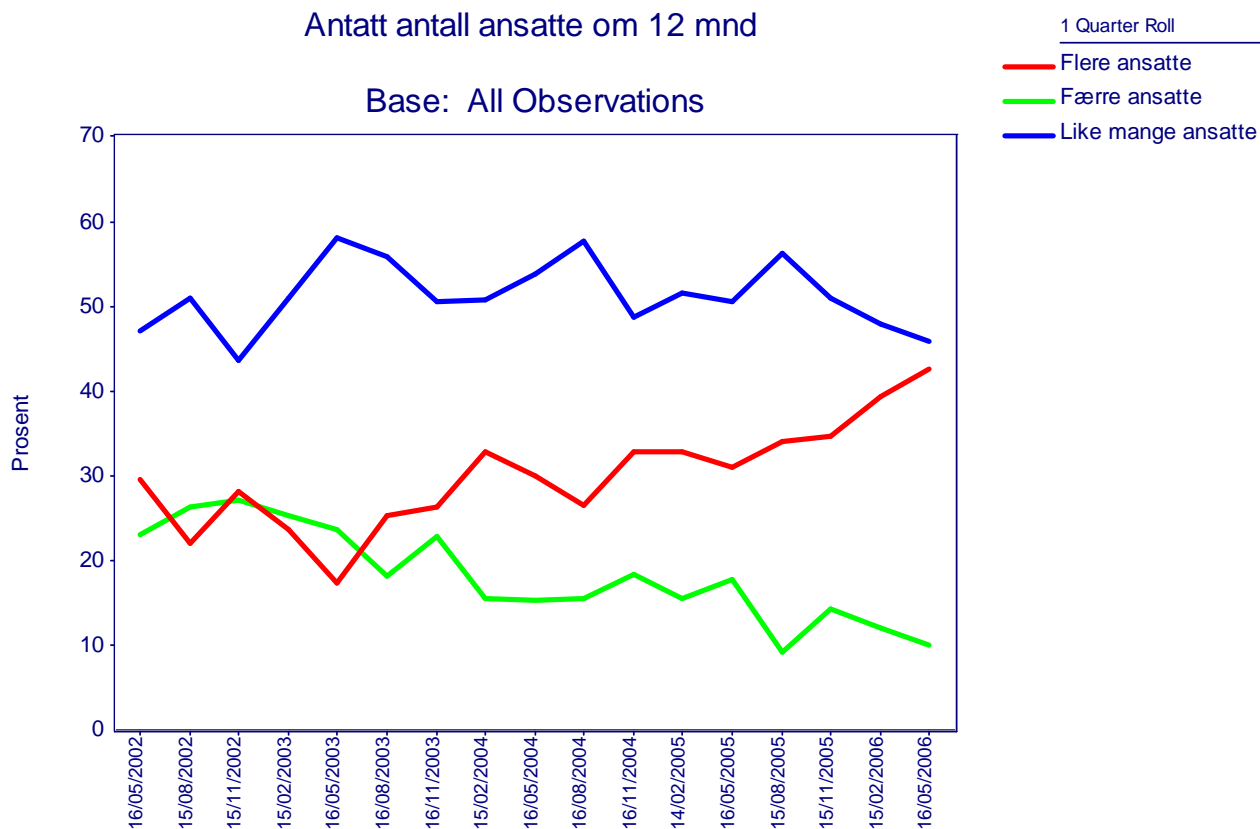
Antall ansatte i dag sammenlignet med for 1 år siden



Antall ansatte i dag sammenlignet med for 1 år siden			
		1.kvartal 2006	2.kvartal 2006
Flere ansatte	Prosentandel	44,0	48,8
Færre ansatte	Prosentandel	22,1	19,2
Like mange ansatte	Prosentandel	33,4	31,5
	Utvalg	301	300

Andelen næringslivsledere som oppgav at de har flere ansatte enn hva de hadde for 12 måneder siden økte med 4,8 prosentpoeng fra 1. kvartal 2006 til 48,8 prosent. Andelen som oppgav at de har færre ansatte falt fra 22,1 prosent til 19,2 prosent, mens andelen som oppgav at de har like mange ansatte falt fra 33,4 prosent til 31,5 prosent.

23. Tror du bedriften om 12 mnd. vil ha flere ansatte enn i dag, færre ansatte eller like mange?



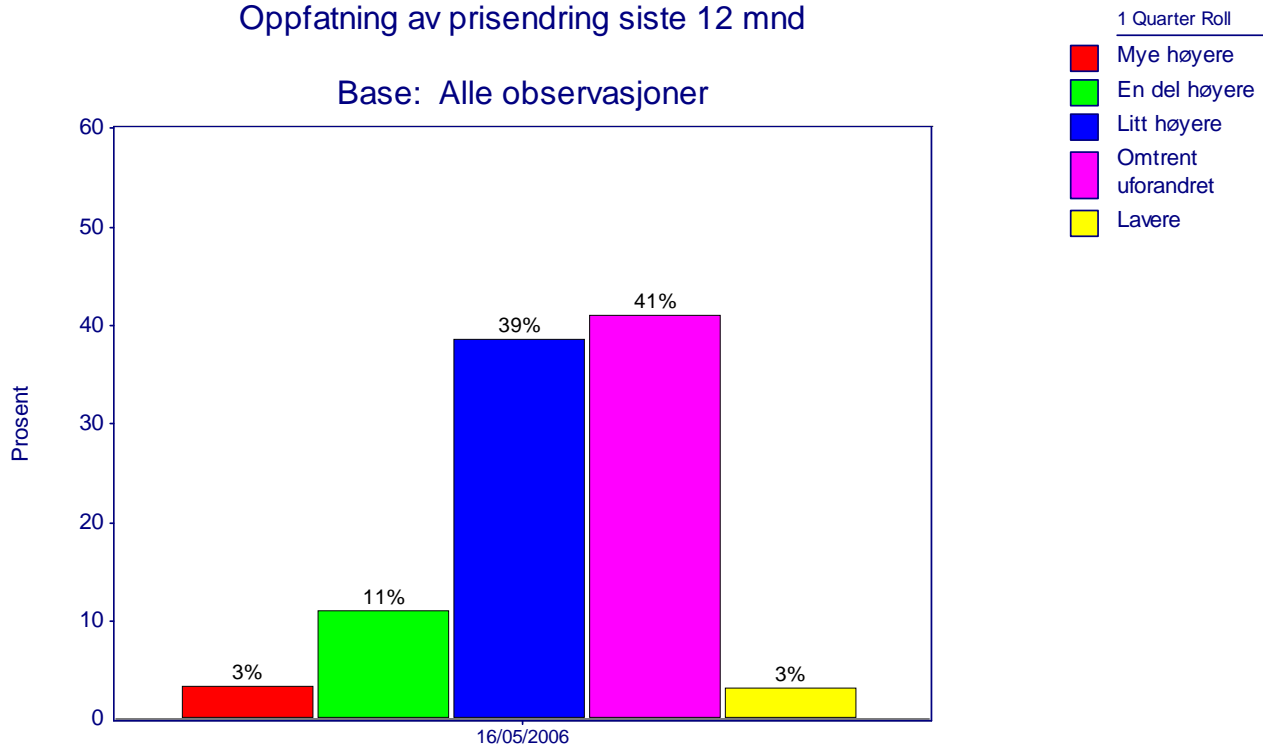
Antatt antall ansatte om 12 mnd		1.kvartal 2006	2.kvartal 2006
Flere ansatte	Prosentandel	39,4	42,7
Færre ansatte	Prosentandel	12,1	10,2
Like mange ansatte	Prosentandel	48,0	45,9
	Utvalg	301	300

45,9 prosent av næringslivslederne oppgav i 2. kvartal 2006 at de forventet å ha like mange ansatte i bedriften om 12 måneder som i dag, en nedgang på 2,1 prosentpoeng fra første kvartal 2006. Andelen næringslivsledere som forventet å ha flere ansatte i bedriften om 12 måneder enn de har i dag økte med 3,3 prosentpoeng, fra 39,4 til 42,7 prosent. Andelen næringslivsledere som forventet å ha færre ansatte i bedriften om 12 måneder enn de har i dag falt med 1,9 prosentpoeng, fra 12,1 til 10,2 prosent.

Husholdningene:

24a. Sammenliknet med for 12 måneder siden, synes du prisene på varer og tjenester er mye høyere, en del høyere, litt høyere, om lag uforandret eller lavere?

Oppfatning av prisendring siste 12 mnd



Oppfatning av prisendring siste 12 mnd		1.kvartal 2006	2.kvartal 2006
Mye høyere	Prosentandel	2,7	3,3
En del høyere	Prosentandel	11,8	10,9
Litt høyere	Prosentandel	33,2	38,5
Omtrent uforandret	Prosentandel	44,9	41,0
Lavere	Prosentandel	3,7	3,2
	Utvalg	1008	1148

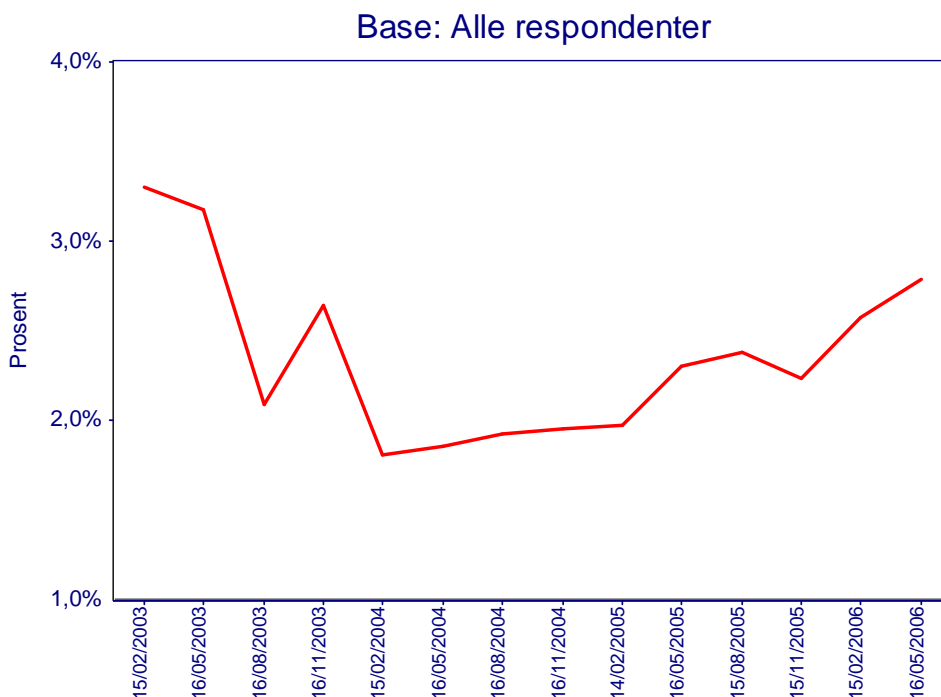
Andelen av befolkningen som i 2. kvartal 2006 var av den oppfatning at prisene på varer og tjenester er litt høyere enn det de var for et år siden økte med 5,3 prosentpoeng, fra 33,2 til 38,5 prosent. 41,0 prosent av husholdningene var av den oppfatning at prisene på varer og tjenester er omtrent uforandret sammenliknet med hva prisene var for et år siden.

24b. Omtrent hvor mye tror du prisene har endret seg målt i prosent?

Oppfatning av prisendring siste 12 mnd i prosent

1 Quarter Roll

— Totalt



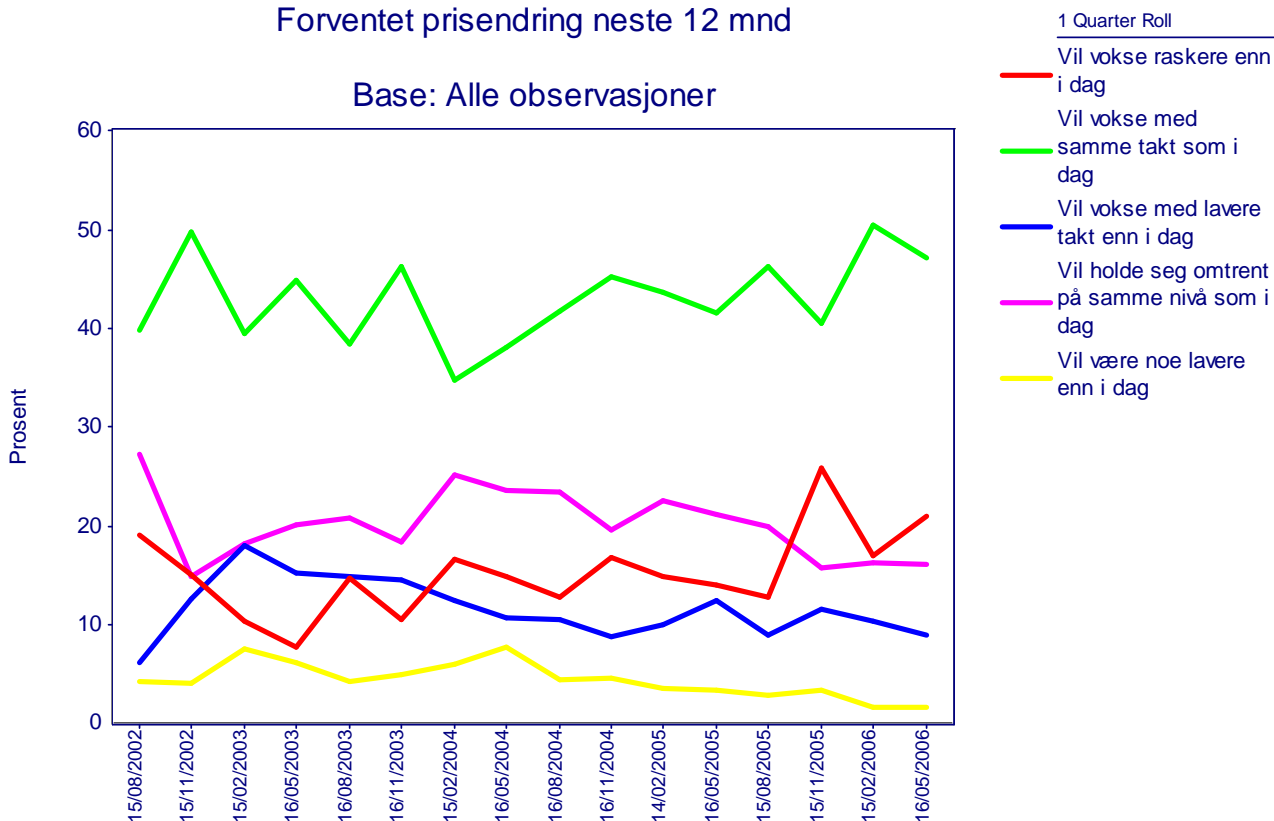
Oppfatning av prisendring siste 12 mnd i prosent			
		1.kvartal 2006	2.kvartal 2006
Totalt	Gjennomsnittlig verdi	2,6	2,8
	Utvalg	767	815

Den gjennomsnittlige verdien for oppfattet prisendring i prosent siste 12 måneder økte blant husholdningene i 2. kvartal 2006 med 0,2 prosentpoeng, til 2,8 prosent.

25a. Tror du at prisene i løpet av de neste 12 månedene vil vokse raskere enn i dag, vokse med samme takt som i dag, vokse, men saktere enn i dag, være uendret eller være noe lavere enn i dag?

Forventet prisendring neste 12 mnd

Base: Alle observasjoner



Forventet prisendring neste 12 mnd		1.kvartal 2006	2.kvartal 2006
Vil vokse raskere enn i dag	Prosentandel	16,9	21,0
Vil vokse med samme takt som i dag	Prosentandel	50,4	47,2
Vil vokse med lavere takt enn i dag	Prosentandel	10,3	9,0
Vil holde seg omtrent på samme nivå	Prosentandel	16,2	16,1
Vil være noe lavere enn i dag	Prosentandel	1,7	1,6
	Utvalg	1008	1148

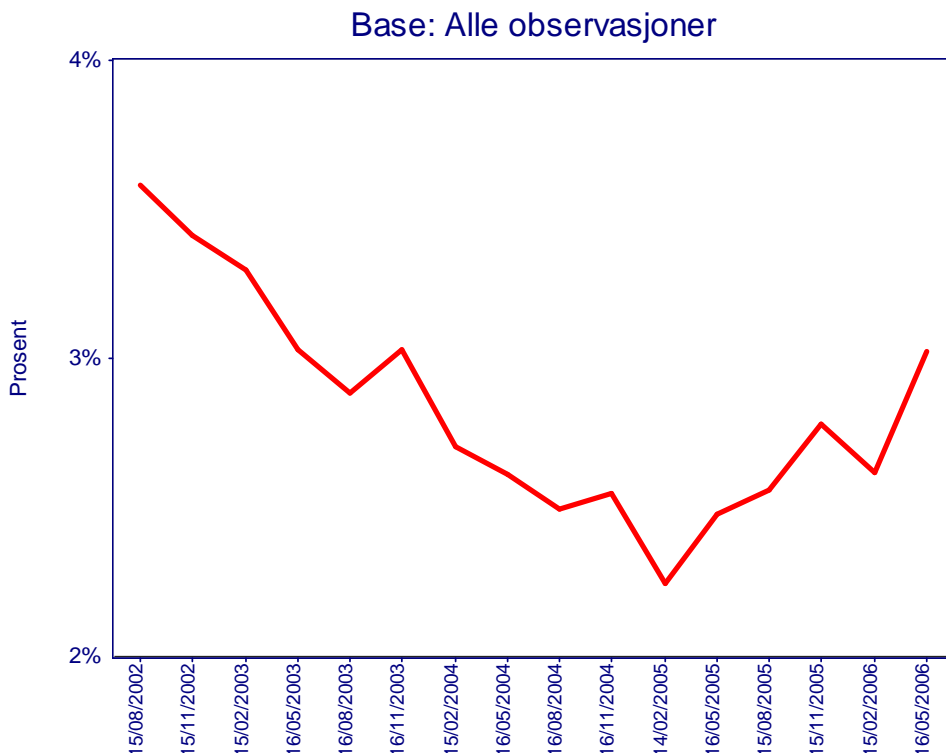
21,0 prosent av husholdningene forventet at prisene de neste 12 måneder vil vokse raskere enn i dag. Dette er en økning fra 16,9 prosent i 1. kvartal 2006. 47,2 prosent av husholdningene forventet i 2. kvartal 2006 at prisene på varer og tjenester de neste 12 måneder skal vokse med samme takt som i dag mot 50,4 prosent i 1. kvartal.

25b. Sammenliknet med dagens prisnivå, hvor mange prosent tror du prisene kommer til å stige de nærmeste 12 månedene?

Forventet prisendring neste 12 mnd i prosent

1 Quarter Roll

— Totalt



Forventet prisendring neste 12 mnd i prosent			
		1.kvartal 2006	2.kvartal 2006
Totalt	Gjennomsnittlig verdi	2,6	3,0
	Utvalg	785	865

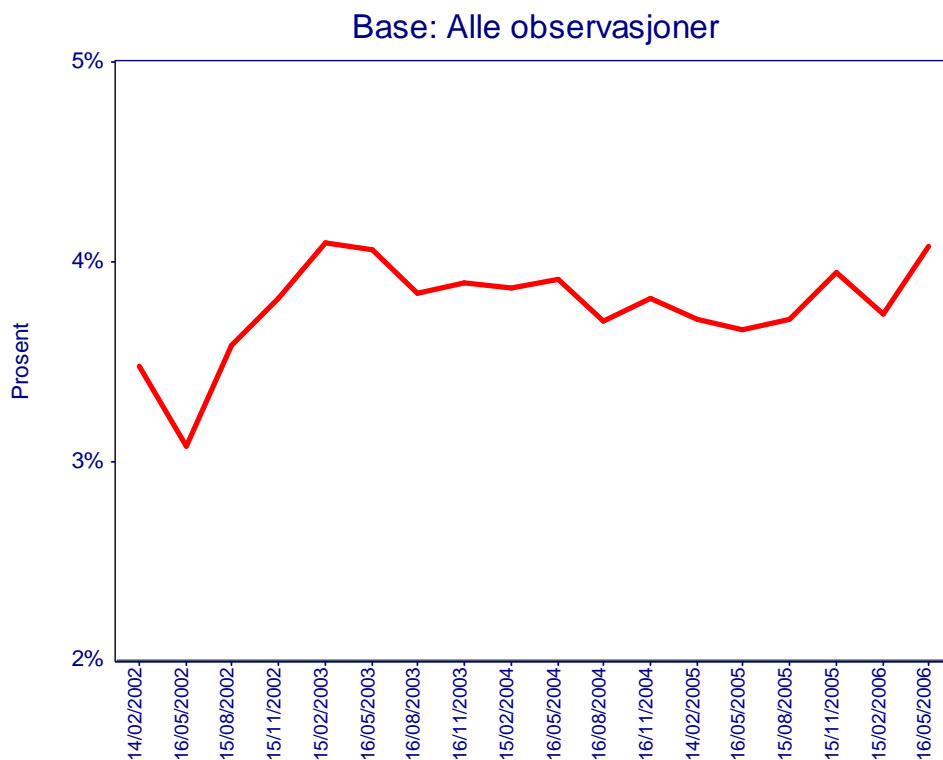
Den gjennomsnittlige verdien for forventet prisendring i prosent neste 12 måneder gikk blant husholdningene opp med 0,4 prosentpoeng, fra 2,6 prosent i 1. kvartal 2006 til 3,0 prosent i 2. kvartal 2006.

26. Hva tror du den generelle prisveksten blir om 2-3 år, målt i prosent?

Forventet prisvekst om 2-3 år i prosent

1 Quarter Roll

— Totalt



Forventet prisvekst om 2-3 år i prosent		
	1.kvartal 2006	2.kvartal 2006
Totalt	Gjennomsnittlig verdi	3,7
	Utvalg	723
		757

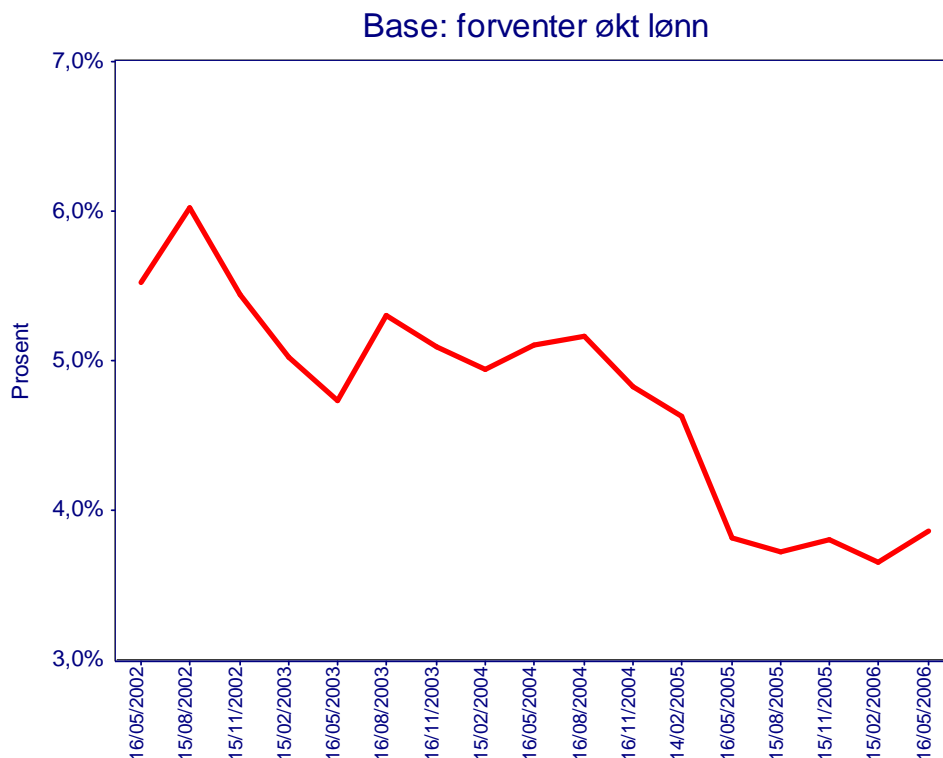
Gjennomsnittlig forventet årlig prisvekst om 2-3 år blant husholdningene økte med 0,4 prosentpoeng i 2. kvartal 2006, fra 3,7 til 4,1 prosent.

27. Omtrent hvor mange prosent tror du din lønn eller pensjon vil endres de neste 12 månedene?

Forventet lønnsutvikling om 1 år i prosent

1 Quarter Roll

— Totalt



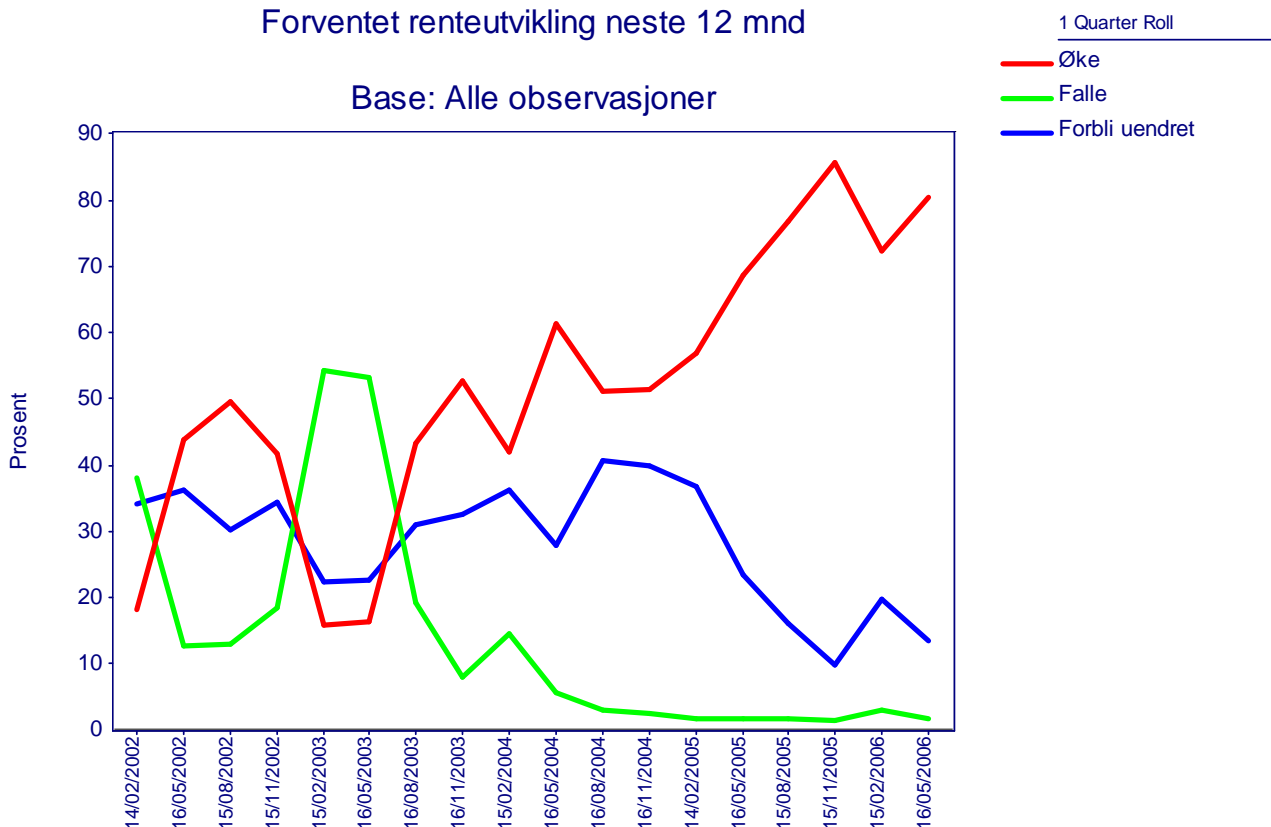
Forventet lønnsutvikling om 1 år i prosent		1.kvartal 2006	2.kvartal 2006
		Totalt	Gjennomsnittlig verdi ¹
	Utvalg	801	855

Den gjennomsnittlige forventede lønnsøkning neste 12 måneder gikk blant husholdningene opp med 0,2 prosentpoeng, fra 3,7 prosent i 1. kvartal 2006 til 3,9 prosent i 2. kvartal 2006.

¹ Grensen for ekstremverdier ble endret 2. kvartal 2005 i forhold til tidligere målinger. Dette har påvirket resultatet noe, og kan dermed betraktes som et brudd i statistikken.

28. Tror du nivået på innskudds- og lånerenter vil øke, falle eller forbli uendret de neste 12 månedene?

Forventet renteutvikling neste 12 mnd



Forventet renteutvikling neste 12 mnd			
		1.kvartal 2006	2.kvartal 2006
Øke	Prosentandel	72,3	80,4
Falle	Prosentandel	3,1	1,7
Forbli uendret	Prosentandel	19,8	13,4
	Utvalg	1008	1148

Andelen husholdninger som forventet en økning i rentene gikk opp med 8,1 prosentpoeng i 2. kvartal 2006 til 80,4 prosent. Samtidig gikk andelen som forventer at renten skal forbli uendret ned fra 19,8 prosent i 1. kvartal 2006 til 13,4 prosent i 2. kvartal 2006.