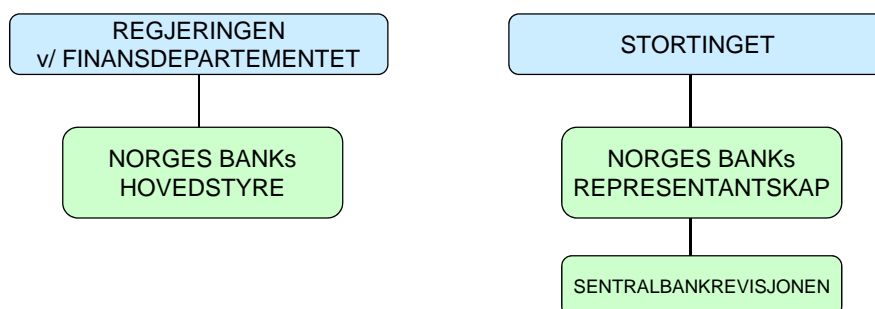


Forvaltning av Statens pensjonsfond – Utland i 2008

*Sentralbanksjef Svein Gjedrem
Høring i Stortingets finanskomité
29. april 2009*

 NORGES BANK

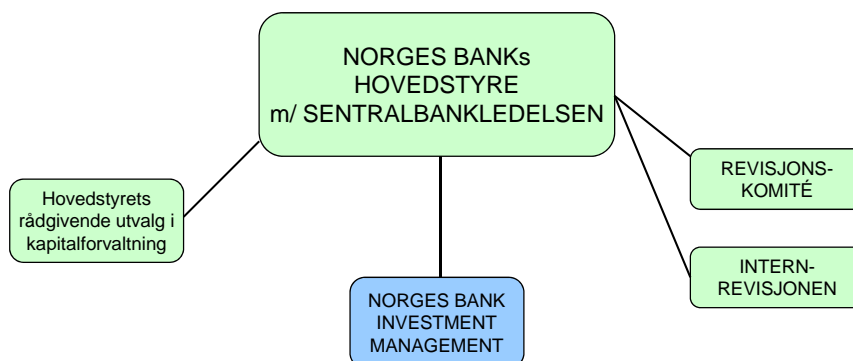
Styringsmodellen



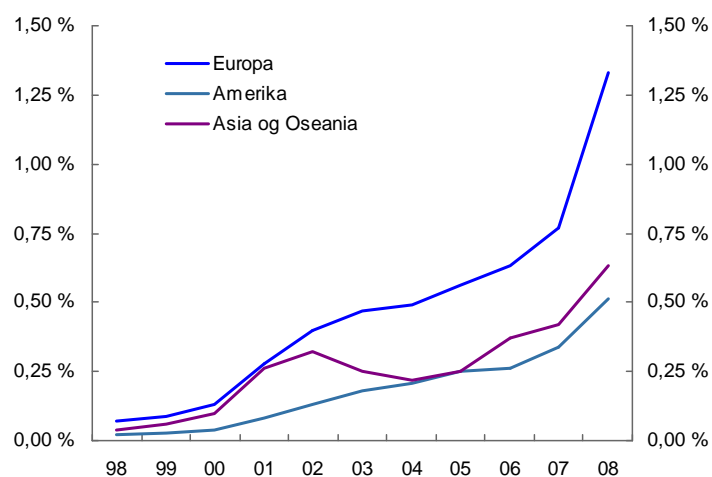
 NORGES BANK

2

Organisering i Norges Bank



Langsiktig eierskap



Kilder: FTSE og Norges Bank

Statens eierskap

Fall i markedsverdi i 2008. Milliarder NOK

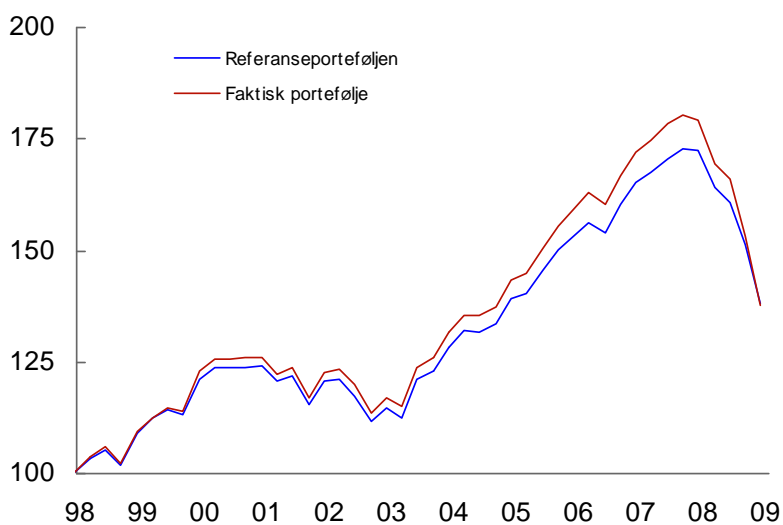
Statens pensjonsfond – Norge	-30
Statens direkte eierskap ¹	-230
Statens andel av petroleumsformuen i Nordsjøen ²	-2 200
Statens pensjonsfond – Utland ³	-130 (-630)
Privat boligformue ⁴	-400

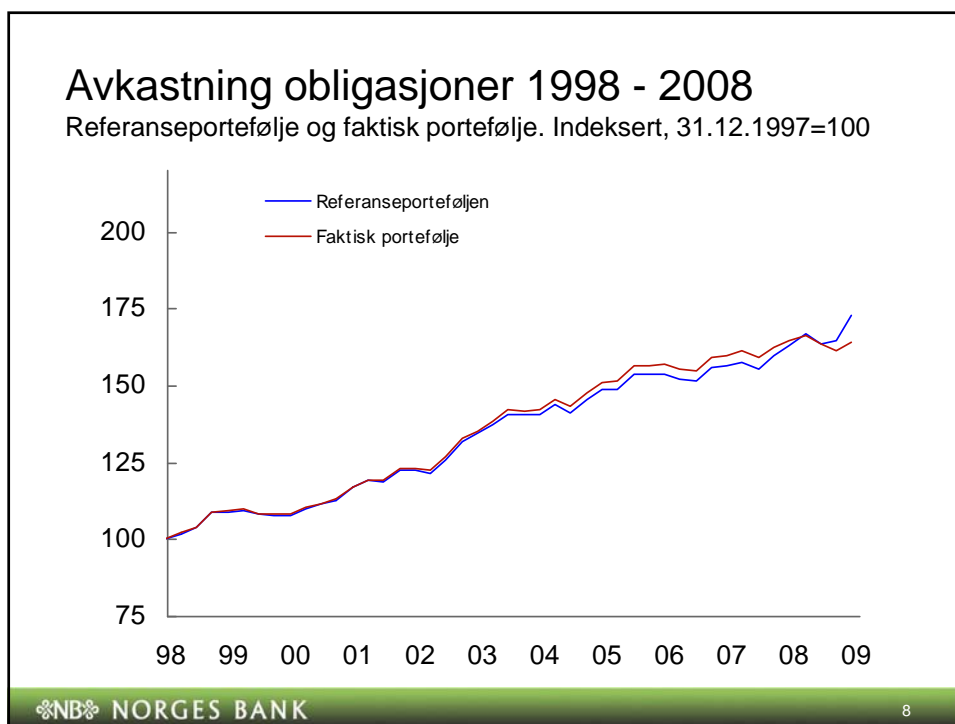
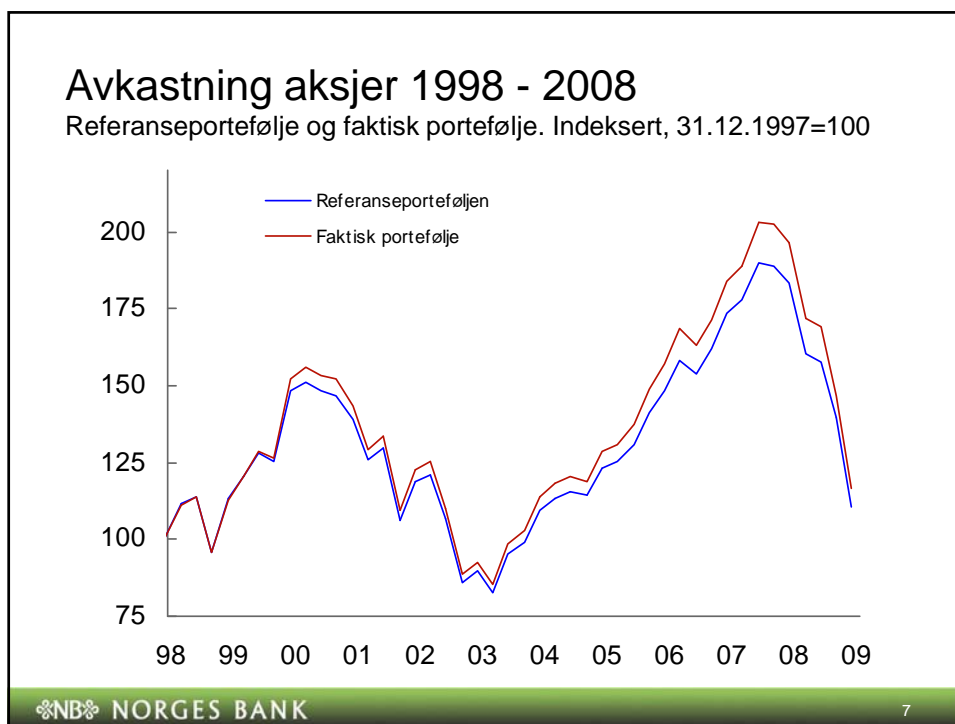
- 1) Verdedgang justert for dividende. Børsnoterte selskaper
- 2) Verdifall i statens andel av petroleumsformuen i Nordsjøen beregnet ut fra en nedgang i oljeprisen fra NOK 500 til NOK 300 per fat. Oljeprisen var ca NOK 500 per fat ved inngangen til fjerde kvartal 2008 og har i år variert mellom NOK 260 og 350 per fat
- 3) Verdifall målt i NOK. Verdifall målt i internasjonal valuta i parentes
- 4) Verdifall i boligformuen fra august 2007 til fjerde kvartal 2008 (nominelle beløp)

Kilder: Finansdepartementet, Nærings- og handelsdepartementet, Folketrygdfondet og Norges Bank

Avkastning 1998 - 2008

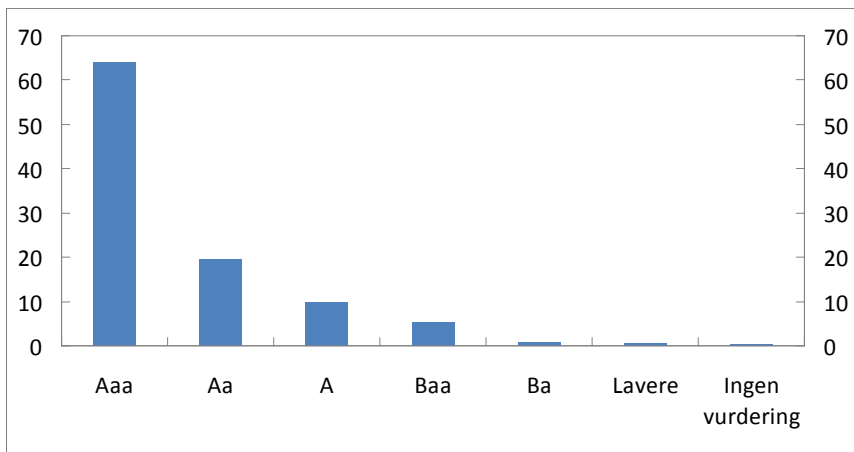
Referanseportefølje og faktisk portefølje. Indeksert, 31.12.1997=100



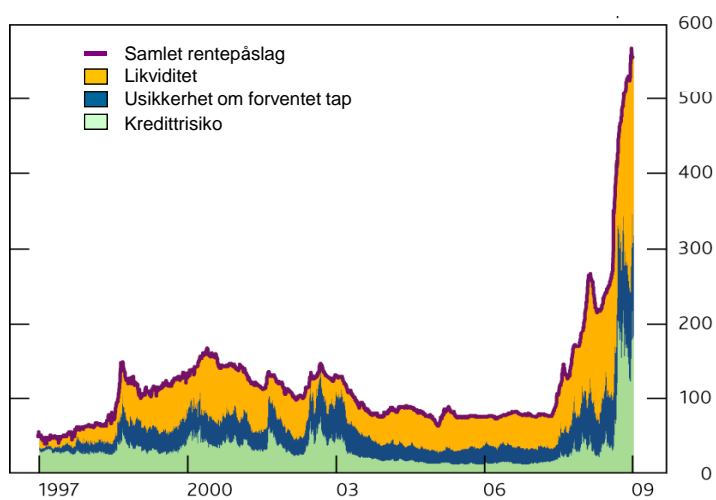


Kredittvurdering av obligasjonsporteføljen¹⁾

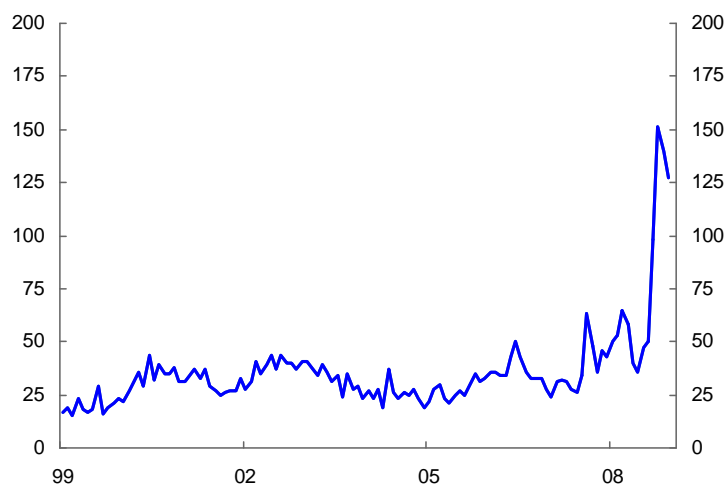
Statens pensjonsfond – Utland. Prosent per 31.12.2008



Kredittpåslag for foretaksobligasjoner



Risiko – forventet relativ volatilitet



Forvaltning av Statens pensjonsfond – Utland i 2008

*Sentralbanksjef Svein Gjedrem
Høring i Stortingets finanskomité
29. april 2009*