


Finansiell stabilitet

2023 – 2. halvår

Sårbarhet og risiko i husholdninger og foretak



Norges Banks rapporter om finansiell stabilitet

I den halvårlige rapporten [Finansiell stabilitet](#) drøfter Norges Bank utviklingstrekk i finansmarkedene, norsk økonomi, banker og andre finansforetak og vurderer utsiktene for finansiell stabilitet. I første halvår vil rapporten normalt legge mer vekt på analyser av finansforetak, inkludert stresstest av banksektoren. I andre halvår vil det normalt legges mer vekt på analyser av husholdninger og foretak. Vurderingene og analysene i rapporten legges til grunn ved vurdering av motsyklisk kapitalbuffer og andre anbefalinger om tiltak som kan bidra til finansiell stabilitet. I rapporten [Finansiell infrastruktur](#) vurderer Norges Bank sårbarhet og risiko i den finansielle infrastrukturen. Rapporten [Det norske finansielle systemet](#) gir en samlet oversikt over det finansielle systemet i Norge, dets oppgaver og hvordan disse oppgavene blir utført.

Norges Banks komité for pengepolitikk og finansiell stabilitet drøftet innholdet i rapporten *Finansiell stabilitet 2023 – 2. halvår* på seminarer og møter 29. september, 24. oktober og 1. november 2023.

Finansiell stabilitet og Norges Banks rolle

Finansiell stabilitet er et av Norges Banks hovedmål i arbeidet med å fremme økonomisk stabilitet. Norges Banks oppgaver og ansvar på dette området følger av sentralbankloven, som sier at banken skal «fremme stabilitet i det finansielle systemet og et effektivt og sikkert betalings-system» og «ha utøvende og rådgivende myndighet i arbeidet for finansiell stabilitet».

Norges Bank arbeider for at det finansielle systemet skal tåle forstyrrelser slik at det kan fungere effektivt både i normale tider og i perioder med uro. Et stabilt og velfungerende finansielt system er nødvendig for at folk og bedrifter skal kunne betale, spare og låne penger og sikre seg mot økonomisk risiko. At det finansielle systemet fungerer, er også en forutsetning for at styringsrenten skal få gjennomslag til andre renter.

Gjennom analyser, råd og tiltak søker vi å motvirke oppbygging av sårbarheter, bidra til at banker og andre finansforetak er solide og likvide og medvirke til at det finansielle systemet kan utføre sine oppgaver. Vi følger utviklingen i finansmarkedene tett, og vi har beredskap til å avhjelpe situasjonen ved markedsuro eller dersom det oppstår en finansiell krise. Tiltakene våre kan rettes mot enkeltbanker eller gjennomføres for å bedre markedsforholdene mer generelt, når etterspørselen etter likviditet ikke kan møtes fra andre kilder og finansiell stabilitet er truet. Som bankenes bank vil Norges Bank overvåke det finansielle systemet som helhet med særlig vekt på risikoen for systemsvikt.

Norges Banks komité for pengepolitikk og finansiell stabilitet skal bidra i arbeidet med å fremme finansiell stabilitet gjennom å bruke de virkemidler den har til rådighet og gi råd om tiltak fra andre enn sentralbanken. Komiteen beslutter kravet til motsyklisk kapitalbuffer fire ganger i året og gir råd om systemrisikobufferen minst annet hvert år. Komiteen skal også informere offentligheten om beslutningene som treffes og grunnlaget for dem.

Kort fortalt

Økte renter preger det finansielle systemet

Rentene har økt videre både ute og hjemme. Det er fortsatt forhøyet risiko for at negative hendelser kan inntreffe og svekke finansiell stabilitet. Det skyldes blant annet at renteoppgangen legger press på gjeldsbetjeningsevnen i mange land, og at de politiske spenningene internasjonalt er høyere enn på lang tid.

Husholdningene bruker av sparepengene

Norske husholdninger har mye gjeld, og de økte rentene gjør at de må bruke mer av inntekten sin på renteutgifter. Sparing over mange år har gitt husholdningene et godt utgangspunkt, men mange bruker nå av sparepengene. De aller fleste husholdninger kan betjene gjelden, men flere må trolig redusere forbruket.

Økte renter gir bedrifter økte kostnader

Næringseiendomsbedrifter har høy gjeld. Det gjør at lønnsomheten faller når rentene øker. Vi venter vekst i bedriftenes leieinntekter, og de fleste vil derfor tåle økte renter. Skulle leieinntektene og eiendomsprisene falle markert, vil mange få problemer med å betjene gjelden. Det vil i så fall påføre bankene betydelige tap siden en stor andel av deres utlån er til næringseiendom. Bankene har også noe utlån til bedrifter innen eiendomsutvikling. Disse tjener mindre på grunn av økte renter, høye byggekostnader og lav byggeaktivitet. Det gjør det vanskeligere å betjene gjelden.

Norske banker er godt rustet til å tåle økte tap

Det norske finansielle systemet er robust. Norske banker oppfyller krav til kapital og likviditet, og de har god lønnsomhet. Vi forventer at det vil fortsette, selv om tapene øker noe. Om det kommer et kraftig økonomisk tilbakeslag kan bankene få store tap. Det er bankene rustet til å tåle og samtidig opprettholde utlånsaktiviteten. Kravet til motsyklisk kapitalbuffer bidrar til dette.

Innhold

	Vurdering av finansiell stabilitet	5
1.	Risiko, sårbarhet og motstandskraft i det finansielle systemet	8
1.1	Fortsatt forhøyet fare for forstyrrelser som kan svekke finansiell stabilitet	8
1.2	Sårbarhetene i det norske finansielle systemet bygger seg ikke videre opp	11
1.3	Motstandskraften i det finansielle systemet er god	14
2.	Husholdningene bruker oppsparte midler i møte med økte kostnader	18
	En analyse av norske husholdninger basert på nye data	
2.1	Gjeldsbelastningen avtar fra et høyt nivå	19
2.2	Husholdningene har spart over mange år og bruker nå av midlene	21
2.3	Risiko for mislighold og kraftig innstramming i konsum	25
	- De som kjøpte bolig i 2021 har fått betydelig høyere kostnader enn ventet	27
	- Husholdningenes tilgang på likvide midler er viktig for endring i konsum	30
3.	Økte renter påvirker særlig foretak innen eiendomsbransjen	32
	En analyse av norske foretaks finansielle stilling basert på regnskapstall	
3.1	Foretakene var godt stilt i fjor, men betalingsproblemene har økt noe i år	33
3.2	Næringseiendomsforetak påvirkes særlig av økte renter	36
3.3	Eiendomsutviklere får lavere inntekter og økte kostnader	42
	- Mange næringseiendomsforetak har høyere egenkapital enn hva regnskapene viser	45

Ansvarlig redaktør: Ida Wolden Bache

Rapporten er utarbeidet basert på data til og med 3. november 2023.
Rapporten ble publisert 8. november og er tilgjengelig på www.norges-bank.no



Vurdering av finansiell stabilitet

Økte renter preger det finansielle systemet

Siden forrige rapport i mai har styringsrentene både ute og hjemme blitt satt videre opp for å få ned inflasjonen, og de langsiktige rentene har fortsatt å øke. Vi venter lav økonomisk vekst det neste året, og det er fortsatt forhøyet risiko for at negative hendelser kan inntreffe og svekke finansiell stabilitet. Renteoppgangen legger press på gjeldsbetjenings- evnen i noen stater, foretak og husholdninger. Samtidig er de politiske spenningene internasjonalt høyere enn på lang tid.

Husholdningene bruker oppsparte midler i møte med økte kostnader

Mange husholdninger har mye gjeld, og boligprisene økte mye over mange år. Slike sårbarheter vil kunne forsterke et tilbakeslag i norsk økonomi. Gjelden har over mange år vokst raskere enn husholdningenes inntekter. De to siste årene har gjelden vokst mindre enn inntektene. Høy gjeld gjør at husholdningene må bruke mer av inntektene på renteutgifter når rentene øker.

Over de siste ti årene har husholdningenes finansformue økt mer enn inntektene, og økningen var særlig stor i 2020. Sparingen har bidratt til å gjøre husholdningene mindre sårbare. I fjor førte høy inflasjon og økte renter til at mange husholdninger brukte av oppsparte midler. Analyser i denne rapporten viser at det var de med høyest gjeldsgrad som reduserte bankinnskuddene mest. Husholdningene med lavere gjeldsgrad hadde høyere innskudd ved utgangen av 2022 enn før pandemien.

De aller fleste husholdninger kan betjene gjelden i møte med økte kostnader, men flere må trolig redusere forbruket. Skulle innstramningen i konsumet bli veldig stor, kan foretakenes inntjening og gjeldsbetjenings- evne falle. Det kan føre til tap på foretakslån og forsterke et økonomisk tilbakeslag gjennom strammere utlånspraksis i bankene. Tapene begrenses av at bankene har relativt lav eksponering mot de mest konsumutsatte næringene, men problemer i disse næringene kan skape ringvirkninger.

Boligprisene steg ved begynnelsen av året, etter å ha falt i fjor høst. Siden mai har boligprisene falt noe igjen som følge av økte utlånsrenter, og antallet usolgte bruktboliger har økt. Den videre utviklingen i boligprisene

er mer usikker enn normalt. Store og brå fall i boligprisene kan gi økte tap på bankenes utlån. Risikoen for et stort boligprisfall dempes av lav boligbygging og lav arbeidsledighet.

Økte renter påvirker særlig foretak innen eiendomsbransjen

Bankenes høye eksponering mot næringseiendom er en viktig sårbarhet i det finansielle systemet. Lave renter bidro lenge til sterk vekst i nærings-eiendomsprisene. Det siste året har prisene falt, og prisutviklingen fremover er mer usikker enn normalt. Vi venter noe lavere næringseiendomspriser fremover.

Næringseiendomsforetak får redusert lønnsomhet som følge av økte rentekostnader, og lavere næringseiendomspriser svekker soliditeten. Dersom både leieinntekter og eiendomspriser skulle falle markert, vil mange foretak få problemer med å betjene gjelden. Høy sysselsetting bidrar til å holde etterspørselen etter kontorlokaler oppe, og vi venter derfor fortsatt vekst i leieinntektene. Det fører til at de fleste foretak vil kunne håndtere de økte rentekostnadene. Svakere soliditet og lønnsomhet vil gjøre refinansiering av lån som forfaller, mer krevende. Det kan fremtvinge hastesalg av eiendom, som kan forsterke et fall i eiendomsprisene.

Bankene har også noe utlån til foretak innen eiendomsutvikling, som har fått svekket inntjening på grunn av økte renter, høye byggekostnader og lav byggeaktivitet. Det vil gjøre det mer krevende å betjene gjelden med løpende inntjening. Faren for tap i bankene dempes av at foretakene synes å ha nokså god soliditet.

Norske banker er godt rustet til å tåle økte tap

Robuste banker er viktig for stabilitet i det finansielle systemet. I vår var det uro i de finansielle markedene som følge av problemer i enkelte banker internasjonalt. Det var fare for at uroen skulle påvirke norske bankers tilgang på finansiering. Siden mai har denne uroen avtatt betydelig. Norske banker oppfyller kapital- og likviditetskrav med god margin og har god tilgang på både innskudds- og markedsfinansiering. Både kredittverdige foretak og husholdninger har god tilgang på kreditt.

Bankenes lønnsomhet er førstelinjeforsvaret mot tap. Norske banker har god lønnsomhet, og rentemarginen har økt siden renteoppgangen startet i 2021, samtidig som tapene har vært lave. Vi venter at rentemarginen avtar, og at tapene vil øke noe, men trolig fortsetter lønnsomheten å være god. Tapene på utlån til husholdninger vil trolig fortsatt være lave. Det er større usikkerhet om tap på utlån til foretak i eiendomsbransjen, men vi venter at de vil øke noe. Dersom leieinntektene i næringseiendom blir klart lavere enn ventet og salgsprisene faller markert, kan det føre til betydelige tap i bankene.

Kapitalkravene reflekterer sårbarhetene i det norske finansielle systemet, og kravet til motsyklisk kapitalbuffer på 2,5 prosent bidrar til at bankene er godt rustet til å tåle økte tap. Dersom vi får et kraftig økonomisk

tilbakeslag, kan utlånstapene bli så store at bankene får underskudd og må bruke av kapitalen de har bygd opp. Stresstester og sensitivitetsøvelser, blant annet i [Finansiell stabilitet 2022](#), viser at bankene tåler store utlånstap samtidig som de kan fortsette å låne ut, og dermed ikke bidrar til å forsterke et økonomisk tilbakeslag.

Det norske finansielle systemet er robust, og samlet sett er utsiktene for finansiell stabilitet ikke vesentlig endret siden mairapporten. Sårbarhetene i det finansielle systemet er lite endret det siste halvåret, og det er fortsatt forhøyet risiko for at de kan forsterke et økonomisk tilbakeslag. Høy inflasjon og økte renter gjør at noen husholdninger og foretak kan få problemer med å betjene lån, men norske banker er solide og godt rustet til å tåle økte tap.

Ida Wolden Bache
Pål Longva
Øystein Børsum
Ingvild Almås
Jeanette Fjære-Lindkjenn

1. Risiko, sårbarhet og motstandskraft i det finansielle systemet

1.1 Fortsatt forhøyet fare for forstyrrelser som kan svekke finansiell stabilitet

Det finansielle systemet opererer i stor grad på tvers av landegrensene. Forstyrrelser i finansmarkedene eller realøkonomien i andre land kan derfor smitte til Norge.

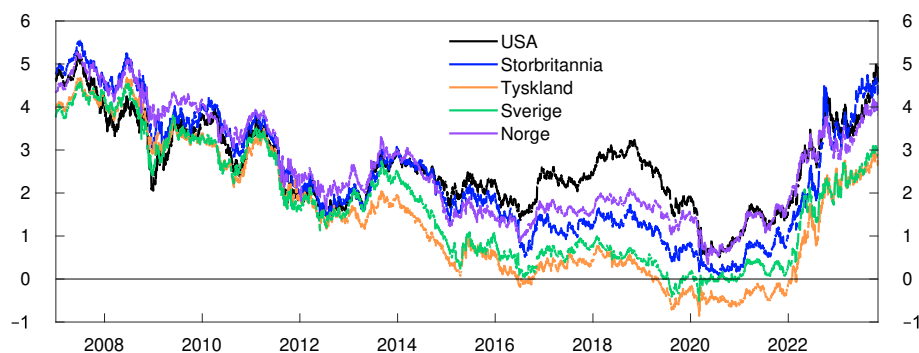
Rentene har økt raskt og mye

Globalt har inflasjonen økt kraftig siden høsten 2021. Sentralbanker verden over har derfor satt styringsrentene mye og raskt opp. Det er viktig for langsiktig stabil utvikling i økonomien og det finansielle systemet å få inflasjonen ned. Oppgangen i styringsrentene har ført til at de langsiktige rentene har økt raskt fra et lavt nivå, se figur 1.1.

Renteoppgangen har bidratt til uroligheter i finansmarkedene det siste året. I mars oppsto det problemer i enkeltbanker, og myndighetene i USA og Sveits iverksatte tiltak for å hindre at uroen spredte seg til andre deler av det finansielle systemet. Hendelsene illustrerer at den raske renteoppgangen kan avdekke sårbarheter, og at det er vanskelig å forutse hvor sårbarhetene dukker opp.

Figur 1.1 De langsiktige rentene har økt mye og raskt

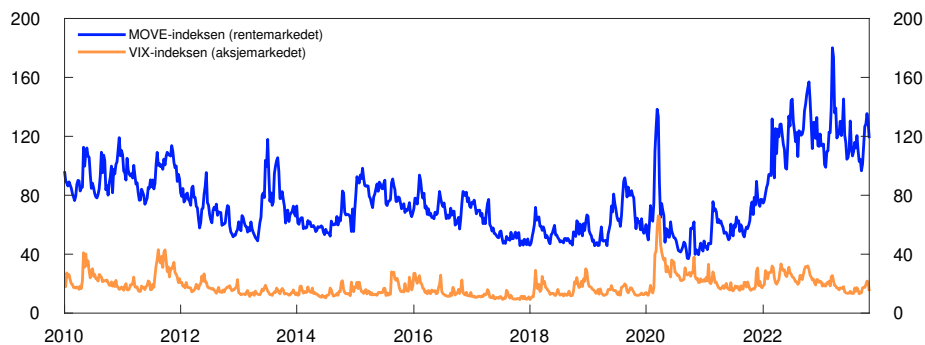
Renter på tiårs statsobligasjoner i utvalgte land. Prosent



Kilde: Bloomberg

Figur 1.2 Fortsatt store svingninger i rentemarkedet

Volatilitetsindikatorer for aksje- og rentemarkedet

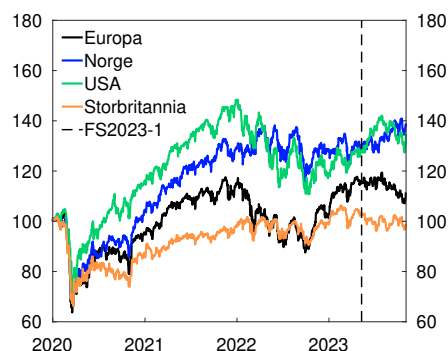


Kilde: Bloomberg

Siden mairapporten har inflasjonen avtatt i mange land, og det ventes at den skal avta videre. Den økonomiske veksten har imidlertid vært sterkere enn ventet. Styringsrentene internasjonalt ventes derfor å holdes høye noe lengre. Det har bidratt til oppgang i de langsiktige rentene siden mai (figur 1.1). Oppgangen må også ses i sammenheng med utsikter til økt opplåningsbehov i mange land, samtidig som mange sentralbanker reverserer sine aktivkjøpsprogram og dermed reduserer etterspørselen etter langsiktige rentepapirer. Det har trolig bidratt til at investorer krever økt kompensasjon for å holde obligasjoner med lang fremfor kort løpetid, målt som terminpremien.¹ Det er fortsatt høy usikkerhet om inflasjonsutsiktene og den videre utviklingen i styringsrentene. Det illustreres ved fortsatt store svingninger i rentemarkedet, se figur 1.2.

Figur 1.3 Aksjekursene er lite endret siden mai

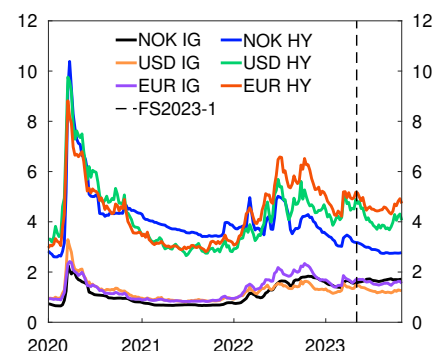
Utvalgte aksjeindekser.
1. januar 2020 = 100



Kilde: Bloomberg

Figur 1.4 Risikopåslag i obligasjonsmarkedet har falt litt

Prosentenheter over referanseindeks



Kilder: Bloomberg, DNB Markets, Nordic Bond Pricing og VFF

¹ Se estimater for terminpremien i 10-års statsrenter i Norge og et utvalg av andre land i Benum A., V.Ø. Opheim og E.S. Wasberg (2023) «Estimeringer av terminpremier på norske statsobligasjoner». Statgjeld Memo 3/2023. Norges Bank.

I aksjemarkedene har svingningene vært mindre (figur 1.2). Bedre økonomisk utvikling enn ventet har trukket aksjekursene opp, mens høyere renter har påvirket aksjekursene negativt. Ser vi perioden fra mai under ett, er ledende aksjeindekser i USA, Storbritannia og Europa lite endret, se figur 1.3. Her hjemme har høyere oljepris bidratt til oppgang på Oslo Børs. I obligasjonsmarkedet har risikopåslagene for foretak, både her hjemme og internasjonalt, falt litt siden mai, se figur 1.4.

Fare for negative forstyrrelser som kan svekke finansiell stabilitet

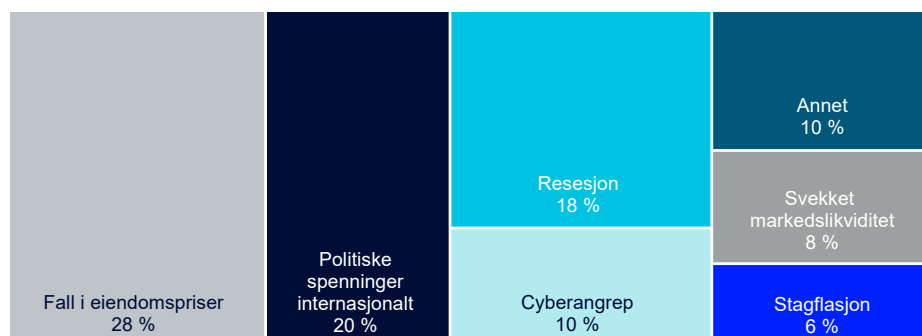
Vi venter lav, men positiv økonomisk vekst hos våre handelspartnere det neste året, se [Pengepolitisk rapport 3/2023](#). Det er imidlertid fortsatt forhøyet risiko for at negative hendelser kan svekke finansiell stabilitet og føre til økonomisk tilbakeslag.

Økte kostnader legger press på gjeldsbetjeningsevnen i både stater, foretak og husholdninger. I mange land har likevel forbruket holdt seg oppe. Det skyldes trolig at arbeidsmarkedene har vært sterke, og at husholdningene sparte mye under pandemien. Det er fortsatt risiko for et fall i konsumet som kan føre til et større tilbakeslag i økonomiene. I [Global Financial Stability Report](#) fra oktober peker IMF særlig på at høy inflasjon og økte renter bidrar til høyere risiko for at veksten blir svakere enn ventet.

Innen næringseiendom har økte renter ført til betydelig høyere finansieringskostnader. Mange foretak står derfor overfor økt refinansieringsrisiko ettersom mye av gjelden forfaller de nærmeste årene. Det øker faren for svekket finansiell stabilitet fordi mange banker og andre finansinstitusjoner har høy eksponering mot næringseiendom. Prisene på næringseiendom har steget over lang tid, men det siste året har renteoppgang og utsikter til lavere økonomisk aktivitet ført til prisfall. I mange land forsterkes prisnedgangen av strukturelle endringer i etterspørselen etter næringseiendom, blant annet som følge av økt bruk av hjemmekontor.

Figur 1.5 Norske aktører trekker særlig frem fall i eiendomspriser og politiske spenninger som risikokilder

Norges Banks systemrisikoundersøkelse fra oktober 2023. Hvilken kilde til risiko anser dere som mest sannsynlig?



Kilde: Norges Bank

Videre er de politiske spenningene internasjonalt høyere enn på lang tid. Eskalering av krig eller konflikt kan gi ny uro i finansmarkedene og store forstyrrelser i verdenshandelen. Det kan føre til nytt inflasjonspress og svekkede vekstutsikter for verdensøkonomien.

Norges Banks systemrisikoundersøkelse fra oktober viser at norske finansielle aktører vurderer fall i eiendomspriser, politiske spenninger internasjonalt, resesjon og cyberangrep som de viktigste kildene til risiko i det norske finansielle systemet, se figur 1.5. De vurderer også at det i løpet av de neste tre årene er noe økt sannsynlighet for en hendelse med stor innvirkning på det finansielle systemet, men de har fortsatt høy tillit til at det finansielle systemet vil være stabilt.

Bankene i flere land har strammet inn på kredittpraksisen

Banker er den viktigste kilden til finansiering for de fleste husholdninger og foretak. Økte renter har bidratt til økt lønnsomhet for mange banker, blant annet som følge av at innskuddsrentene ikke er satt opp like mye som utlånsrentene.

På den annen side gir høyere renter, usikre vekstutsikter og fall i eiendomspriser økt risiko for mislighold blant bankenes kunder. Det har bidratt til at banker i mange land har blitt mer restriktive med å yte lån. Utlånsundersøkelser indikerer at amerikanske banker har strammet mye inn på kredittpraksisen det siste året, særlig overfor foretak. Europeiske banker har også strammet inn på kredittpraksisen, men mindre enn i USA.

I Norge har kredittverdige husholdninger og foretak god tilgang på kreditt

I Norge har kredittverdige husholdninger og foretak god tilgang på kreditt. Bankene i Norges Banks utlånsundersøkelse rapporterte om uendret kredittpraksis i tredje kvartal, slik de også gjorde i foregående kvartal.

Bankene har rapportert om noe innstramming overfor næringseiendomsforetak det siste året. I undersøkelsen for tredje kvartal, ser de fleste bankene noe økt risiko for at foretak innen næringseiendom og eiendomsutvikling kommer i brudd med vilkår i eksisterende låneavtaler, og de stiller noe strengere krav til egenkapital og gjeldsbetjeningsevne ved nye lån.

1.2 Sårbarhetene i det norske finansielle systemet bygger seg ikke videre opp

Sårbarheter i det norske finansielle systemet kan gi opphav til eller forsterke et økonomisk tilbakeslag. Gjeld og eiendomspriser økte mye over mange år. Den siste tiden har husholdningenes gjeldsvekst avtatt, og eiendomsprisene har falt. Samlet er vår vurdering at sårbarhetene ikke bygger seg videre opp. Det er imidlertid fortsatt forhøyet risiko for at sårbarhetene kan føre til et økonomisk tilbakeslag. Dersom den lave

veksten i gjeld og eiendomspriser fortsetter, kan sårbarhetene i det finansielle systemet over tid avta.

Husholdningens gjeld avtar fra et høyt nivå, og mange bruker oppsparte midler i møte med økte kostnader

Den viktigste sårbarheten i det finansielle systemet er at mange husholdninger har høy gjeld og derfor må bruke mer av inntektene på renteutgifter når rentene øker. Det øker faren for at husholdningene ikke kan betjene gjelden. Det øker også risikoen for at husholdningene strammer inn på konsumet. En kraftig konsuminnstramming vil redusere foretakenes inntjening og gjeldsbetjeningsevne. Det kan påføre bankene tap og forsterke et økonomisk tilbakeslag ved at bankene strammer inn på kredittpraksisen.

Husholdningenes gjeld har over mange år vokst raskere enn husholdningenes inntekter og bidratt til økt sårbarhet i det finansielle systemet. De siste årene har gjeldsveksten gradvis avtatt, og de to siste årene har gjelden vokst mindre enn inntektene. Det bidrar isolert sett til å dempe sårbarheten.

Ved økt rente, inntektsbortfall eller boligprisfall kan husholdningene i en periode bruke av likvide midler for å betjene gjelden eller for å dempe innstramminger i konsumet. Over de siste ti årene har husholdningenes finansformue økt mer enn inntektene, og økningen var særlig stor i 2020. Sparingen har bidratt til å gjøre husholdningene mindre sårbare. I fjor førte høy inflasjon og økte renter til at mange husholdninger brukte av oppsparte midler. Analysene i kapittel 2 viser at det var de med høyest gjeldsgrad som reduserte bankinnskuddene mest. Husholdningene med lavere gjeldsgrad hadde høyere innskudd ved utgangen av 2022 enn før pandemien.

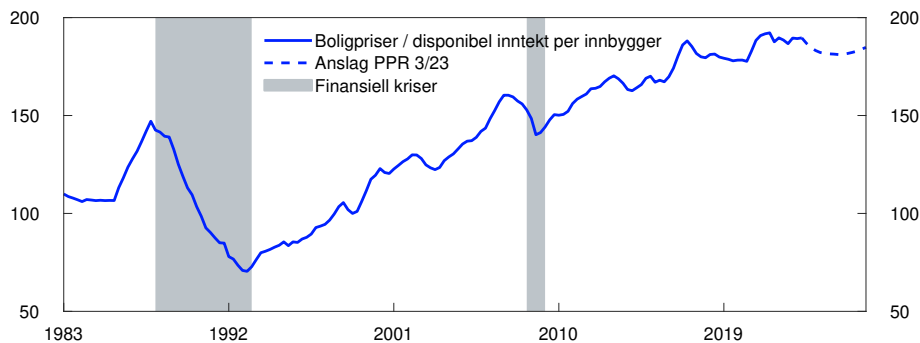
Våre analyser i denne rapporten indikerer at de aller fleste husholdninger er i stand til å betjene gjelden i møte med økte kostnader, men flere må trolig stramme inn på konsumet. Skulle innstrammingen i konsumet bli veldig stor, kan foretakenes inntjening og gjeldsbetjeningsevne falle. Det kan føre til tap på foretakslån og forsterke et økonomisk tilbakeslag gjennom strammere utlånspraksis i bankene. Sårbarheten i husholdningene omtaler vi nærmere i kapittel 2.

Boligprisene har falt litt, og den videre utviklingen er usikker

Boligprisene steg ved begynnelsen av året, etter å ha falt i fjor høst. Siden mai har boligprisene falt noe som følge av økte utlånsrenter og mange usolgte boliger i markedet. Vi venter svak vekst i boligprisene neste år før veksten tar seg opp igjen, se [Pengepolitisk rapport 3/2023](#). Det må ses i sammenheng med lav boligbygging og at boliglånsrentene ventes å stabilisere seg og etter hvert avta. Det er risiko for at boligprisveksten blir svakere enn det vi ser for oss. Boliglånsrentene har økt raskt fra et lavt nivå, og det er fortsatt usikkert hvordan husholdningene tilpasser seg et høyere rentenivå.

Figur 1.6 Vi venter at boligprisene faller i forhold til inntektene

Indeks. 4. kv. 1998 = 100



Kilder: Eiendom Norge, Eiendomsverdi, Finn.no, Norges Eiendomsmeglerforbund (NEF), Statistisk sentralbyrå og Norges Bank

Over lang tid økte boligprisene mer enn husholdningenes inntekter, se figur 1.6. Det har økt sårbarheten i boligmarkedet og faren for et kraftig prisfall som kan utløse innstramminger i husholdningenes konsum og gi økte tap i bankene. De siste to årene har boligprisene steget om lag i takt med inntektene. Den nærmeste tiden venter vi at boligprisene skal vokse noe mindre enn inntektene. En slik utvikling vil over tid kunne redusere sårbarheten i boligmarkedet.

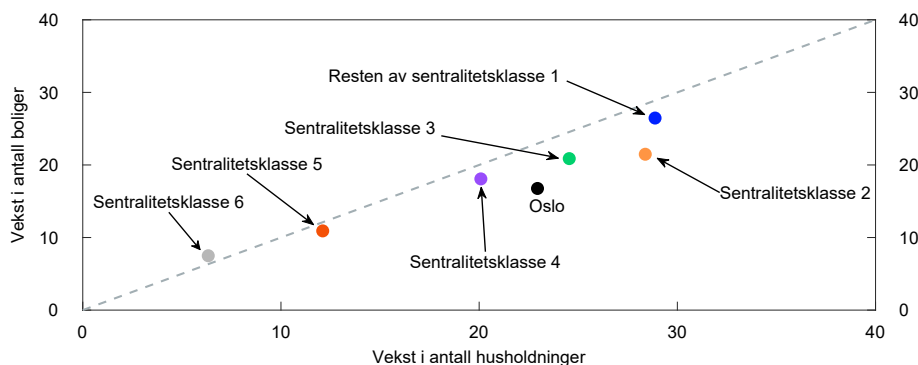
Risikoen for et stort boligprisfall dempes av lav boligbygging og lav arbeidsledighet. De siste 15 årene har veksten i antall boliger vært lavere enn veksten i antall husholdninger. Det gjelder særlig i sentrale områder, hvor veksten i antall husholdninger har vært høy, se figur 1.7. Vi venter at denne utviklingen fortsetter de neste årene.

Økte renter gir prisfall og lavere inntjening innen næringseiendom

Bankenes høye eksponering mot næringseiendom er en viktig sårbarhet i det finansielle systemet. Lave renter bidro lenge til sterk vekst i næringseiendomsprisene. Det siste året har prisene falt, og prisut-

Figur 1.7 Lavere boligbygging enn vekst i antall husholdninger

Siste 15 år (2007–2022). Prosent



Kilder: Statistisk sentralbyrå og Norges Bank

viklingen fremover er mer usikker enn normalt. Vi venter noe lavere næringseiendomspriser fremover.

Næringseiendomsforetak får redusert lønnsomhet som følge av økte rentekostnader, og lavere næringseiendomspriser svekker soliditeten. Dersom både leieinntekter og eiendomspriser skulle falle markert, vil mange foretak få problemer med å betjene gjelden. Høy sysselsetting bidrar til å holde etterspørselen etter kontorlokaler oppe, og vi venter derfor fortsatt vekst i leieinntektene. Det fører til at de fleste foretak vil kunne håndtere de økte rentekostnadene. Svakere soliditet og lønnsomhet vil gjøre refinansiering av lån som forfaller, mer krevende. Det kan fremtvinge hastesalg av eiendom, som kan forsterke et fall i eiendomsprisene. Dette er omtalt nærmere i kapittel 3.

Andre viktige sårbarheter i det norske finansielle systemet

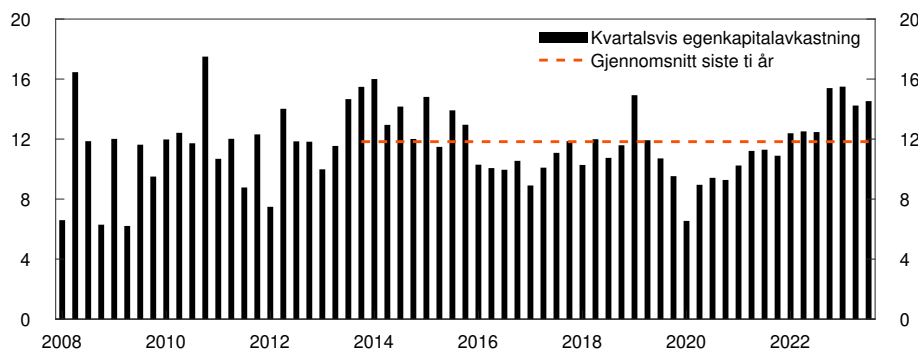
Digitalisering og tett sammenkobling av banker gjør det finansielle systemet effektivt, men gir også opphav til sårbarheter. Alvorlige cyberhendelser kan smitte raskt mellom ulike sektorer og true finansiell stabilitet, se [Finansiell Infrastruktur 2023](#). Norske banker er blant annet sammenkoblet ved at de eier obligasjoner med fortrinnsrett som er utstedt av andre bankers kredittforetak. At en banks finansiering er en annen banks likviditetsreserve, gjør at problemer hos en bank lettere kan smitte til andre banker. Det gjør det finansielle systemet mer sårbart, se [Finansiell stabilitet 2023 – 1. halvår](#).

1.3 Motstandskraften i det finansielle systemet er god

Bankene er den klart viktigste kilden til kreditt for norske husholdninger og foretak, og robuste banker er derfor viktig for stabilitet i det finansielle systemet. Norske banker oppfylder kapital- og likviditetskrav med god margin.

Figur 1.8 God lønnsomhet i bankene

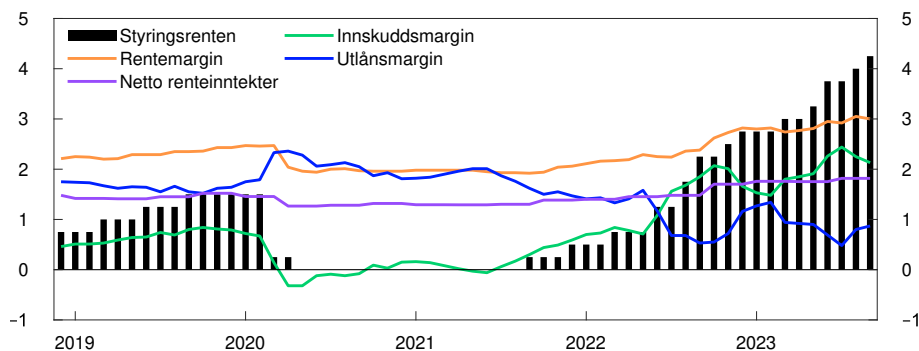
Egenkapitalavkastning etter skatt. Prosent



Kilder: S&P Capital IQ og Norges Bank

Figur 1.9 Rentemarginen har økt

Prosent og prosentenheter



Kilder: S&P Capital IQ, Statistisk sentralbyrå og Norges Bank

Løpende inntjening er bankenes førstelinjeforsvar mot tap. Egenkapitalavkastningen for de store norske bankene har vært høy de siste kvartalene og økende siden 2020, se figur 1.8. Det skyldes særlig økte netto renteinntekter og lave utlånstap. Analyser viser at økninger i styringsrenten ofte fører til økte netto renteinntekter.² En viktig årsak til det er at bankene ved økning i styringsrenten som regel øker utlånsrenten mer enn innskuddsrenten, det vil si at rentemarginen øker.³ En annen årsak er at bankene ikke betaler rente på egenkapitalen, noe som gir større økning i renteinntekter enn rentekostnader når renten settes opp.

Rentemarginen har økt siden renteoppgangen startet i 2021. Det skyldes økt innskuddsmargin, se figur 1.9. Noe av økningen i innskuddsmarginen skyldes at den var unormalt lav under pandemien på grunn av svært lave renter. God tilgang på innskudd i bankene etter pandemien kan ha forsterket oppgangen i innskuddsmarginen. Lavere utlånsmargin har dempet oppgangen i bankenes rentemargin.

Bankene er ikke finansiert bare med innskudd, men har også en stor andel markedsfinansiering. Kostnaden for markedsfinansiering har økt betydelig mer enn innskuddsrenten, og dempet økningen i bankenes netto renteinntekter.

Fremover venter vi at innskuddsmarginen skal falle noe som følge av økt konkurranse om innskudd fra husholdningene, blant annet fordi husholdningene reduserer innskuddene, se kapittel 2. Det vil trekke rentemarginen noe ned, men vi venter at bankenes lønnsomhet fortsetter å være god.

Bankenes utlånstap er lave. Det skyldes delvis at bankene har tilbakeført tidligere tapsnedskrivninger, særlig for utlån til oljerelaterte næringer. Tilbakeføringer gjenspeiler at den økonomiske utviklingen innen disse

² Se Alstadheim, R. og R. Johansen (2023) «[Hva påvirker bankenes førstelinjeforsvar mot tap? Netto renteinntekter og makroøkonomisk utvikling de siste 30 årene](#)». Staff Memo 17/2023. Norges Bank.

³ Dette gjelder særlig når renten økes fra et svært lavt nivå siden innskuddsmarginene da gjerne er lave eller negative.

næringene har vært bedre enn ventet. Fremover venter vi at tilbakeføringene blir lavere, og det vil bidra til noe høyere tap.

I [Finansiell stabilitet 2023 – 1. halvår](#) anslo vi at utlånstapene ville øke noe og ligge rundt gjennomsnittet for de siste 20 årene. Så langt i år har tapene vært lavere enn anslått. Vi venter noe økte tap på utlån til husholdninger som følge av økt prisvekst og høyere rentekostnader, men nivået vil trolig fortsatt være lavt, se analysene i kapittel 2. Vi venter også noe økte tap på utlån til foretak innen eiendomsbransjen, se analysene i kapittel 3. Samlet sett tilsier utviklingen siden mai at bankenes tap på utlån kan bli litt høyere enn anslagene i mairapporten. Det er større usikkerhet om tapene enn normalt. Dersom leieinntektene i nærings-eiendom blir klart lavere enn ventet og salgsprisene faller markert, kan det føre til betydelige tap i bankene.

De norske bankene er solide. Det gir dem fleksibilitet til å kunne tilby utlån til kredittverdige foretak og husholdninger, også ved økte tap og uro i markedene. For bankene samlet har ren kjernekapitaldekning ligget over 18 prosent siden 2020. Det er godt over de samlede kapitalkravene og over bankenes egne kapitalmål. Vi venter at kapitaldekningen vil holde seg på om lag samme nivå de nærmeste årene.

Stresstester utført av Norges Bank og Finanstilsynet viser at kraftige økonomiske tilbakeslag kan gi så store tap at bankene må bruke av kapitalbufferne.⁴ Stressscenarioet i [Finansiell stabilitet 2022](#) ga et kraftig tilbakeslag med betydelig høyere inflasjon og renter enn vi venter fremover. I scenarioet førte det til at husholdningene ble rammet hardt og påførte bankene tap. Bankene ble også påført betydelige tap på foretakslån som følge av et kraftig fall i eiendomspriser og fordi mange husholdninger strammet inn på konsumet samtidig. Dette er fortsatt relevante risikoer for bankenes tap, se kapittel 2 og 3. Stresstesten viste at de største norske bankene samlet er i stand til å møte så store tap, samtidig som de kan fortsette å låne ut til husholdninger og foretak, og dermed ikke bidrar til å forsterke et økonomisk tilbakeslag. Krav til motsyklisk kapitalbuffer på 2,5 prosent bidrar til at bankene er godt rustet til å tåle økte tap.

⁴ Tapene i Norges Banks stresstest var i noen år om lag ti ganger høyere enn det vi venter fremover.

Systemrisiko i det norske finansielle systemet

Sentralt i analyser av finansiell stabilitet står vurderinger av fare for forstyrrelser, sårbarheter og motstandskraft i det finansielle systemet.











Forstyrrelser kan komme fra ulike deler av økonomien og finansmarkedene, og utløse finansiell uro eller tilbakeslag. Økte renter preger det finansielle systemet og bidrar til forhøyet risiko for at nye forstyrrelser kan oppstå. Hvilke forstyrrelser som kan påvirke finansiell stabilitet, er vanskelig å forutse.




Vurderingen av sårbarheter er basert på historiske erfaringer med hva som har forårsaket eller forsterket tilbakeslag og uro, samt vurderinger av nye trekk ved det finansielle systemet. Vi skiller mellom sykliske sårbarheter, som typisk varierer over tid, og strukturelle sårbarheter, som er mer varige. Det er vanskelig å skille klart mellom sårbarhetene, og ulike sårbarheter kan forsterke hverandre.

At eiendomsprisene økte mye over mange år, er en viktig syklisk sårbarhet i det norske finansielle systemet. Høy gjeld i husholdningene og bankenes høye eksponering mot næringseiendom er viktige strukturelle sårbarheter. Norges Banks vurderinger av disse sårbarhetene er gjort rede for i denne rapporten. Andre viktige strukturelle sårbarheter er at én banks finansiering er en annen banks likviditetsreserve, se [Finansiell stabilitet 2023 – 1. halvår](#), og at alvorlige cyberhendelser kan true finansiell stabilitet, se [Finansiell Infrastruktur 2023](#).

Motstandskraft i det finansielle systemet kan dempe sårbarheter og tilbakeslag. Det er innført en rekke tiltak for å styrke motstandskraften, som krav til bankenes soliditet og likviditet, og forskrift om bankenes utlånspraksis, se [Finansiell stabilitet 2023 – 1. halvår](#) for en oversikt over tiltakene.

Figur 1.A. Oppsummering av sentrale vurderinger av finansiell stabilitet

Fare for forstyrrelser som kan utløse finansiell uro og tilbakeslag	Sårbarheter i systemet som kan være opphav til eller forsterke finansiell uro og tilbakeslag	Motstandskraft i det finansielle systemet som kan dempe sårbarheter og tilbakeslag
Vedvarende høye renter 	Mange husholdninger har høy gjeld 	Bankene oppfyller krav til soliditet og likviditet 
Ny uro i finansmarkedene 	Bankene har høy eksponering mot næringseiendom 	Motsyklisk kapitalbuffer holdes på 2,5 prosent 
Økte geopolitiske spenninger 	En banks finansiering er en annen banks likviditetsreserve 	Bankene har god lønnsomhet 
	Alvorlige cyberangrep kan true finansiell stabilitet 	

Det er tre nivåer for sårbarhet, hvor rødt er mest alvorlig:   

Kilde: Norges Bank

2. Husholdningene bruker oppsparte midler i møte med økte kostnader

En analyse av norske husholdninger basert på nye data

Norske husholdninger har mye gjeld, og vi har lenge ansett høy gjeld i husholdningene som den viktigste sårbarheten i det norske finansielle systemet. Utlånsforskriften har bidratt til at en del husholdninger har tatt opp mindre lån enn de ellers ville gjort. I 2021 hadde likevel om lag 20 prosent av norske husholdninger gjeld som overstiger 400 prosent av inntekt etter skatt. Kombinasjonen av høy gjeld og flytende rente¹ gjør at husholdningene raskt må bruke mer av inntekten på renteutgifter når utlånsrentene stiger.

Høy inflasjon og økte renter har gitt husholdningene økte kostnader. Det øker faren for at husholdningene ikke kan betjene gjelden, og for at de må redusere konsumet. En kraftig konsuminnstramming vil redusere foretakenes inntjening og gjeldsbetjeningsevne. Det kan påføre bankene tap og forsterke et økonomisk tilbakeslag gjennom strammere kredittpraksis i bankene.

Nyere forskning viser at husholdninger med høy gjeld og flytende lånerente reduserer konsumet mer ved rentøkninger enn husholdninger med mindre gjeld, se utdyping på [side 30](#). Likvide midler, i form av sparepenger og tilgang på kreditt, kan dempe reduksjonen i konsumet. Flere studier finner at ved uventede endringer i inntekt eller boligpriser er det tilgangen på likvide midler, og ikke gjeldsnivået, som påvirker husholdningenes endring i konsum.

I dette kapitlet analyserer vi husholdningenes samlede finansielle stilling, det vil si både gjeld (delkapittel 2.1) og tilgang på likvide midler (delkapittel 2.2), og vi vurderer risiko for at husholdningene misligholder gjeld eller strammer kraftig inn på konsumet (delkapittel 2.3). Kapitlet

¹ I Norge er 94 prosent av husholdningenes samlede lån med flytende rente.

2.1 Gjeldsbelastningen avtar fra et høyt nivå

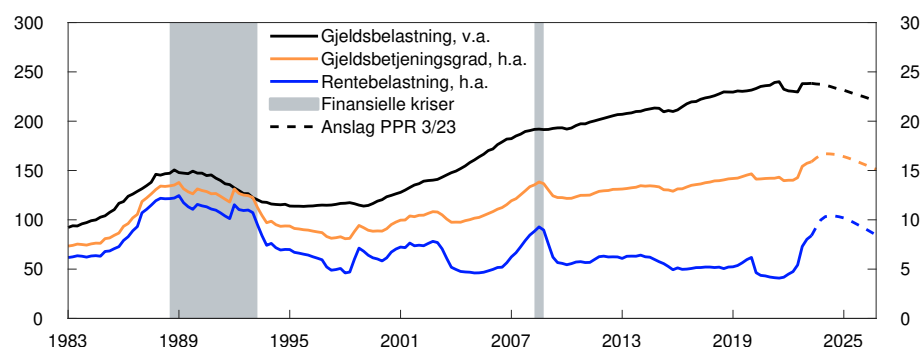
Norske husholdningers gjeldsbelastning³ har vokst over mange år og er høy både historisk og sammenliknet med andre land, se figur 2.1. En viktig årsak til økt gjeld er at rentene lenge var fallende og lave. Det gjorde at husholdningenes rentebelastning, det vil si renteutgifter som andel av inntekt, avtok på tross av gjeldsøkningen. Første renteheving etter pandemien kom i tredje kvartal 2021, og siden da har rentene økt raskt. Husholdningene ventes å bruke om lag 10 prosent av sine inntekter til å betjene renter ved utgangen av 2023. Det er en dobling siden høsten 2021. Husholdningene må bruke i overkant av 15 prosent av inntektene til å betjene renter og beregnede avdrag, kalt gjeldsbetjeningsgrad. Økningen i gjeldsbetjeningsgraden er mindre enn økningen i rentebelastningen siden noe av avdragsbetalingene utsettes ved økt rente for annuitetslån.⁴

Gjeldsbelastningen har avtatt noe siden 2021. Vi venter at gjeldsbelastningen vil falle videre de nærmeste årene, se [Pengepolitisk rapport 3/2023](#). Høy inflasjon reduserer realverdien av gjeld og har ført til høyere nominell lønnsvekst. Sammen med avtagende kredittvekst fører det til reduksjon i gjeldsbelastningen.⁵ På sikt vil en lavere gjeldsbelastning redusere sårbarheten i husholdningene.

Gjeldsgraden, det vil si gjeld i forhold til inntekt etter skatt, har økt i alle alders- og inntektsgrupper de siste ti årene, se figur 2.2. I 2021, som er det siste året vi har fullstendig statistikk for enkelthusholdningers inntekt og

Figur 2.1 Rentebelastningen øker, men gjeldsbelastningen avtar

Prosent



Kilder: Statistisk sentralbyrå og Norges Bank

2 Anslagene i [Pengepolitisk rapport 3/2023](#) tilsier at husholdningenes konsum vil falle noe i inneværende år og vokse litt neste år.

3 Gjeldsbelastningen defineres som gjeld i forhold til disponibel inntekt.

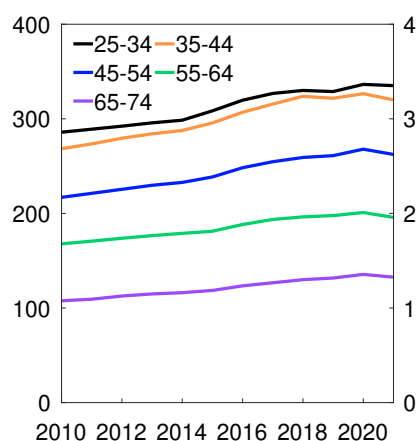
4 Annuitetslån innebærer at summen av renter og avdrag gjennom lånetid blir fordelt slik at hver innbetaling blir like stor.

5 Se Jayaseela, N., K. Gerdrup., og M.A.H. Gulbrandsen. (2023) «[Høyere inflasjon har bidratt til å redusere husholdningenes gjeldsbelastning](#)». Innlegg publisert på [Bankplassen blogg](#) 21. august 2023. Norges Bank.

Figur 2.2 Gjeldsgraden faller i de fleste alders- og inntektsgrupper

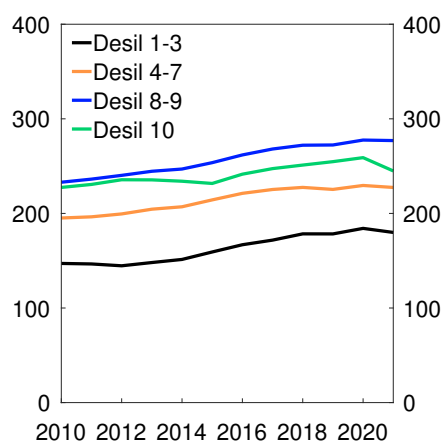
Gjeldsgrad etter aldersgrupper.

Prosent



Gjeldsgrad etter inntektsdesiler.

Prosent



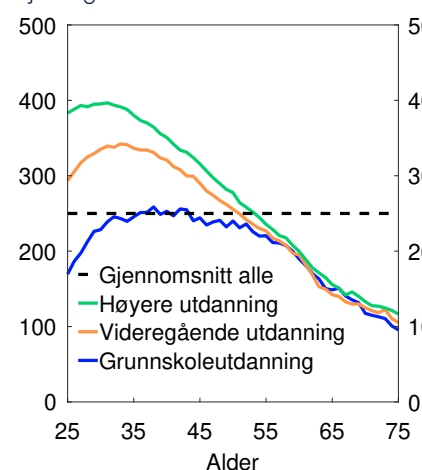
Kilder: Statistisk sentralbyrå og Norges Bank

formue⁶, avtok gjeldsgraden i de fleste husholdningsgruppene. Fallet var størst i den øverste inntektsdesilen, som må ses i sammenheng med at høye utbytter i 2021 i stor grad tilfalt denne husholdningsgruppen. For andre inntektsgrupper var gjeldsgraden om lag uendret fra 2020 til 2021.

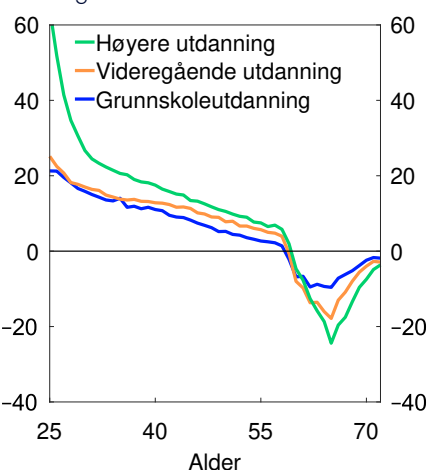
Finanstilsynets boliglånsundersøkelse⁷ for 2023 viser en nedgang i gjeld som andel av brutto årsinntekt for låntakere som tar opp nye boliglån.⁸ Nedgangen gjelder alle aldersgrupper. Resultatene i undersøkelsen

Figur 2.3 Forskjeller i gjeldsgrad henger sammen med livsfase og utdanningsnivå

Gjeldsgrad. Prosent



Treårig inntektsvekst. Prosent



Kilder: Statistisk sentralbyrå og Norges Bank

6 Statistisk sentralbyrås [Inntekts- og formuesstatistikk for husholdninger](#).

7 [Boliglånsundersøkelsen](#) er basert på informasjon rapportert inn til Finanstilsynet fra de 28 største bankene om nær 12 000 nye boliglån med pant i bolig innvilget etter 1. august 2023. Nær 8 000 av disse var nedbetalingslån og nær 4 000 rammekreditter.

8 Utlånsforskriften setter krav om at gjeld som andel av brutto inntekt ikke skal overstige 500 prosent. I Finanstilsynets boliglånsundersøkelse benyttes derfor gjeld som andel av brutto inntekt.

tilsier at det nå i større grad enn tidligere er krav til gjeldsbetjeningsevne, og ikke kravet til gjeld i forhold til inntekt, som er bindende for husholdningenes låneopptak. Det vises ved at en lavere andel av utlånene innvilges til låntakere med gjeld over 400 prosent av brutto årsinntekt, mens en større andel innvilges til låntakere med svak likviditet etter rentestresstesten i utlånsforskriften.

Det er store forskjeller i nivå på gjeldsgraden mellom ulike grupper av husholdninger. De yngste og de med høyest inntekt har høyest gjeldsgrad (figur 2.2). Det henger nært sammen med livsfase og boligkjøp. Yngre husholdninger i etableringsfasen vil typisk ha en høyere gjeldsgrad, og nivået øker med lengden på utdannelsen, se figur 2.3, venstre panel. Unge husholdninger med høy utdanning har også høyest forventet inntektsvekst, se figur 2.3, høyre panel. Disse husholdningene forventes å ha god gjeldsbetjeningsevne over livsløpet, noe bankene trolig også legger til grunn ved låneopptaket. Eldre husholdninger har gjerne høyere inntekt og har betalt ned mer på boliglånet. De har dermed en lavere gjeldsgrad. Forskjellen i både gjeldsgrad og inntektsvekst på tvers av utdanningslengde avtar med alderen.

2.2 Husholdningene har spart over mange år og bruker nå av midlene

Mange husholdninger har de siste to årene fått strammere budsjetter enn foregående år. Det skyldes at renteutgiftene har økt, og at prisveksten har vært høyere enn lønnsveksten. Begge deler reduserer husholdningenes kjøpekraft.⁹

Likvide midler kan i en periode benyttes som en buffer for å betjene gjelden eller for å dempe innstramminger i konsumet. De vanligste formene for likviditet er løpende inntekter og oppsparte midler i form av bankinnskudd. Annen finansformue og tilgang på kreditt, for eksempel rammelån, kan også avhjelpe i en periode med økte utgifter eller lavere inntekter. Husholdninger som hver måned bruker opp hele sin løpende inntekt og ikke har andre likvide midler tilgjengelig, må gjøre større tilpasninger enn andre i møte med midlertidig økte utgifter eller inntektsbortfall. Dersom utgiftsøkningen er vedvarende, for eksempel hvis rentene blir værende høye lenge, må også de som har mye likvide midler gjøre tilpasninger. I en situasjon der mange husholdninger har lite eller ingen buffer, er økonomien som helhet mer sårbar for sjokk.

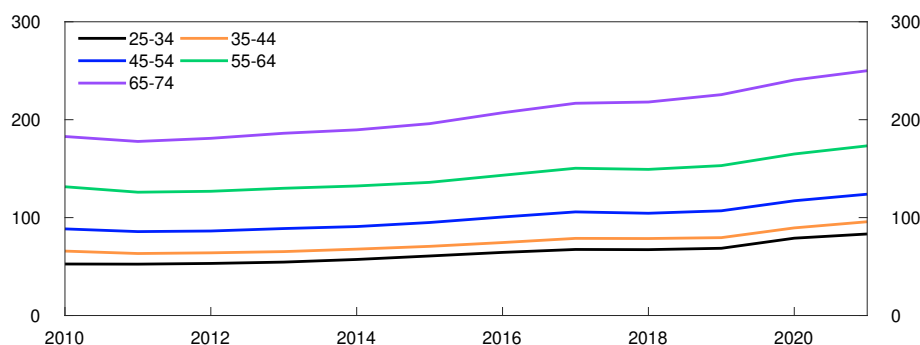
Husholdningenes finansielle buffere var høye ved inngangen til 2022

Husholdningenes finansformue, som inkluderer blant annet bankinnskudd, fond og aksjer, har økt mer enn inntektene over de siste ti årene. Økningen gjelder for alle aldersgrupper og var særlig stor i 2020, se figur 2.4. Utviklingen peker isolert sett i retning av en mindre sårbar husholdningssektor over tid.

⁹ Se Krogh, T. og M. Mæhlum (2023) «[Hvordan påvirkes husholdningenes kjøpekraft av høyere rente, prisvekst og lønnsvekst?](#)». Innlegg på *Bankplassen blogg* 30. mai 2023. Norges Bank.

Figur 2.4 Finansformuen har økt over lang tid

Brutto finansformue som andel av årsinntekt etter skatt i ulike aldersgrupper. Prosent



Kilder: Statistisk sentralbyrå og Norges Bank

Økningen i finansformue kan skyldes både at verdipapirer har økt i verdi over tid, og at husholdningene har investert mer i finansielle aktiva.

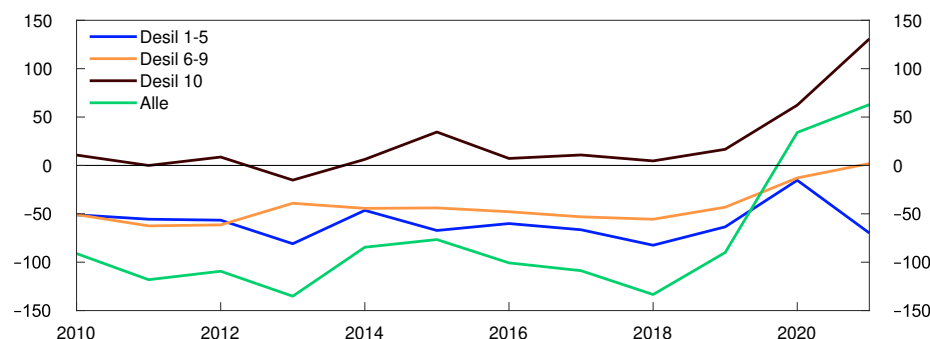
Nettofinansinvesteringer, som er summen av alle kjøp og salg av finansielle aktiva minus endringer i gjeld, er et mål på husholdningenes finansielle sparing. Mange husholdninger har negative nettofinansinvesteringer. Det skyldes at de største gjeldsopptakene er for å kjøpe bolig, og at boligformuen ikke inkluderes i finansinvesteringene.¹⁰

En analyse av husholdningenes nettofinansinvesteringer viser at alle formuesgrupper sparte mye i finansformue under pandemien, se figur 2.5.¹¹ Dette må ses i sammenheng med begrensede forbruksmuligheter og økt usikkerhet. I 2021 var det særlig de mest formuende som sparte mye i finansformue, mens husholdninger i lavere formuesdesiler sparte omtrent som før pandemien.

Bankinnskudd er den viktigste og mest likvide finansformuen til de fleste husholdninger. Samlet sett vokste bankinnskuddene mye i 2020 og mer

Figur 2.5 Sparingen under pandemien var høy

Netto finansinvesteringer i milliarder kroner



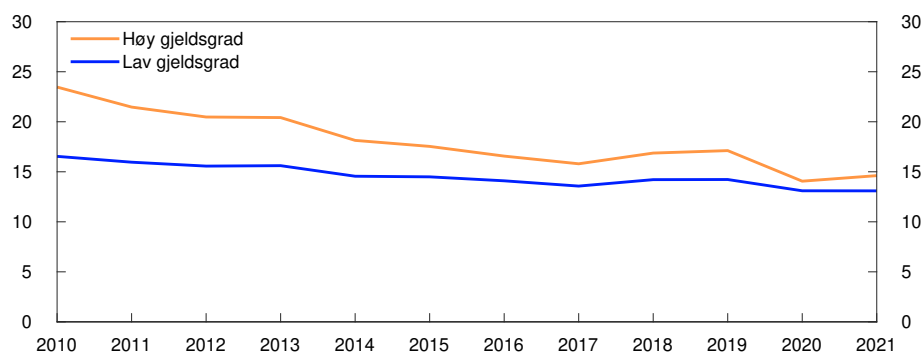
Kilder: Statistisk sentralbyrå og Norges Bank

¹⁰ Husholdningenes samlede sparing, som består av både finansiell sparing og sparing i realkapital, som bolig, har i hovedsak vært positiv siden tidlig 1990-tall.

¹¹ Se Lindquist, K.-G. og M.D. Riiser (2023) «Husholdningenes finansielle sparing». Staff Memo 18/2023. Norges Bank.

Figur 2.6 Andelen husholdninger med liten finansiell buffer har falt

Andel husholdninger med lavere bankinnskudd enn en halv månedslønn etter skatt. Per 31. desember. Prosent



Kilder: Statistisk sentralbyrå og Norges Bank

enn normalt også i 2021. Økningen i bankinnskudd var bredt basert i husholdningene. Dette gjorde at husholdningenes likvide finansielle buffere var høyere ved inngangen til 2022 enn før pandemien.

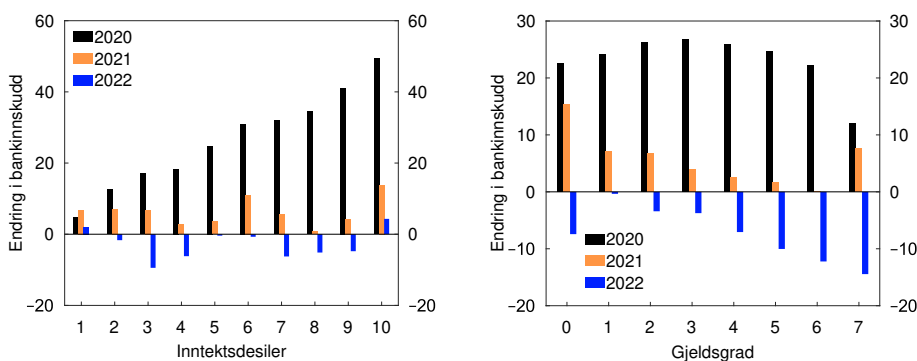
Selv om husholdningenes finansformue har økt over tid, lever en del husholdninger med liten eller ingen økonomisk buffer i form av bankinnskudd. Andelen husholdninger i denne gruppen har vært avtagende de siste ti årene, se figur 2.6. Husholdninger med både høy gjeld i forhold til inntekt og lav likviditet er særlig sårbare for renteøkninger. Andelen husholdninger i denne gruppen har avtatt mest de siste ti årene. Det tilsier isolert sett at husholdningssektoren ved inngangen til 2022 var mindre sårbar for sjokk enn tidligere.

Høy inflasjon og økte renter gjør at husholdningene bruker av oppsparte midler

I møte med høyere leviekostnader og renter har en stor andel av norske husholdninger brukt av oppsparte midler. Veksten i samlede bankinnskudd har avtatt gjennom 2022 og fortsatt å avta så langt i 2023. Veksten

Figur 2.7 De fleste reduserte bankinnskuddene i 2022

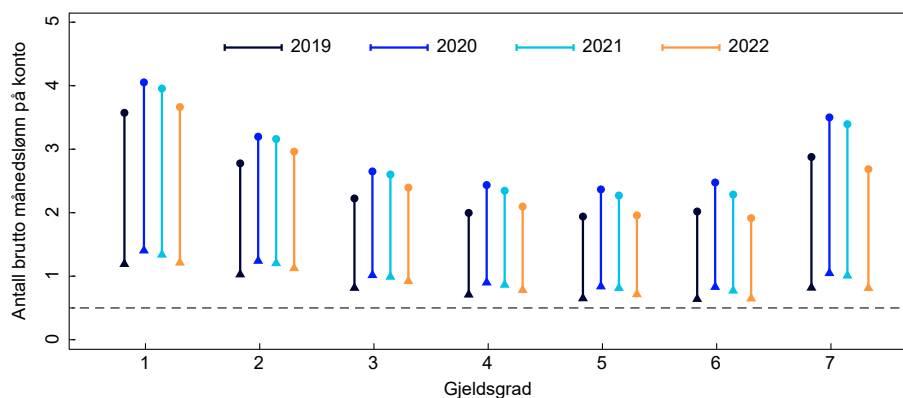
Endring i median bankinnskudd. I tusen kroner



Kilder: Skatteetaten, Statistisk sentralbyrå og Norges Bank

Figur 2.8 Husholdninger med høy gjeldsgrad har brukt mest av sparingen

Bankinnskudd som andel av brutto månedslønn. Per 31. desember



Kilder: Skatteetaten, Statistisk sentralbyrå og Norges Bank

er nå lavere enn den var før pandemien og klart lavere enn inntektsveksten.

Siste tilgjengelige mikrodata for analyser av enkelthusholdningers endringer i bankinnskudd er skattemeldinger for 2022.¹² De viser at bankinnskuddene falt for husholdninger i de fleste inntektsdesilene i fjor, se figur 2.7, venstre panel. Grupperer vi husholdningene etter gjeldsgrad, øker fallet i bankinnskudd med gjeldsgrad, se figur 2.7, høyre panel. Reduksjonen i bankinnskudd var likevel mindre enn økningen i renteutgifter for de fleste husholdningsgruppene.

Reduksjonen i bankinnskudd tilsier isolert sett at husholdningene er mer utsatte dersom det skulle oppstå nye negative hendelser. De fleste husholdningene hadde imidlertid like mye eller mer bankinnskudd i forhold til inntekt ved utgangen av 2022 sammenliknet med før pandemien, se figur 2.8. Det skyldes den store økningen i bankinnskudd i 2020, som utgjorde omtrent en halv brutto månedslønn for medianhusholdningen. Veksten i bankinnskudd var lavere enn inntektsveksten for de fleste i 2021 og 2022. Med fortsatt økte kostnader i år har trolig mange husholdninger lavere bankinnskudd nå enn ved utgangen av 2022.

For husholdninger med høyest gjeldsgrad (5 og høyere) var bankinnskuddene for medianhusholdningen, målt i forhold til inntekt, omtrent på samme nivå ved utgangen av 2022 som før pandemien (prykk i figur 2.8). Denne gruppen utgjør om lag 13 prosent av husholdningene. En fjerdedel av disse hadde nær eller under en halv brutto månedslønn i bankinnskudd (trekant i figur 2.8).

¹² Disse analysene er gjort på data for norske skatteyttere for 2022 som Skatteetaten hadde ferdigbehandlet per 5. juli 2023. Vårt datagrunnlag består av om lag 4,2 millioner skattemeldinger. Vi kombinerer denne informasjonen med informasjon fra SSBs inntekts- og formuesstatistikk for å kontrollere data og se utvikling over tid. De endelige beregningene og analysene baserer seg på om lag 2,2 millioner husholdninger, mot 2,5 millioner husholdninger i Norge i 2022.

2.3 Risiko for mislighold og kraftig innstramming i konsum

De aller fleste husholdninger klarer å betjene gjelden

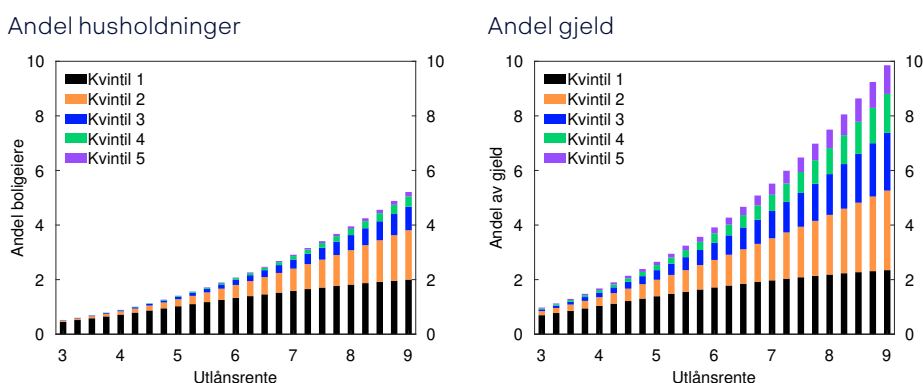
Mislighold av gjeld blant norske husholdninger har vært lavt siden bankkrisen på 1990-tallet. Nå er husholdningenes rentebelastning på sitt høyeste siden bankkrisen. Faren for mislighold er likevel begrenset, blant annet som følge av sterk realinntektsvekst over perioden, slik at mer av inntekten kan benyttes til å betjene gjeld. I tillegg har utlånsforskriften lenge satt rammer for hvor stor renteøkning husholdningene skal tåle og hvor mye gjeld de kan ta opp i forhold til inntekt og boligverdi. Basert på mikrodata for 2021 analyserer vi hvordan økte renter påvirker husholdningenes evne til å betjene gjeld.

Analysen viser at de aller fleste husholdninger som eier egen bolig, kan betjene gjelden selv om rentekostnadene øker.¹³ Det er lagt til grunn at husholdningene kan betjene gjeld ved bruk av inntekt, en andel av oppsparte midler eller ved å øke lånet opp til 60 prosent av boligverdien. Andelen husholdninger som kan få problemer med å betale normale utgifter, øker med utlånsrenten, se figur 2.9. Vi venter at gjennomsnittlig boliglånsrente øker til 5,7 prosent neste år, se [Pengepolitisk rapport 3/2023](#). Ifølge vår analyse kan i underkant av to prosent av husholdningene få betalingsproblemer ved en slik rente. Disse husholdningene holder om lag fire prosent av gjelden (figur 2.9).

Analysen viser at de fleste av husholdningene som kan få betalingsproblemer, er i lavinntektsgrupper. Ved rentenivåer over fem prosent øker imidlertid også faren for mislighold i de øverste inntektsgruppene.

Figur 2.9 Flere vil få problemer med å dekke normale utgifter ved høyere rente

Andel som kan få betalingsproblemer for ulike nivåer på utlånsrenten. Etter inntektskvintil. Prosent



Kilder: Statistisk sentralbyrå og Norges Bank

¹³ Beregningene bruker faktiske tall for den enkelte husholdnings inntekt etter skatt, brutto finansformue, gjeld og bolig, og beregnede tall for normale utgifter og renteutgifter. Normale utgifter er basert på referansebudsjett for alminnelig forbruk fra Statens institutt for forbruksforskning (SIFO). I tillegg anslår vi faste boligutgifter, som inkluderer blant annet utgifter til kommunale avgifter, eiendomsskatt og strøm. For nærmere beskrivelse av metode, se [Finansiell stabilitet 2022](#) og Lindquist, K.-G., H. Solheim og B.H. Vatne (2022) «[Norske boligeiere har god gjeldsbetjeningsevne](#)». Staff Memo 8/2022. Norges Bank.

Disse gruppene holder mye av gjelden, og andel gjeld som står i fare for mislighold, øker derfor mer.

Forbruksgjeld er mer tapsutsatt enn boliglån, men utgjør en liten andel av samlet gjeld. Analyser av forbruksgjelden i norske husholdninger viser at mye av den særlig utsatte forbruksgjelden holdes av personer med lav inntekt som ikke eier bolig.¹⁴ Disse husholdningene bruker en stor andel av inntekten på mat og husleie, hvor prisene har økt mye de to siste årene. Forbruksgjelden har vokst mindre enn inntektene siden 2019, og vi forventer ikke noen stor økning i tap.

Analysen i dette kapittelet tilsier at bankenes utlånstap vil øke noe på utlån til husholdninger, men de vil trolig fortsatt være lave, se kapittel 1. Før bankene må ta tap, vil trolig mange stramme ytterligere inn på konsumet eller gjøre andre tilpasninger, som å selge eiendeler. Skulle utlånsrentene bli høyere enn vi venter, vil husholdninger med mye gjeld og lite likviditet være mest utsatt.

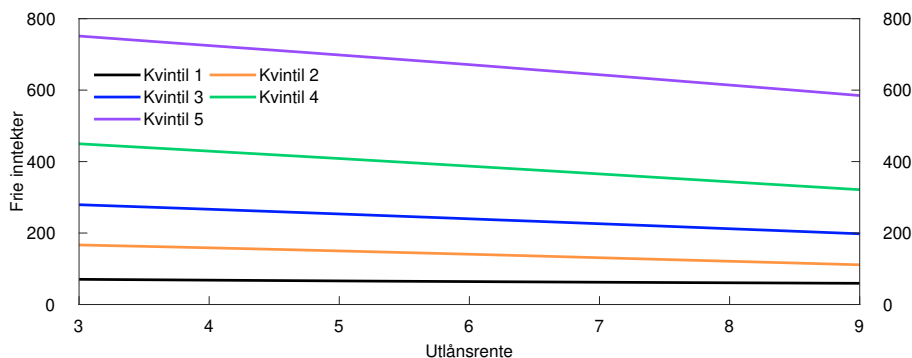
Risiko for at husholdningene strammer kraftig inn på konsumet

De fleste husholdningene har fortsatt likvide buffere som kan benyttes til konsum eller å betjene gjeld. Husholdninger med gjeldsgrad under 60 prosent av boligverdien kan dessuten relativt enkelt øke boliglånet eller redusere avdragsbetalingene for å avhjelpe situasjonen. Bankene i Norges Banks utlånsundersøkelse meldte i 3. kvartal 2023 om noe økt bruk av avdragsfrihet på boliglån, og de venter noe økning fremover. Husholdninger uten mulighet for opplåning eller avdragsfrihet vil i større grad måtte leve kun på løpende inntekter etter hvert som den likvide bufferen blir mindre. Små likvide buffere gjør konsumet mer sensitivt for uforutsette endringer i renter, inntekter eller boligpriser.

Hvor mye en husholdning strammer inn på konsumet, vil avhenge av hvor mye husholdningen konsumerer i utgangspunktet. Vi har ikke tall for husholdningenes konsum på mikronivå, men vi kan beregne hushold-

Figur 2.10 Størst reduksjon i frie inntekter for de med høyest inntekt

Frie inntekter etter inntektskvintil for ulike rentenivåer i 2021. I tusen kroner



Kilder: Statistisk sentralbyrå og Norges Bank

¹⁴ Se Lindquist, K.-G., H. Solheim og B.H. Vatne (2022) «[Personer med lav inntekt og uten bolig holder mest av særlig utsatt forbruksgjeld](#)». Innlegg publisert på *Bankplassen blogg* 17. august 2022. Norges Bank.

ningenes frie inntekter, det vil si inntekt fratrukket normale utgifter. Frie inntekter kan benyttes til konsum og sparing, herunder nedbetaling av lån. Store frie inntekter innebærer også at husholdningene kan håndtere økte rentekostnader uten at dette fører til mislighold av gjeld.

De fleste husholdninger har i en lang periode med lave renter hatt et høyt nivå på frie inntekter, og de frie inntektene er størst for gruppene med høyest inntekt, se figur 2.10. Når renten øker, faller de frie inntektene mest for de med høyest inntekt. Årsaken er at denne gruppen holder mest gjeld og dermed får størst økning i rentekostnader. På den annen side sparer normalt husholdningene med høyest inntekt mer enn andre og har mer oppsparte midler, som gjør det mulig å utjevne konsumet over tid.

En analyse som ser på to husholdninger som kjøpte bolig i 2021, illustrerer tilpasningene som må gjøres for å møte den siste tidens høyere levekostnader og renteøkninger, se utdyping under. Økte renter og svak real-lønnsutvikling fører til markert fall i frie inntekter for husholdningene. Den husholdningen som tok opp maksimalt lån innenfor utlånsforskriften, får størst fall i frie inntekter. Det er liten fare for at husholdningene misligholder gjelden så lenge inntektene opprettholdes, men de må bruke stadig mer oppsparte midler om konsumet skal opprettholdes.

Det er fortsatt stor usikkerhet knyttet til hvordan husholdningenes samlede konsum vil påvirkes fremover. Våre analyser indikerer at husholdninger med høy gjeldsgrad har brukt mest av bankinnskuddene. De fleste husholdningene har fortsatt mulighet til å bruke mer av oppsparte midler i møte med økte kostnader og har en solid husholdningsbalanse, men flere må trolig redusere konsumet. For det brede lag av befolkningen vil en slik innstramning ikke gå utover nødvendighetskonsumet. Skulle innstramningen i konsumet derimot bli veldig stor, kan foretakenes inntjening og gjeldsbetjeningsevne falle. Det kan føre til tap på foretakslån og forsterke et økonomisk tilbakeslag gjennom strammere kredittpraksis i bankene.

De som kjøpte bolig i 2021 har fått betydelig høyere kostnader enn ventet

De økonomiske utsiktene har endret seg mye de siste årene. Inflasjon og renter har økt betydelig siden høsten 2021. Lønnsveksten har også vært høy, men ikke like høy som inflasjonen, og kjøpekraften har dermed falt. En husholdning som kjøpte bolig i 2021, har derfor fått to negative overraskelser: høyere rente og lavere reallønnsvekst.

For å illustrere hvordan disse kanalene påvirker husholdninger med mye gjeld ser vi på to husholdninger som kjøpte bolig i 2021. Begge husholdningene hadde brutto årsinntekt på 950 000 kroner, som tilsvarer gjennomsnittsinntekten blant norske husholdninger i 2021. Vi legger til grunn at den ene husholdningen tok opp maksimalt lån innenfor utlånsforskriften.

Siden renten i 2021 var lav, var denne husholdningen bundet av kravet til gjeldsgrad og fikk dermed lån tilsvarende fem ganger brutto årsinntekt. Vi antar at den andre husholdningen tok opp lån tilsvarende tre ganger brutto årsinntekt.¹ Vi legger til grunn at begge husholdningene hadde egenkapital til å dekke kravet til belåningsgrad på 85 prosent. Begge lån betjenes som annuitetslån med 30 års nedbetalingstid. I disse beregningene tar vi høyde for at deler av avdragsbetalingene i et annuitetslån utsettes når rentene øker.

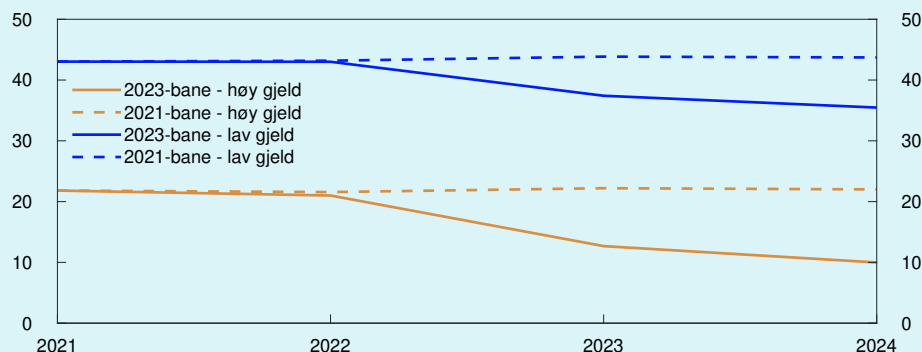
Vi er interessert i å anslå hvordan husholdningenes muligheter for konsum og sparing har endret seg siden 2021. Vi gjør dette ved å se på utviklingen i husholdningenes frie inntekter etter avdragsbetaling.² I 2021 utgjorde frie inntekter i underkant av 22 prosent av inntekt etter skatt for husholdningen med høy gjeld og 43 prosent av inntekt etter skatt for husholdningen med lav gjeld.

Basert på anslagene for den makroøkonomiske utviklingen i [Pengepolitisk rapport 3/2021](#) kunne husholdningene forvente en liten økning i frie inntekter, selv om rentene var ventet å øke noe, se stiplede linjer i figur 2.A. I stedet har lav reallønnsvekst og høye renter ført til at frie inntekter har blitt en stadig lavere andel av inntekt etter skatt. For husholdningen med høyest gjeld vil frie inntekter ha falt til 10 prosent av inntekt etter skatt ved utgangen av 2024.

Selv om rentene er forventet å være høye i 2024, og de frie inntektene derfor er forventet å falle, er de fortsatt ventet å være positive. Husholdningene klarer å opprettholde et normalt konsum, samtidig som de betjener låneforpliktelsene. For husholdningen med høyest gjeld må rentene øke til nesten 10 prosent før alle de frie inntektene er borte, se blå linje i figur 2.B. Husholdningen med lavere gjeld vil få lavere frie inntekter med en slik rente, men de frie inntektene vil fortsatt utgjøre rundt 30 prosent av inntekten.

Figur 2.A Frie inntekter har falt mer enn husholdningene kunne ventet i 2021

Frie inntekter som andel av inntekt etter skatt. Prosent

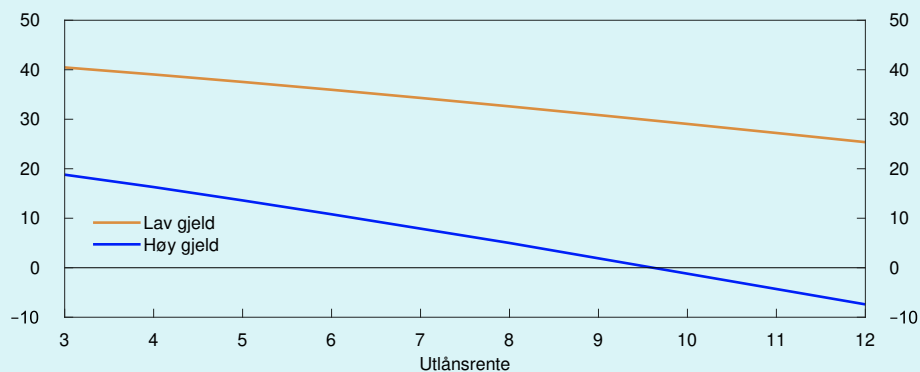


Kilder: Statistisk sentralbyrå og Norges Bank

- 1 For eksempel kjøpte denne husholdningen bolig i et mindre sentralt strøk enn husholdningen som tok opp mer gjeld.
- 2 Det er samme tallgrunnlag og metode for beregningen av frie inntekter som i analysen av risiko for mislighold under delkapittel 2.3.

Figur 2.B Frie inntekter faller når renten øker

Frie inntekter som andel av inntekt etter skatt. Prosent

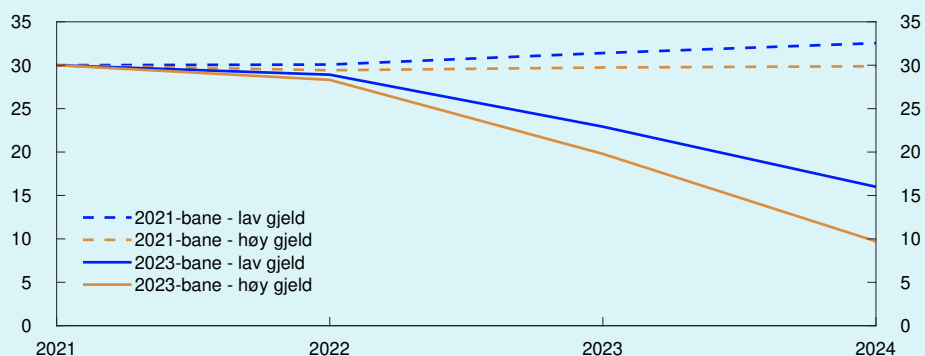


Kilder: Statistisk sentralbyrå og Norges Bank

Fallet i frie inntekter betyr at husholdningene må gjøre tilpasninger i konsum og sparing. Husholdningene kan, i hvert fall for en periode, bruke av sin finansformue for å opprettholde konsumet på samme nivå som i 2021.³ For å illustrere dette legger vi til grunn at begge husholdningene har en finansiell formue på om lag 30 prosent av brutto inntekt, og at de i 2021 brukte alle sine frie inntekter på konsum.⁴ Hvis økonomien hadde utviklet seg som anslått i 2021, kunne husholdningene ha opprettholdt konsumet uten å måtte bruke av finansformuen, se stiplede linjer i figur 2.C. Med gjeldende utvikling vil imidlertid finansformuen til husholdningen med høy gjeld falle til knappe 10 prosent av brutto inntekt i 2024 dersom husholdningen skal opprettholde konsumet når lønnen ikke lenger strekker til. Finansformuen til husholdningen med lavere gjeld vil falle til drøyt 15 prosent dersom konsumet opprettholdes. Det er her tatt hensyn til at prisstigningen gjør at husholdningene må bruke stadig mer for å konsumere like mye som i 2021.

Figur 2.C Finansiell formue må falle om konsumet skal opprettholdes

Finansiell formue som andel av inntekt etter skatt. Prosent



Kilder: Statistisk sentralbyrå og Norges Bank

3 Husholdningene kunne søkt om avdragsfrihet for å øke frie inntekter. Ettersom begge husholdningene i vårt eksempel har gjeld i forhold til boligverdi over 60 prosent må i så fall bankene i henhold til utlånsforskriften bruke av sin fleksibilitetskvote for å gi disse husholdningene avdragsfrihet.

4 Dette tilsvarer om lag medianformuen til en husholdning i dette inntektsspennet med høy gjeldsgrad.

Denne analysen viser at husholdningen som tok opp mest gjeld i 2021, har fått størst endringer i sin økonomiske situasjon og må enten redusere konsumet eller bruke mye av finansformuen.⁵ Blir renten høyere enn lagt til grunn, blir reduksjonen i frie inntekter større, alt annet likt. Særlig gjelder dette husholdningen med høy gjeld som må velge mellom betydelig lavere konsum eller å redusere gjeld, for eksempel ved å nedskalere i boligmarkedet. Så lenge inntektene opprettholdes, er det liten fare for at disse husholdningene misligholder gjelden.

5 For en utdyping av hvilke utgifter en husholdning med mye gjeld kan håndtere, se Solheim, H. (2023) «[En husholdning med mye lån klarer utgiftene i 2024 – hvis de ikke får tvillinger](#)». Innlegg publisert på *Bankklassen blogg* 8. november 2023. Norges Bank.

Husholdningenes tilgang på likvide midler er viktig for endring i konsum

Historisk har nedgangskonjunkturer etter perioder med sterk gjeldsvekst i forkant vært dypere og mer langvarige enn andre nedgangskonjunkturer.¹ I etterkant av finanskrisen viste en rekke studier at husholdninger med høy gjeld reduserte konsumet mer enn andre.² Disse sammenhengene har blitt tolket som at høy gjeld gjør husholdningenes konsum mer sensitivt for sjokk. De siste årene har det imidlertid blitt publisert en rekke forskningsartikler basert på mikrodata som nyanserer bildet av at høy gjeld i seg selv er avgjørende for konsumresponsen til husholdningene i møte med økte renter, inntektsbortfall og boligprisfall.³

Endringer i utlåns- og innskuddsrenter påvirker disponibel inntekt dersom husholdningen har flytende rente på lån og innskudd. Den direkte effekten av renteendringer på konsumet via disponible inntekter kalles gjerne kontantstrømkanalen. Forskning basert på data fra land hvor mange husholdninger har flytende rente, viser at endringene i renteutgifter og -inntekter slår ut i endringer i konsum.⁴ Kanalen er sterkest for de med mest gjeld og lite likvide midler. Reduksjonen i konsum er ofte omtrent like stor som økningen i renteutgifter, men husholdninger med likvide midler strammer mindre inn på konsumet. Analysen basert på

1 Se for eksempel Jordà, Ò., M. Schularick og A.M. Taylor (2013) «[When credit bites back](#)». *Journal of Money, Credit and Banking*, 45 (s2), side 3–28; Jordà, Ò., M. Schularick og A.M. Taylor (2015) «[Leveraged bubbles](#)». *Journal of Monetary Economics*, 76, side 1–20; Jordà, Ò., M. Schularick og A.M. Taylor (2016) «[The great mortgaging: Housing finance, crises and business cycles](#)». *Economic Policy*, 31 (85), side 107–152.

2 Se Mian, A., K. Rao og A. Sufi (2013) «[Household balance sheets, consumption, and the economic slump](#)». *The Quarterly Journal of Economics*, 128 (4), side 1687–1726; Mian, A. og A. Sufi (2014) «[What explains the 2007–2009 drop in employment?](#)». *Econometrica*, 82(6), side 2197–2223; Dynan, K., A. Mian og K.M. Spence (2012) «[Is a household debt overhang holding back consumption?](#)». *Brookings Papers on Economic Activity*, side 299–362.

3 For en grundigere gjennomgang av denne litteraturen, se Gulbrandsen, M.A.H. (2023) «[Gjør høy gjeld husholdningenes konsum mer sensitivt for økonomiske sjokk? En oversikt over empirisk litteratur basert på mikrodata](#)». *Staff Memo 3/2023*. Norges Bank.

4 Se Holm, M.B., P. Paul og A. Tischbirek (2021) «[The transmission of monetary policy under the microscope](#)». *Journal of Political Economy*, 129(10), side 2861–2904; Flodén, M., M. Kilström, J. Sigurdsson og R. Vestman (2021) «[Household debt and monetary policy: Revealing the cash-flow channel](#)». *The Economic Journal*, 131(636), side 1742–1771.

norske data finner også at de med netto finansiell formue, som får økte renteinntekter når renten øker, øker konsumet. Økningen er imidlertid mindre enn den ekstra inntekten skulle tilsi.

Ved bortfall av inntekt som følge av arbeidsledighet finner de fleste studier at husholdningene reduserer konsumet. Reduksjonen i konsumet er større enn hva enkel økonomisk teori skulle tilsi, hvor husholdningenes konsum reagerer lite på midlertidig bortfall av inntekt fordi man forsøker å glatte konsumfallet ut over tid. Studier som ser på midlertidig inntektsøkning eller -fall, viser at det er husholdninger med lite tilgang på likvide midler, og derfor begrenset mulighet til å glatte konsumet, som endrer konsumet mest.⁵ Gjeldsnivået i seg selv betyr ikke så mye for endringen i konsum.

Effekten av endring i boligpriser på konsum er mer usikker. Så lenge man bor i samme bolig, har ikke en endring i boligprisen mye å si for løpende inntekter og kostnader. Samtidig kan økte boligpriser gi mulighet for økt låneopptak med pant i bolig. De fleste studier peker i retning av at endring i boligpriser påvirker konsumet ved at det påvirker kredittilgangen til husholdningene, men at effektene generelt er små.⁶

5 Se Fagereng, A., M.B. Holm og G.J. Natvik (2021) «[MPC heterogeneity and household balance sheets](#)». *American Economic Journal: Macroeconomics*, 13(4), side 1–54; Baker, S.R. (2018) «[Debt and the response to household income shocks: Validation and application of linked financial account data](#)». *Journal of Political Economy*, 126(4), side 1504–1557.

6 Se Browning, M., M. Gørtz og S. Leth-Petersen (2013) «[Housing wealth and consumption: A micro panel study](#)». *The Economic Journal*, 123(568), side 401–428; Aladangady, A. (2017) «[Housing wealth and consumption: Evidence from geographically-linked microdata](#)». *American Economic Review*, 107(11), side 3415–3446; Andersen, H.Y. og S. Leth-Petersen (2021) «[Housing wealth or collateral: How home value shocks drive home equity extraction and spending](#)». *Journal of the European Economic Association*, 19(1), side 403–440.

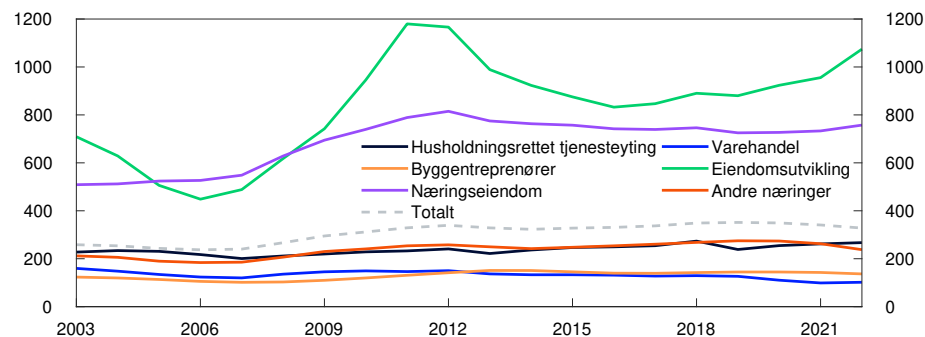
3. Økte renter påvirker særlig foretak innen eiendomsbransjen

En analyse av norske foretaks finansielle stilling basert på regnskapstall

Høy prisvekst og økte renter påvirker alle foretak, men på ulike måter. I vurderingen av finansiell stabilitet er det særlig tre kanaler foretakssektoren påvirkes gjennom: økte rentekostnader, lavere byggeaktivitet og lavere konsum i husholdningene. For det første påvirker økte renter foretakene direkte ved at rentekostnadene deres øker. Det er i hovedsak foretak innen eiendomsbransjen, både næringseiendom og eiendomsutvikling, som er utsatt for renteøkninger. Det kommer av at gjeldsbelastningen, målt som gjeld i forhold til årlig inntjening, er høy i disse næringene sammenliknet med andre næringer, se figur 3.1. For andre næringer utgjør en renteøkning en mindre andel av løpende inntjening. For det andre har økte renter og byggekostnader ført til redusert byggeaktivitet, som først og fremst påvirker eiendomsutviklere, byggentreprenører og deres underleverandører.¹ For det tredje påvirkes konsumutsatte næringer, som varehandel og husholdningsrettet tjenesteyting, av at økte priser og renter reduserer forbruket i husholdningene.

Figur 3.1 Næringseiendom og eiendomsutvikling er mest utsatt for økte utlånsrenter

Gjeldsbelastning. Femårs glidende gjennomsnitt. Prosent

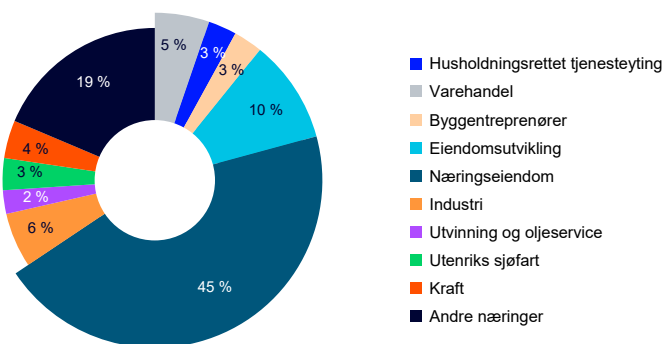


Kilder: Brønnøysundregistrene, Dun & Bradstreet og Norges Bank

¹ Det er normalt sett eiendomsutvikler som eier byggeprosjektet og tar opp lån med sikkerhet i prosjektet, mens entreprenøren og underleverandørene står for det meste av den økonomiske aktiviteten.

Figur 3.2 Bankene har mye lån til utsatte næringer

Bankenes utlån til norske ikke-finansielle foretak per 31. desember 2022



Kilder: Finanstilsynet og Norges Bank

Om lag en tredjedel av bankenes utlån er til norske ikke-finansielle foretak, og bankene har historisk tapt mest på utlån til foretak. Lån til de utsatte næringene utgjør om lag to tredjedeler av bankenes samlede foretakslån, se figur 3.2. I delkapittel 3.1 beskriver vi utviklingen i de utsatte næringene de siste årene og vurderer utsiktene fremover. Vår vurdering er at lån til foretak innen eiendomsbransjen utgjør størst risiko for finansiell stabilitet, særlig lån til næringseiendom. Bankene har mest utlån til næringseiendomsforetak, og de påvirkes derfor mest av økte renter. Dersom bankene får store tap på utlån, kan det forsterke et økonomisk tilbakeslag gjennom strammere kredittpraksis i bankene. Vi analyserer foretakene innen næringseiendom og eiendomsutvikling i henholdsvis delkapittel 3.2 og 3.3.

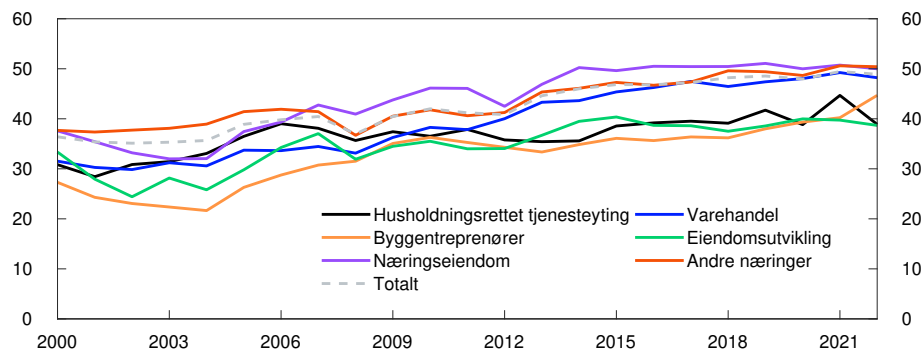
3.1 Foretakene var godt stilt i fjor, men betalingsproblemene har økt noe i år

Foretakenes finansielle stilling var god ved utgangen av fjoråret

Den økonomiske utviklingen var god i de fleste næringer under pandemi-årene 2020 og 2021. Årsregnskapene fra i fjor viser noe svakere nøkkeltall

Figur 3.3 Foretakene er solide

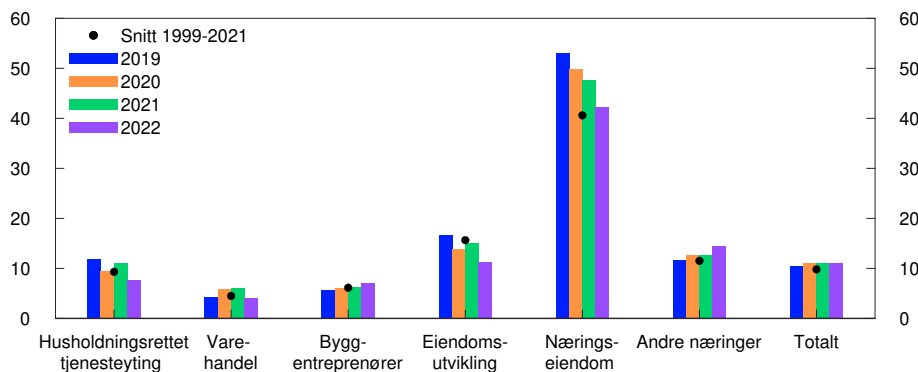
Egenkapitalandel. Prosent



Kilder: Brønnøysundregistrene, Dun & Bradstreet og Norges Bank

Figur 3.4 Lønnsomheten i foretakene har vært god de siste årene

Driftsmarginer. Prosent



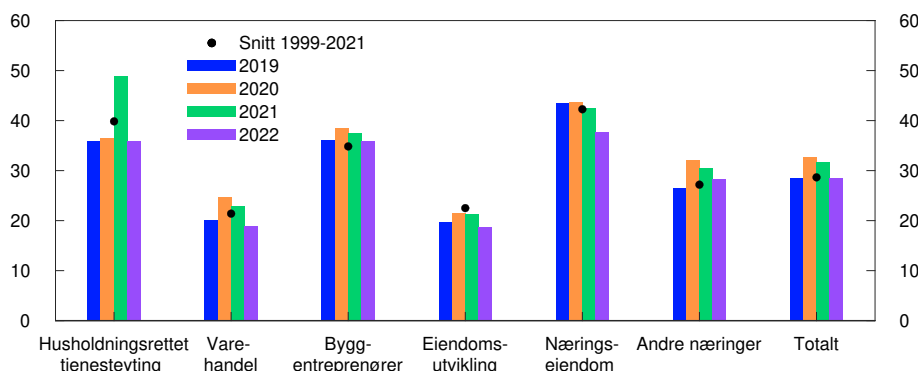
Kilder: Brønnøysundregistrene, Dun & Bradstreet og Norges Bank

for de utsatte næringene, men det er ikke tegn til at den finansielle stillingen er vesentlig endret samlet sett.²

Soliditeten i foretakssektoren er god. Egenkapitalandelen har økt jevnt over lang tid, se figur 3.3. Lønnsomheten, målt ved foretakenes driftsmarginer, var for foretakssektoren som helhet nær sitt historiske gjennomsnitt i fjor, se figur 3.4. Under pandemien var lønnsomheten høyere enn gjennomsnittet, spesielt for varehandelen. I fjor bidro økte driftskostnader til at lønnsomheten svekket seg noe i varehandelen og husholdningsrettet tjenesteyting. For eiendomsutvikling falt lønnsomheten til godt under gjennomsnittet på grunn av fall i inntektene, mens den fortsatt var god for byggetreprenørene. Nærings-eiendom har typisk høye driftsmarginer, som kommer av at det normalt er lave driftskostnader knyttet til utleie av bygg, og at mye av marginen går med til rentekostnader. Marginen er kommet noe ned fra det høye nivået i 2019.

Figur 3.5 Likviditeten i foretakene er tilbake på samme nivå som før pandemien

Bankinnskudd som andel av kortsiktig gjeld. Prosent



Kilder: Brønnøysundregistrene, Dun & Bradstreet og Norges Bank

² Regnskapsanalysen dekker norske ikke-finansielle aksjeselskaper som har levert årsregnskap det gjeldende året. Selskaper innen utvinning av olje og gass, samt kraftselskaper er utelatt fra analysen på grunn av store svingninger i inntjeningen som påvirker den samlede utviklingen uforholdsmessig mye. Bankene har relativt lite utlån til slike selskaper.

Likvide buffere gjør foretak robuste mot perioder med svekket inntjening. Under pandemien økte foretakenes bankinnskudd mer enn foretakenes kortsiktige gjeld, se figur 3.5.³ I 2020 var økningen i bankinnskudd bredt fordelt på ulike næringer. Det henger trolig sammen med at foretakene ønsket å holde mer likvide buffere, og at de mottok støtteordninger fra myndighetene. Enkelte næringer, som varehandelen, hadde svært gode resultater, noe som bidro til særlig sterk innskuddsvekst i disse næringene. Veksten i samlede bankinnskudd fortsatte i 2021, men da i hovedsak drevet av olje- og kraftselskaper. Innskuddene i disse næringene fortsatte å vokse kraftig i fjor. Veksten i de fleste andre næringer falt i fjor, og bankinnskuddene i forhold til kortsiktig gjeld falt tilbake til nivået fra før pandemien.

Fortsatt få konkurser, men noe økte betalingsproblemer i år

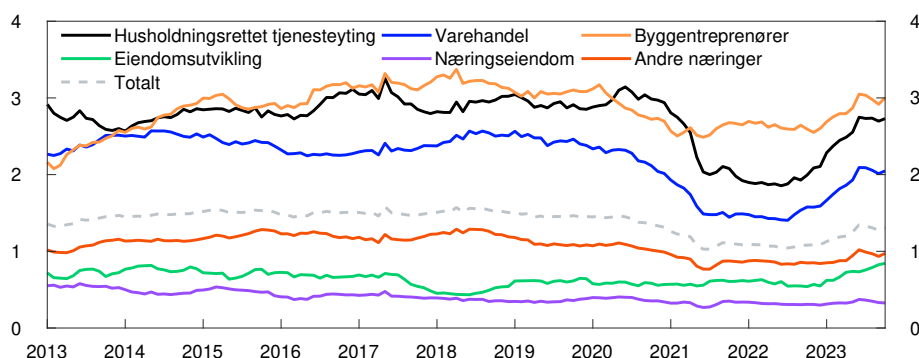
Den gode økonomiske utviklingen de siste årene har bidratt til at andelen konkurser i foretakene er på et relativt lavt nivå, se figur 3.6. Antall foretaks konkurser har økt siden i fjor høst, men andelen er ikke høyere enn før pandemien. Under pandemien falt konkursene betydelig i konsumutsatte næringer (varehandel og husholdningsrettet tjenesteyting). Det er disse næringene som har hatt den største økningen i konkurser det siste året. De fleste foretak som har gått konkurs i år er relativt små. Bankgjeld i konkursrammede foretak som andel av samlet bankgjeld i foretakene, er fortsatt lavere enn før pandemien.

I år har veksten i norsk økonomi avtatt, og vi venter lav vekst fremover, se [Pengepolitisk rapport 3/2023](#). Lønnsomheten blant de børsnoterte foretakene falt noe i første halvår.

Det tar noe tid før økonomiske problemer slår ut i konkurser. Utviklingen i foretakenes betalingsanmerkninger er en indikator for fremtidig konkursutvikling. Andelen foretak som får nye inkassosaker, har økt jevnt

Figur 3.6 Ikke flere konkurser enn normalt

Andel foretak som har gått konkurs siste 12 måneder. Prosent

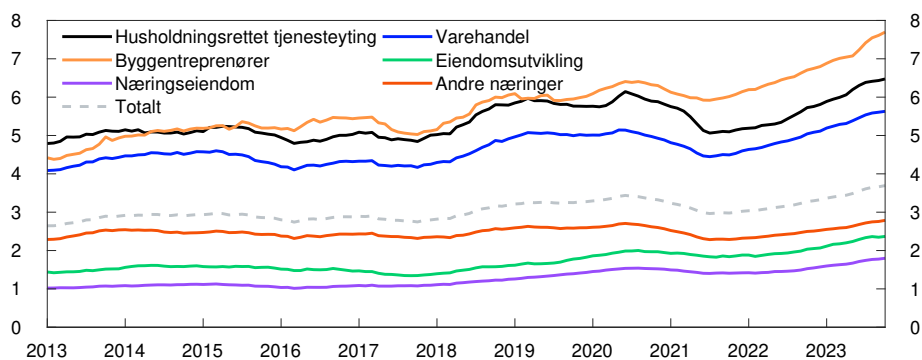


Kilder: Brønnøysundregistrene, Dun & Bradstreet og Norges Bank

³ For en nærmere omtale av utviklingen i foretakenes bankinnskudd, se Hjelseth, I.N. og S.J. Kirkeby (2023) «[Hvorfor økte foretakenes bankinnskudd mye under og etter pandemien?](#)». Innlegg publisert på [Bankklassen blogg](#) 8. november 2023. Norges Bank.

Figur 3.7 Andelen foretak med inkassosaker øker

Andel foretak med nye inkassosaker per måned, 12-måneders glidende gjennomsnitt



Kilder: Brønnøysundregistrene, Dun & Bradstreet og Norges Bank

siden i fjor, se figur 3.7. Samtlige næringer har en større andel foretak med inkassosaker nå enn før pandemien, men økningen er relativt sett større for alle de utsatte næringene enn for andre næringer. Det kan være tegn på at konkursene vil fortsette å øke noe i de utsatte næringene.

Innen eiendomsutvikling er det normalt få foretak som får inkassosaker eller går konkurs. Det er likevel den næringen som siden pandemien har hatt størst relativ økning både i andel foretak med inkasso og andel foretak som har gått konkurs. Det er også den næringen som hadde svakest økonomisk utvikling i fjor.

Blant konsumutsatte næringer og byggetreprenører er det normalt sett vanligere med både flere inkassosaker og flere konkurser enn i andre næringer. Det henger sammen med at disse næringene typisk har små marginer og lite kapital å ta av, og derfor er mindre motstandsdyktige mot midlertidige fall i etterspørselen. Det økte kostnadsnivået legger ytterligere press på foretakene i disse næringene. Dersom konsumet og byggeaktiviteten faller mer enn vi venter (se anslag i [Pengepolitisk rapport 3/2023](#)), kan betalingsproblemene raskt bli større, og konkursene kan tilta videre. Faren for at bankene påføres store tap begrenses likevel av at lånene til disse næringene utgjør en relativt liten del av samlede utlån (figur 3.2). Konsumutsatte næringer og byggetreprenører står imidlertid for nesten halvparten av sysselsatte i privat sektor. Problemer i disse næringene kan derfor ha betydelige ringvirkninger for økonomien og utgjøre en risiko for næringseiendomsforetakenes leieinntekter.

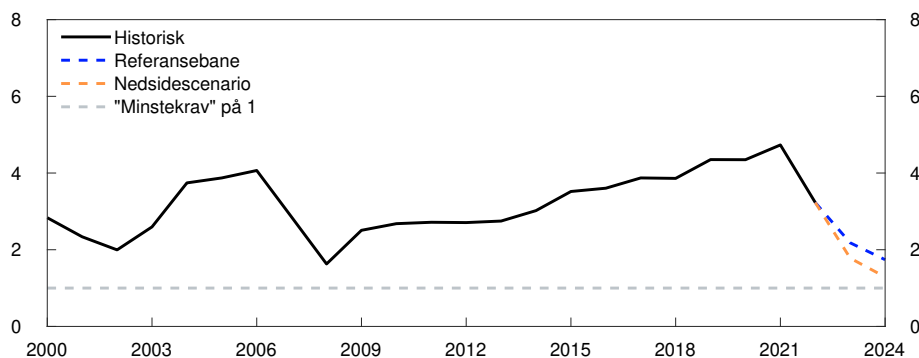
3.2 Næringseiendomsforetak påvirkes særlig av økte renter

Økte renter svekker inntjeningen i næringseiendomsforetak

Næringseiendomsforetakene har samlet sett høy gjeld i forhold til inntjening, og de er derfor sårbare for økte rentekostnader. Siden i fjor vinter har økningen i både rentenivå og kredittpåslag ført til at næringseiendomsforetakenes finansieringskostnader har økt markert.

Figur 3.8 Vi venter at rentedekningsgraden i næringsseidom faller videre

Scenarier for rentedekningsgrad (interest coverage ratio)



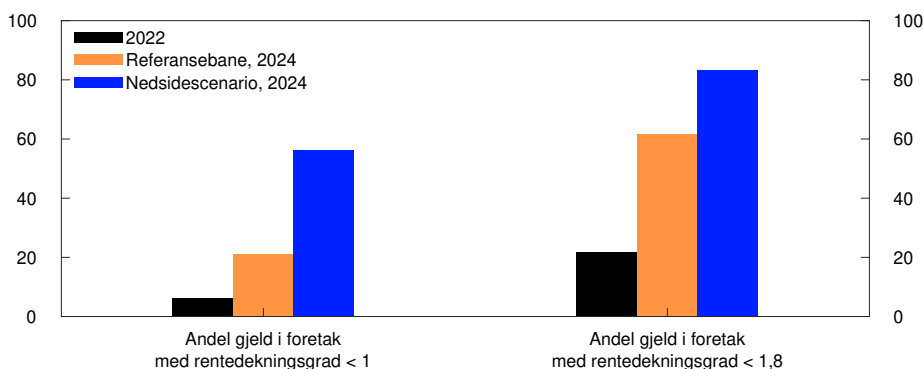
Kilder: Brønnøysundregistrene, Dun & Bradstreet og Norges Bank

Rentedekningsgraden, som måler foretakenes løpende inntjening i forhold til rentekostnadene,⁴ steg i årene før og under pandemien for næringsseidomsforetakene samlet sett, drevet av både god inntjening og lave renter. I fjor falt rentedekningsgraden til nær gjennomsnittet for de siste 20 årene, se figur 3.8. Beregninger på konsernregnskap⁵ viser at de aller fleste næringsseidomskonsern klarte å dekke rentekostnadene med løpende inntjening i 2022. Da var 6 prosent av den samlede gjelden i næringsseidomskonsern i konsern med rentedekningsgrad under 1, se figur 3.9.

Vi legger til grunn at rentekostnadene øker med om lag to tredjedeler fra 2022 til 2024 for næringsseidomsforetakene. Økte rentekostnader fases gradvis inn i foretakenes kontantstrømmer siden deler av gjelden har

Figur 3.9 De fleste foretakene kan fortsatt betjene rentekostnadene med løpende inntjening i referansebanen

Andel av gjeld i næringsseidom med rentedekningsgrad under 1 og 1,8. Prosent



Kilder: Brønnøysundregistrene, Dun & Bradstreet og Norges Bank

4 En rentedekningsgrad lik 1 betyr at inntjeningen akkurat dekker rentekostnadene. Det kan anses som et absolutt minstekrav til hva inntjeningen må være over noe tid.

5 Konsernregnskap gir et mer helhetlig bilde av den økonomiske situasjonen enn det hvert enkelt selskapsregnskap gjør og er derfor bedret egnet til å gjøre analyser på mikronivå. Utvalget vårt av næringsseidomskonsern hadde ved utgangen av fjoråret samlet i overkant av 460 milliarder kroner i rentebærende gjeld. Til sammenlikning hadde alle norske næringsseidomsforetak i overkant av 850 milliarder kroner i rentebærende gjeld ved samme tidspunkt.

fastrente, og økte kredittpåslag påvirker kontantstrømmene normalt først når gjelden refinansieres.

Høy sysselsetting bidrar positivt til etterspørselen etter kontorareal. Vi legger til grunn at leieinntektene for næringseiendomsforetakene vil øke med om lag 10 prosent fra 2022 til 2024. Høy leieprisvekst de siste par årene gjør at nye kontrakter de neste årene trolig vil inngås på et høyere leienivå enn kontraktene som utløper, selv ved en svak utvikling i markedsleiepriser. Justering av eksisterende leiekontrakter i tråd med inflasjonen vil også løfte leieinntektene.

Anslagene våre for rentekostnader og leieinntekter viser at de fleste foretakene fortsatt kan dekke økte rentekostnader med løpende inntjening. Vi anslår at rentedekningsgraden faller til litt under 2 i 2024 i referansebanen (figur 3.8). Gjelden i konsern med rentedekningsgrad under 1 anslås å stige til om lag 20 prosent av samlet gjeld i næringseiendoms-konsern (figur 3.9).

I et nedsidescenario, hvor gjennomsnittlig rente stiger mer enn anslått og leieinntekter utvikler seg klart svakere enn vi venter, vil rentedekningsgraden for næringseiendomsforetakene samlet sett kunne falle til i overkant av 1 (figur 3.8). I et slikt scenario vil i overkant av halvparten av den samlede gjelden være i konsern hvor rentekostnadene overstiger den løpende inntjeningen i 2024 (figur 3.9).

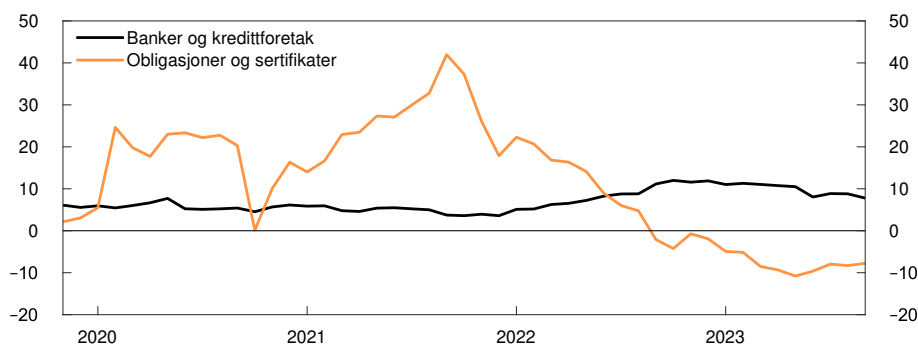
Økt refinansieringsrisiko for næringseiendomsforetak

Selv om vi venter at de fleste foretakene klarer å betjene de økte rentekostnadene med løpende inntjening, indikerer våre analyser at andelen næringseiendomsforetak som kommer i brudd med lånevilkår, vil øke en del de neste par årene. Det kan i seg selv forverre gjeldsbetjeningsevnen. Mange banker stiller krav til rentedekningsgraden. Brudd på et slikt krav kan blant annet føre til enda høyere rente på eksisterende lån. Enkelte kredittvurderingsbyråer stiller krav om at rentedekningsgraden skal være over 1,8 for at et foretak som finansierer seg i obligasjonsmarkedet skal kvalifisere til en høy kredittvurdering. Om rentedekningsgraden faller under denne terskelverdien, kan det føre til nedgradering av obligasjonslånene og markert høyere rente på nye og gamle obligasjonslån. I referansebanen øker andelen av samlet gjeld som er i konsern med rentedekningsgrad under 1,8 fra i overkant av 20 prosent i 2022 til litt mer enn 60 prosent i 2024 (figur 3.9).

Økningen i finansieringskostnader og svakere soliditet som følge av lavere priser kan gi utfordringer for næringseiendomsforetak som må refinansiere gjelden. Mesteparten av gjelden til næringseiendomsforetak er bankgjeld, men obligasjonsgjelden har økt betydelig det siste tiåret. Det siste året har utstedelsesvolumet i obligasjonsmarkedet for næringseiendomsforetak vært lavt, se figur 3.10. Livsforsikrings-selskaper er en viktig investorgruppe for eiendomsobligasjoner. Etterspørselen deres etter eiendomsobligasjoner har falt det siste året, trolig som følge av økt rentenivå og høyere løpende avkastning på de sikreste verdipapirene.

Figur 3.10 Bankenes utlånsvekst til næringsseidom holder seg oppe, mens veksten i obligasjonslån er lav

Innenlandsk kreditt til næringsseidom. Tolv månedersvekst. Prosent



Kilde: Statistisk sentralbyrå

Fallende etterspørsel fra de største investorene i eiendomsobligasjoner kan ha bidratt til å gjøre det dyrere for næringsseidomsforetak å hente finansiering i obligasjonsmarkedet. De nærmeste årene forfaller mye av obligasjonsgjelden, og noen næringsseidomsforetak kan få utfordringer med å hente ny obligasjonsgjeld i markedet. Norske banker har begrenset eksponering mot foretakene med svakest soliditet og forhøyet refinansieringsrisiko i obligasjonsmarkedet, se [Finansiell stabilitet 2023 – 1. halvår](#).

Bankene i Norges Banks utlånsundersøkelse har rapportert om en innstramning i kredittpraksisen overfor næringsseidomsforetak det siste året. De fleste bankene har i denne perioden rapportert at de har skjerpet kravene til egenkapital og gjeldsbetjeningsevne på nye lån til næringsseidomsforetak. Videre har de fleste bankene rapportert om økt risiko for at låntakere kommer i brudd med lånevilkår knyttet til egenkapitalandel og rentedekningsgrad. Bankenes utlånsvekst til næringen har likevel holdt seg oppe (figur 3.10). Det må ses i sammenheng med at næringsseidomsforetakene har utstedt lite obligasjoner det siste halvannet året. Analyser fra Norges Bank viser at næringsseidomsforetakene legger stor vekt på finansieringskostnader når de velger mellom bank- og obligasjonsfinansiering.⁶

Foretak som har utfordringer med lønnsomheten eller refinansiering, må tære på finansielle buffere, selge unna eiendom eller hente mer egenkapital for å fortsette virksomheten. Dersom mange næringsseidomsforetak må selge unna eiendom samtidig, kan det forsterke fallet i næringsseidomspriser.

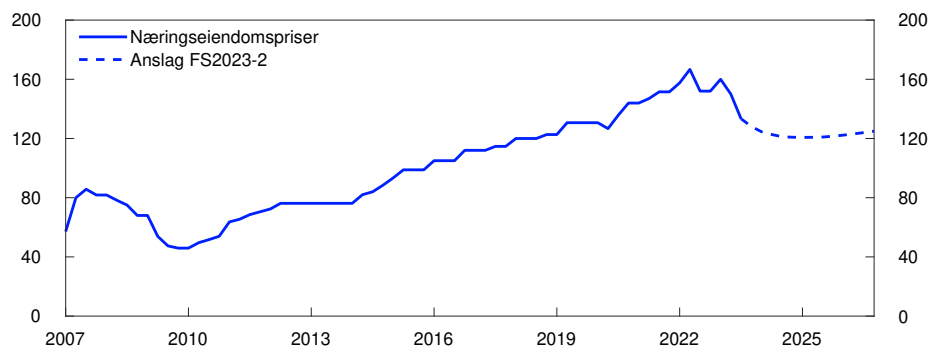
Økte renter fører til lavere næringsseidomspriser

Næringsseidomsprisene har falt det siste året, etter å ha steget over lengre tid, se figur 3.11. Salgsprisene beregnes som leiepriser delt på et avkastningskrav. Avkastningskravet avhenger av utviklingen i langsiktige renter og risikopremier. Siden i fjor høst har renteoppgangen ført til

⁶ Se Bjørland, C. (2023) «Næringsseidomsforetakenes refinansiering og kontantstrømmer i moderne dyrtid». Staff Memo 11/2023. Norges Bank.

Figur 3.11 Næringseiendomsprisene har falt, og ventes å falle videre

Prestisjelokaler i Oslo. Beregnede salgspriser. Tusen kroner per kvadratmeter



Kilder: JLL og Norges Bank

markert høyere avkastningskrav og fall i salgsprisene. Avkastningskravet har imidlertid økt mindre enn de langsiktige rentene over de siste årene.

Vi venter en økning i avkastningskravet over de neste to årene, slik at avstanden mellom langsiktige renter og avkastningskravet kommer tilbake til mer normale nivåer. Videre venter vi moderat vekst i leieprisene ettersom aktiviteten i økonomien avtar samtidig som høy sysselsetting bidrar til å holde etterspørselen etter kontorlokaler oppe. Samlet tilsier anslagene for avkastningskrav og leieprisvekst at salgsprisene på næringseiendom vil falle noe videre inn i neste år før de flater ut (figur 3.11). Siden prisfallet i hovedsak er drevet av økte renter, vil det trolig være bredt basert på tvers av ulike segmenter.

Næringseiendomsprisene kan falle mer enn vi nå ser for oss. Nye perioder med stor markedsuro kan gi økt risikopremie og høyere avkastningskrav enn det vi har lagt til grunn. Dersom langsiktige renter øker videre, vil det kunne trekke avkastningskravet mer opp enn ventet. Videre fører økte finansieringskostnader til at flere foretak kan måtte selge unna eiendom for å styrke sin finansielle stilling, og det kan forsterke et prisfall.

Leieprisutviklingen avhenger i stor grad av utviklingen i sysselsetting og aktivitetsnivå. En kraftigere avdemping i økonomien enn ventet, kan gi lavere leie- og salgspriser enn anslått. Strukturelle endringer som følge av utstrakt bruk av hjemmekontor har i flere land ført til en markert økning i kontorledigheten. I Norge er det foreløpig ikke tegn til at bruken av hjemmekontor har svekket etterspørselen etter kontorlokaler vesentlig, men dersom dette endrer seg, kan leie- og salgspriser falle markert.

Lavere næringseiendomspriser svekker soliditeten til foretakene

Reduserte eiendomsverdier legger press på soliditeten til nærings-eiendomsforetak. Dersom prisfallet fører til at verdien av de pantsatte eiendommene blir lavere enn lånene, kan bankene påføres tap ved mislighold av gjelden.

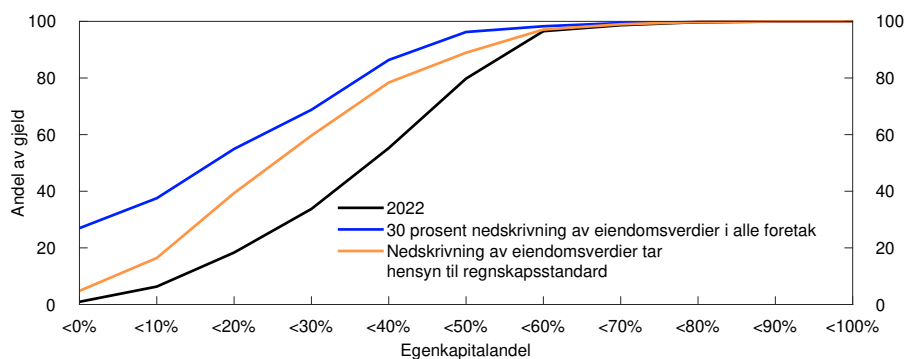
Bankenes tap på utlån til næringseiendom har historisk vært lave i normale tider, men næringseiendom er den næringen som har påført bankene størst tap i alvorlige kriser. Bankene tapte om lag en tredjedel av sine utlån til næringen under bankkrisen i 1988–1993. Under finanskrisen i 2008 ble næringseiendomspriser nesten halvert, men bankenes tap holdt seg på moderate nivåer. En rask gjeninnhenting i næringseiendomsprisene bidro trolig til å dempe tapene. Næringseiendomsforetakene er mer solide nå enn før finanskrisen, se utdyping på [side 45](#). Videre tyder utlånsundersøkelser fra markedsaktører på at bankene over flere år har økt kravet til egenkapital ved lån til næringseiendomsforetak.

Tapene på utlån til næringseiendom har steget litt det siste året, men de er fortsatt på lave nivåer. Prisfallet vi venter vil trolig føre til at bankenes tap på utlån til næringseiendomsforetak øker noe. En enkel soliditetsøvelse viser at dersom alle næringseiendomsforetak skriver ned alle bokførte eiendomsverdier med 30 prosent, som er et noe større prisfall enn vi ser for oss, vil nesten en fjerdedel av gjelden være i nærings-eiendomsforetak med negativ egenkapital, se figur 3.12. Soliditeten i næringseiendom er imidlertid bedre enn hva bokført egenkapital i regnskapene tilsier. Mange norske foretak bokfører eiendommene til historisk anskaffelsesverdi, som ofte er lavere enn dagens markedsverdi, se utdyping på [side 45](#). Når vi bruker mer realistiske antakelser rundt faktiske nedskrivninger av byggene, finner vi at de aller fleste foretak fortsatt vil ha positiv egenkapital selv ved et større prisfall enn vi venter.

Det er flere forhold som kan gi et klart større prisfall enn det vi har lagt til grunn i denne øvelsen. Dersom vi får en klart svakere leieinntektsutvikling enn vi venter, vil det svekke både inntjeningen og eiendomsverdier. Stresstesten i [Finansiell stabilitet 2022](#) viser at i et kraftig økonomisk tilbakeslag hvor næringseiendomspriser nesten halveres, kan bankenes tap på utlån til næringen bli betydelige.

Figur 3.12 Positiv egenkapital i næringseiendomsforetak selv ved et større prisfall enn vi venter

Prosent



Kilder: Brønnøysundregistrene, Dun & Bradstreet og Norges Bank

3.3 Eiendomsutviklere får lavere inntekter og økte kostnader

Økningen i byggekostnadene de siste årene har ført til høy vekst i nyboligprisene, se figur 3.13. Sammen med økte renter og usikkerhet om den videre boligprisutviklingen har det gitt et kraftig fall i nyboligsalget, som igjen har ført til betydelig lavere boligbygging. Våre siste anslag for boliginvesteringene tilsier at de skal fortsette å falle litt til før de tar seg opp igjen, se figur 3.14 og [Pengepolitisk rapport 3/2023](#). Byggingen av forretningsbygg er også på et lavt nivå.

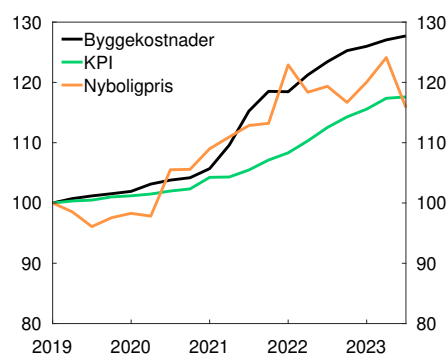
Lavere byggeaktivitet betyr lavere inntekter for både eiendomsutviklere og entreprenører, men eiendomsutvikling er særlig utsatt siden næringen i tillegg har mye mer gjeld å betjene og derfor påvirkes mer av økte renter. I Norges Banks utlånsundersøkelse for tredje kvartal oppgir de fleste bankene noe økt risiko for at eiendomsutviklere kommer i brudd med vilkår i låneavtalen knyttet til både betjeningsevne og egenkapitalandel.

I fjor økte rentekostnadene i eiendomsutvikling noe, samtidig som inntjeningen falt litt. Det ga et fall i rentedekningsgraden, se figur 3.15. Enkle beregninger viser at rentedekningsgraden kan falle markert i år og neste år. Hvor mye avhenger i hovedsak av hvor mye rentene øker, hvor mye inntektene faller og hvorvidt eiendomsutviklerne klarer å opprettholde marginene.

I vår referansebane halveres rentedekningsgraden fra 2 i fjor til litt under 1 i år og videre til 0,7 neste år for næringen samlet (figur 3.15). Det vil si at hele inntjeningen i år går med til å betjene de økte rentekostnadene, mens rentekostnadene neste år overstiger den samlede inntjeningen. I referansebanen legger vi til grunn at inntektene faller like mye som boliginvesteringene. Videre forutsetter vi at rentekostnadene dobles fra 2022 til 2024.

Figur 3.13 Høye byggekostnader

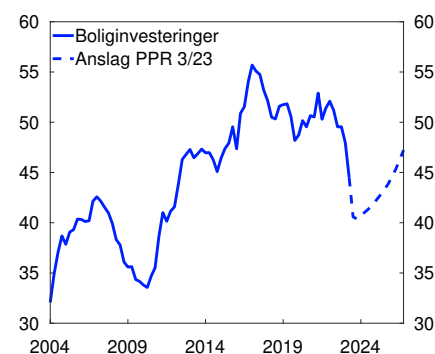
Indeks. 1. kv. 2019 = 100



Kilder: Eiendomsverdi, Statistisk sentralbyrå og Norges Bank

Figur 3.14 Lave boliginvesteringer i år

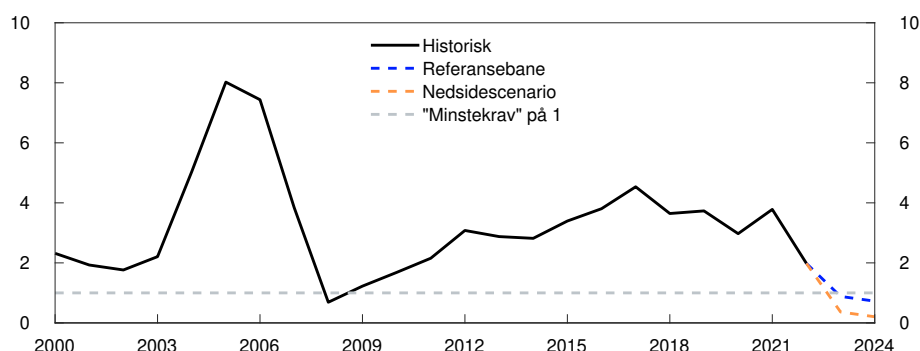
Sesongjustert. Milliarder kroner



Kilder: Eiendom Norge, Eiendomsverdi, Finn.no, Statistisk Sentralbyrå og Norges Bank

Figur 3.15 Rentedeckningsgraden i eiendomsutvikling kan falle markert

Scenarier for rentedeckningsgrad



Kilder: Brønnøysundregistrene, Dun & Bradstreet og Norges Bank

Det er en risiko for at kostnadsnivået blir høyere enn det vi har lagt til grunn i referansebanen. En annen risiko er at mange av boligene som nå ferdigstilles, forblir usolgte over tid.⁷ I et nedsidescenario har vi lagt til grunn et markert fall i inntjening som kan komme enten fra et høyere kostnadsnivå eller flere usolgte boliger enn normalt, eller en kombinasjon. Det innebærer at løpende inntjening blir svært lav. I scenarioet faller rentedeckningsgraden til godt under 1 i år og til 0,2 neste år.

For å vurdere konsekvensene av fallet i samlet rentedeckningsgrad har vi gjort en analyse av regnskapene til et utvalg konsern⁸, som dekker drøyt 40 prosent av bankenes samlede lån til eiendomsutvikling. Analysen viser at 12 prosent av utlånene var i konsern med en rentedeckningsgrad under 1 i 2022, se figur 3.16. I referansebanen øker andelen til i underkant av 50 prosent i år og til i underkant av 60 prosent neste år. I nedsidescenarioet øker andelen til over 60 prosent i år og til 75 prosent neste år.

Beregningene tilsier at det vil bli mer krevende å betjene rentekostnadene med løpende inntjening. Når inntjeningen ikke er tilstrekkelig til å dekke rentekostnadene, må foretakene tære på sine finansielle buffere. Mange foretak vil trolig ha tilstrekkelig med likviditet til å møte en periode med underskudd. For foretak som ikke har nok likvide midler tilgjengelig, kan det bli nødvendig å selge tomter og eiendomsprosjekter, eller hente inn mer kapital.

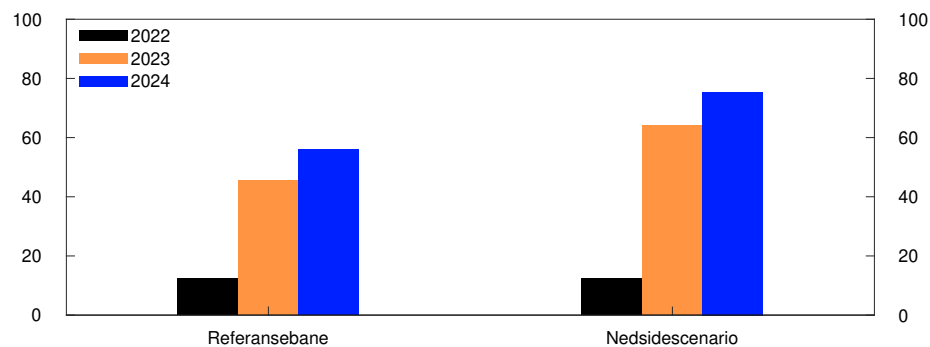
Konsern med god soliditet er bedre rustet til å møte utfordringer. I utvalget vårt ligger drøyt 20 prosent av eiendomsutviklingslån i konsern som hadde svak soliditet (egenkapitalandel under 20 prosent) i fjor, se figur 3.17. Blant konsernene som i vår referansebane får en rentedeckningsgrad under 1 neste år, var denne andelen bare om lag 10 prosent. Det tyder på

7 Da må utviklerne betale kostnadene for oppføringen av boligen, samtidig som de ikke får inntektene før boligen er solgt. Gitt at nivået på boligbyggingen har vært på et moderat nivå og at bankene ofte har krav om at de fleste boligene skal være forhåndssolgt i prosjekter de finansierer, er det likevel begrenset hvor mange boliger som kan forbli usolgte.

8 Som for næringsseidendom gir konsernregnskaper et mer helhetlig bilde av den økonomiske situasjonen enn det hvert enkelt selskapsregnskap gjør. Mange av foretakene i eiendomsutvikling er en del av et større konsern som ofte kan ha hovedaktivitet i en annen næring. Utvalget vårt består av konsern som har minst 30 prosent av banklånene sine knyttet til eiendomsutvikling.

Figur 3.16 Det blir mer krevende å betjene rentekostnadene for foretak innen eiendomsutvikling

Andel av utlånene til eiendomsutvikling i konsern med rentedekningsgrad under 1. Prosent



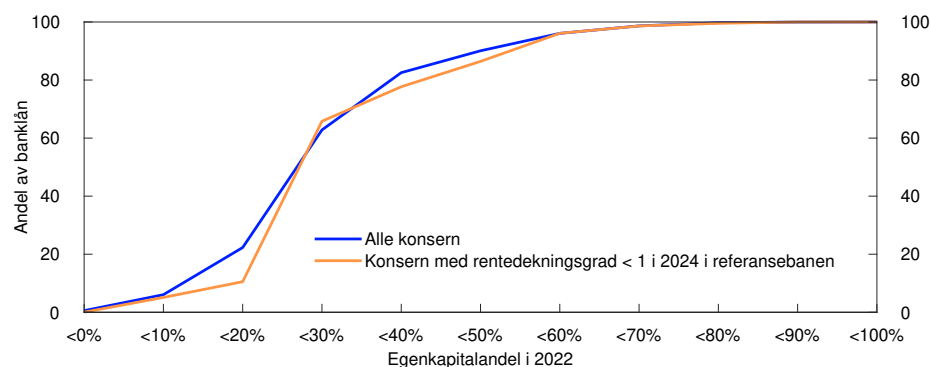
Kilder: Brønnøysundregistrene, Dun & Bradstreet, Finanstilsynet og Norges Bank

at konsernene som trolig vil få størst utfordringer med å betjene gjelden med løpende inntekter, har noe mer egenkapital å tære på enn andre konsern.

Den økonomiske situasjonen for eiendomsutviklerne gjør at vi venter at bankene vil få noe økte tap på utlån til næringen, se kapittel 1. Dersom vi får en situasjon som gir en kraftigere reduksjon enn ventet i foretakenes inntjening og betydelig fall i egenkapitalen, kan det gi mye større tap. Eiendomsutvikling utgjør likevel kun 10 prosent av bankenes utlån til foretak. Det begrenser hvor mye tapene kan utgjøre av totale foretakslån.

Figur 3.17 Lite utlån til eiendomsutvikling i konsern med lav rentedekningsgrad og lav soliditet

Prosent



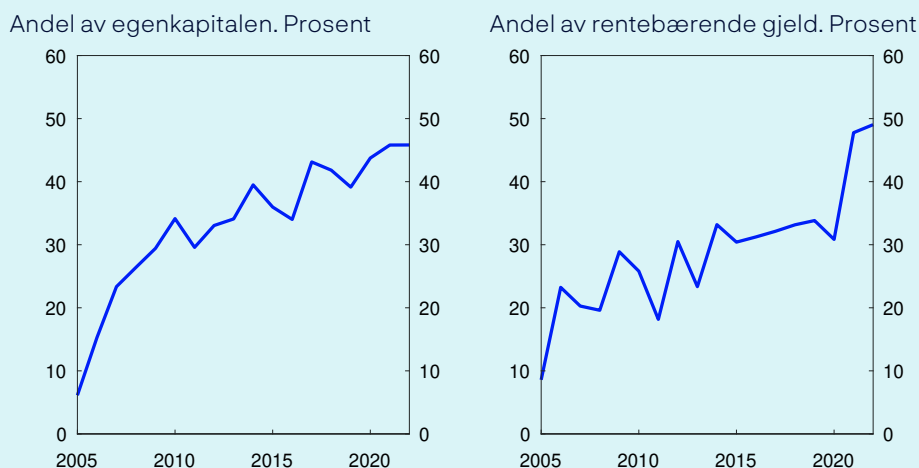
Kilder: Brønnøysundregistrene, Dun & Bradstreet, Finanstilsynet og Norges Bank

Mange næringsseidomsforetak har høyere egenkapital enn hva regnskapene viser

Størrelsen på de regnskapsmessige nedskrivningene ved et fall i eiendomspriser avhenger i stor grad av hvilken regnskapsstandard foretaket benytter. Under norsk regnskapslov skal eiendommene bokføres til anskaffelseskost (kjøpspris), mens det under IFRS (International Financial Reporting Standards) er anledning til å bokføre investerings-eiendom til markedsverdi.¹ Siden næringsseidomspriser har steget over mange år, vil markedsverdien av bygg kunne være betydelig høyere enn verdsetningen i regnskapene for foretak som bruker norsk regnskapslov. I det året et næringsseidomsforetak har endret regnskapsstandard fra norsk regnskapslov til IFRS, har medianbalansen vokst med om lag 50 prosent, noe som tilsier en kraftig oppskrivning av eiendomsverdiene. Til sammenlikning har balansen vokst om lag 5 prosent per år for foretak som ikke har endret regnskapsstandard.

Alle norske foretak har mulighet til å benytte IFRS som regnskapsstandard. Børsnoterte foretak, samt foretak som har noterte gjeldspapirer på Oslo Børs, er pålagt å bruke IFRS. De fleste norske næringsseidomsforetak, særlig de mindre foretakene, bruker likevel norsk regnskapslov og bokfører bygg til anskaffelseskost.² Over tid har flere foretak gått over til IFRS. Andelen av egenkapitalen og rentebærende gjeld i næringsseidomsforetak som følger IFRS-standard, har økt fra under 10 prosent i 2005 til om lag 50 prosent i 2022, se figur 3.A.

Figur 3.A Andelen av egenkapitalen og gjelden som er i foretak som benytter IFRS har økt over tid

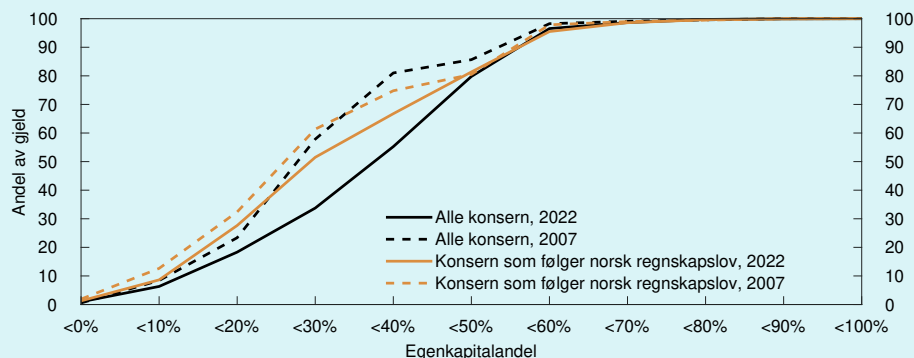


Kilder: Brønnøysundregistrene, Dun & Bradstreet og Norges Bank

- Den regnskapsmessige behandlingen av investerings-eiendom under IFRS skjer etter standarden IAS 40. I standarden kan man velge mellom regnskapsføring etter virkelig verdi (her forenklet til markedsverdi) eller anskaffelseskost.
- Det er mindre ressurskrevende å bruke norsk regnskapslov som regnskapsstandard enn IFRS, siden IFRS er et mer omfattende regelverk.

Figur 3.B Næringseiendomsforetakene er blitt mer robuste siden tidligere tilbakeslag

Prosent



Kilder: Brønnøysundregistrene, Dun & Bradstreet og Norges Bank

Siden bokført verdi ved bruk av anskaffelseskost ofte reflekterer kjøpspris for mange år siden, trenger ikke nødvendigvis store fall i markedspriser å utløse en regnskapsmessig nedskrivning av eiendomsverdier. Våre beregninger tyder på at et typisk næringseiendomsforetak som bruker norsk regnskapslov, vil skrive ned eiendomsverdiene med om lag 10 prosent dersom markedsprisene faller 30 prosent. Dersom man skriver ned eiendomsverdier med bare 10 prosent i stedet for 30 prosent for konsern som bruker norsk regnskapslov, blir svekkelsen av foretakenes soliditet ved et prisfall betydelig dempet (figur 3.12).

Siden 2007 har bokført egenkapital i næringseiendomskonsern økt, se sorte linjer i figur 3.B. Noe av denne økningen skyldes at flere nærings-eiendomsforetak har skrevet opp eiendomsverdiene til markedsverdi når de har gått fra norsk regnskapslov til IFRS som regnskapsstandard. Samtidig er en del av økningen i bokført egenkapital drevet av en bedring i faktisk soliditet. Det er illustrert ved at soliditeten i næringseiendoms-konsern som benytter norsk regnskapslov, er bedre i 2022 enn i 2007, se oransje linjer i figur 3.B.



Norges Bank
Finansiell stabilitet 2023 – 2. halvår
Oslo 2023

Adresse: Bankplassen 2
Post: Postboks 1179 Sentrum, 0107 Oslo
Telefon: 22316000
E-post: central.bank@norges-bank.no
www.norges-bank.no

Sentralbanksjef: Ida Wolden Bache
Visesentralbanksjef: Pål Longva
Visesentralbanksjef: Øystein Børsum

Design: TRY
Layout: Aksell AS
ISSN 1503-884X