

Driften av NBO har vært stabil og uten avvik i mars. Likviditetstiltakene fra MI har i løpet av mars nesten tredoblet omsetningen. Bankene har økt sin pantsetting med over 50 prosent til 528 milliarder kroner ved utgangen av måneden.

Koronatiltakene har ikke påvirket drift av NBO og SIL. IBO har gjennomført nødvendige tiltak slik at oppgjørssystemet til enhver tid er driftet på en trygg måte i forhold til funksjon og sikkerhet av systemer.

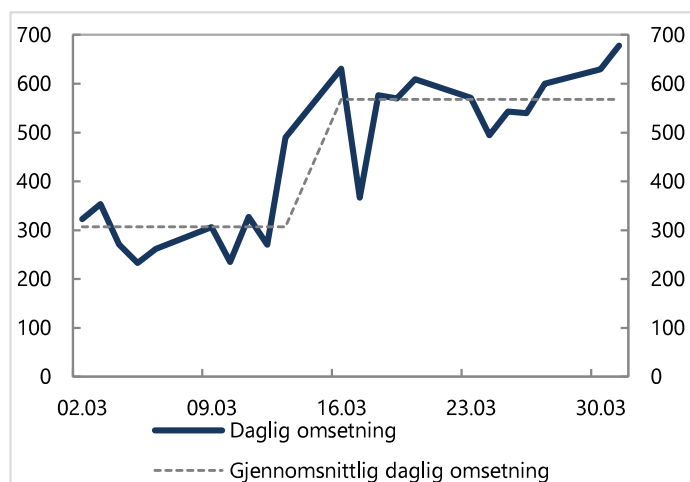
Omsetningen i NBO nesten doblet etter at koronatiltakene ble innført 13. mars. Gjennomsnittlig daglig omsetning i NBO var frem til 13. mars 307 milliarder kroner. På grunn av de massive tilførsene og inndragningene av likviditet gjennom F-lån og F-innskudd, økte omsetningen til 568 milliarder kroner i snitt i siste halvdel av måneden, se figur 1. Dagen med størst omsetning var den 31. mars, med en omsetning på 678 milliarder kroner. Det var to D-lån i mars.

Antall F-innskudd og F-lån hadde en betydelig økning fra og med 13. mars, se figur 3. I mars 2020 var F-innskudd i gjennomsnitt på totalt 88 milliarder kroner per dag, tilsvarende tall for 2019 var 27 milliarder kroner. Videre var F-lån i år i gjennomsnitt på 76 milliarder kroner, mens snittet i 2019 var på 6 milliarder kroner. Det høye antallet F-auksjoner har også bidratt til en økning i daglig gjennomsnittlig omsetning i NBO fra 13. mars sammenliknet med resten av måneden.

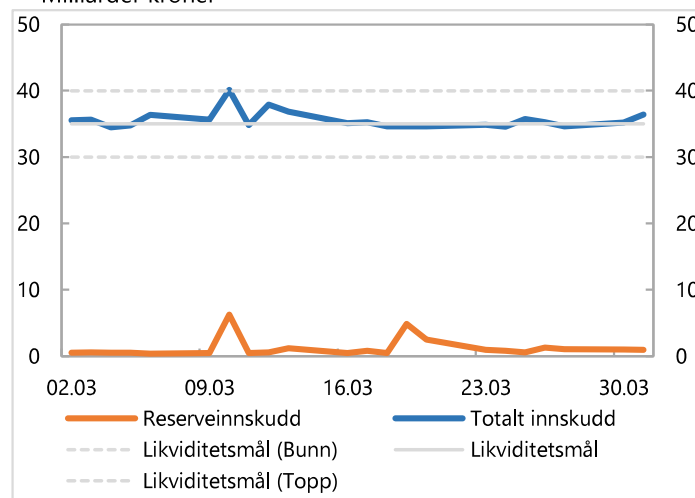
Midlertidige lettelse i retningslinjer 18. mars for sikkerhetsstillelse for lån i Norges Bank. Kravene til minste utestående volum for private utstedere i norske kroner og i utenlandsk valuta ble redusert til henholdsvis 100 millioner kroner og 50 millioner euro. Videre ble grensen for pantsettelse på maksimal 20 prosent av utestående volum opphevet. Det ble samtidig gitt unntak for kravet til kredittvurdering for verdipapirer i norske kroner som har garanti fra en norsk kommune eller fylkeskommune. Ved utgangen av mars ga pantsatte verdipapirer godkjent etter midlertidige regler en samlet låneverdi på vel 59 milliarder kroner.

Finansiell stabilitet/
Interbankoppgjør
23. april 2020

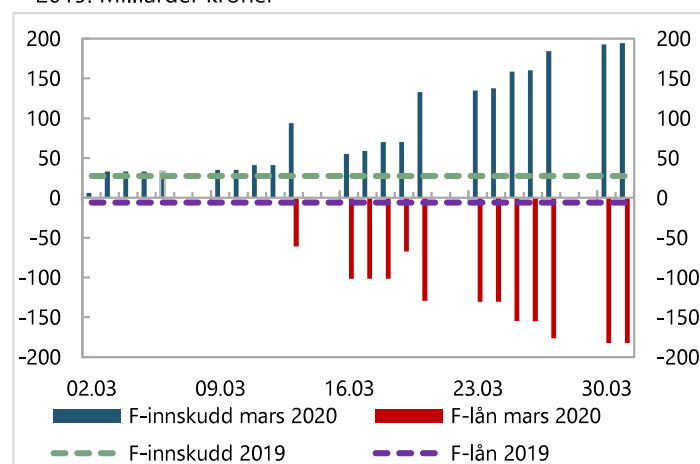
Figur 1. Daglig omsetning i milliarder kroner, mars 2020.



Figur 2. Totalinnskudd og reserveinnskudd mars 2020. Milliarder kroner



Figur 3. F-lån og F-innskudd mars 2020 og gjennomsnitt 2019. Milliarder kroner



Bankene har økt pantsettelsen med rekordhøye 186 milliarder kroner.

Samlet låneadgang var 528 milliarder kroner ved utgangen av mars, se figur 4. Låneverdien av pant i VPS økte med 126 milliarder kroner, mens Euroclear økte med 60 milliarder kroner. Clearstream var tilnærmet uendret. Den gjennomsnittlige samlede låneadgangen for mars var 408 milliarder kroner. Dagen med lavest låneadgang var 3. mars med 341 milliarder kroner. Tre banker stod for 56,2 prosent av total låneadgang i Norges Bank ved utgangen av mars.

Total låneadgang hvor også F-innskudd er inkludert viser at den høyeste låneadgangen for bankene var 722 milliarder kroner den 31. mars, se figur 5.

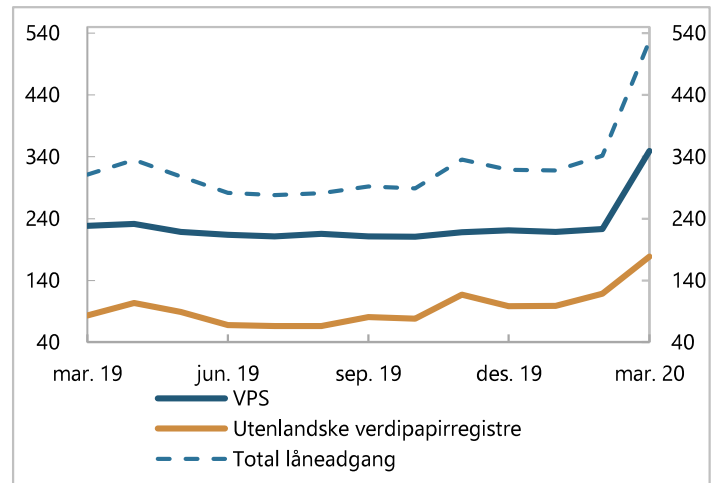
Økning i antall ISIN godkjent for pantsettelse i Norges Bank.

I løpet av mars økte antallet godkjente verdipapirer fra 478 til 662. Det ble pantsatt 213 verdipapirer, mens 21 verdipapirer ble kategorisert som ikke godkjent i samme periode. Av de 662 godkjente verdipapirene, var 627 verdipapirer benyttet som pant, og det var til sammen 2 973 registrerte pantsettelsener ved utgangen av mars, noe som er en økning på 800 siden utgangen av februar. Kun 35 verdipapirer var pantsatt av mer enn 20 banker og 336 verdipapirer var pantsatt av kun én bank. For 277 ISIN utgjorde pantsettelsene samlet for alle banker mer enn 20 prosent av utestående volum for verdipapirene. Av disse verdipapirene utgjorde pantsettelsene samlet for 176 verdipapirer 40 prosent eller mer. For 16 ISIN utgjorde pantsettelsene samlet for alle banker 100 prosent. Videre var 14 av disse pantsatt av bare én bank.

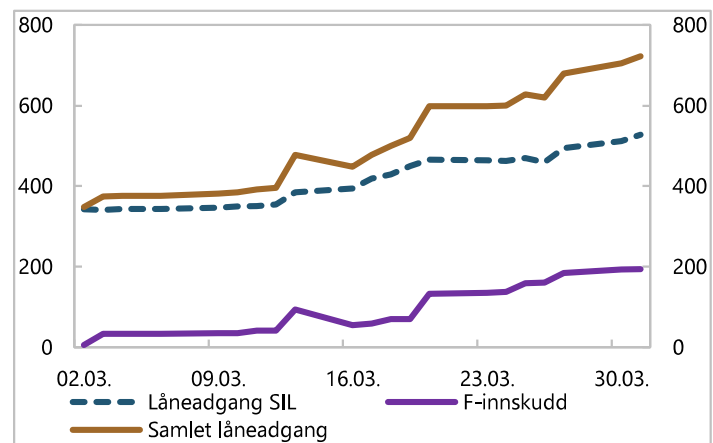
Totalt 1 352 pantsettelsener og frigelser ble gjennomført i mars. Til sammenligning var det 223 transaksjoner som ble gjennomført i februar.

Flere banker har høy belåningsgrad for F-lån. Totalt 64 banker hadde tatt opp F-lån på til sammen 191,5 milliarder kroner ved utgangen av mars. To banker hadde utnyttet mer enn 99,5 prosent av bankens låneadgang. I alt 10 banker brukte 70 prosent eller mer av låneadgangen til slike lån. Banker har full adgang til å utnytte låneadgangen, men bankene bør ta høyde for at låneverdien av pantsatte verdipapirer endres daglig. Oppdaterte verdipapir kurser, valutakurser, endring av avkorting eller gyldighet, kan føre til lavere låneverdi. Dersom låneadgangen blir lavere enn lån i Norges Bank må banken umiddelbart øke pantsettelsen i godkjente verdipapirer. Norges Bank vil samtidig informere om at et pantsatt verdipapir ikke gir låneverdi dagen før forfallsdato. Belåning av verdipapir som ikke gir låneverdi ved forfall eller uttrekk, medfører at banken får et gebyr på 10.000 kroner i henhold til gjeldende prislister.

Figur 4. Låneadgang siste tolv måneder i milliarder kroner



Figur 5. Daglig låneadgang i milliarder kroner, låneadgang i verdipapir og samlet låneadgang, mars 2020



Figur 6. Prosentvis utnyttelse av låneadgangen til F-lån. 31. mars samlet låneadgang)

