

Stabil drift av NBO i januar. Samlet låneadgang var 318 milliarder kroner ved utgangen av januar.

Finansiell stabilitet/
Interbankoppgjør
28. februar 2020

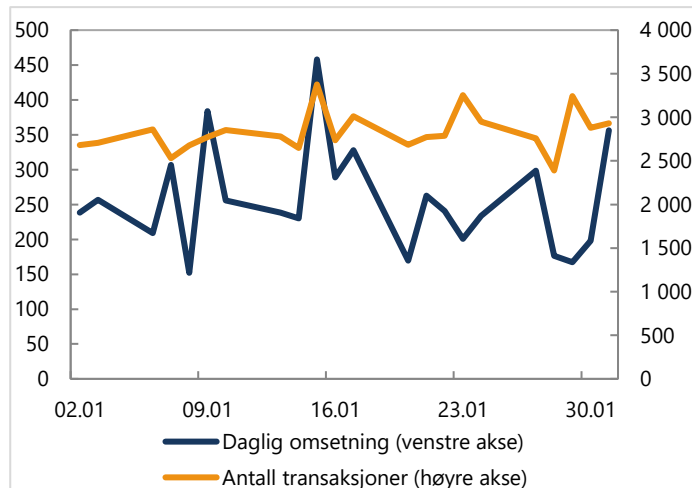
Gjennomsnittlig daglig omsetning i NBO i januar var 257 milliarder kroner, se figur 1. Daglig antall transaksjoner i januar var i gjennomsnitt 2 832. Den 15. januar var dagen med størst omsetning og høyeste antall transaksjoner, med omsetning på 458 milliarder kroner fordelt på 3 377 transaksjoner. Denne dagen var det forfall på F-innskudd, forfall og utbetaling av studielån fra Lånekassen og betalingsfrist for skattetrekk og arbeidsgiveravgift. Laveste omsetning var den 8. januar med 152 milliarder kroner fordelt på 2 679 transaksjoner.

Bankenes innestående i Norges Bank i januar var i gjennomsnitt 36 milliarder kroner med en topp på 39 milliarder kroner den 24. januar, se figur 2. Gjennomsnittlig reserveinnskudd var 606 millioner kroner. Største intradag låneopptak var den 16. januar med 38 milliarder kroner. Laveste intradag låneopptak var 8 milliarder kroner, mens gjennomsnittlig intradag låneopptak i perioden var 20 milliarder kroner. Det var ingen D-lån i januar.

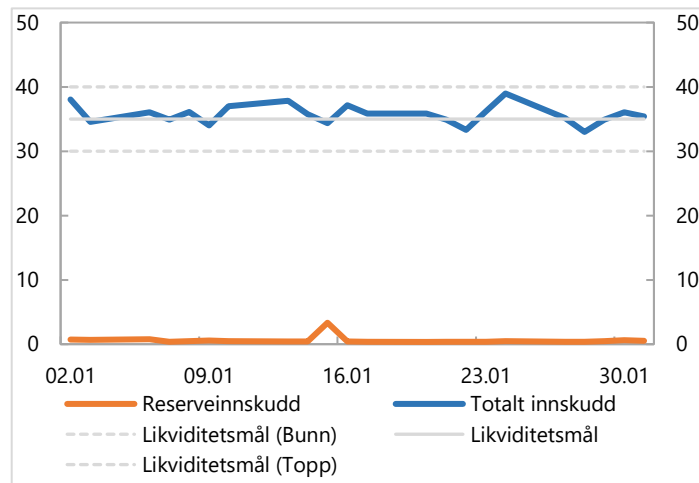
Den 13. januar ble sluttavregningen i NICS utsatt med 1,5 time etter anmodning fra en bank. Banken kunne ikke sende inn filer eller lese inn konteringsdata. Sluttavregningen ble postert kl. 17:03. NBO stengte kl. 17:45. Den 16. januar ble sluttavregningen i NICS utsatt med 1 time etter anmodning fra en bank. Banken hadde problemer med å sende inn filer. Sluttavregningen ble postert kl. 16:39. NBO stengte kl. 17:15.

VPO2 ble ikke gjennomført på grunn av tekniske problemer i VPS den 15. januar, og handler ble forskjøvet til VPO3. VPO3 ble også forsinket postert 15:54 pga. tekniske problemer i VPS. Norges Bank kalte inn til nBOK telefonkonferanse kl. 16:00. Den 17. januar ble VPO1 postert som normalt kl. 06:02, men likviditeten på VPO LOM ble ikke frigitt før kl. 07:12 på grunn av tekniske problemer i VPS. Den 20. januar ble VPO2 forsinket postert kl. 14:58, mot normalt ca. kl. 14:32. Den 21. januar ble VPO1 forsinket postert kl. 06:22, mot normalt ca. kl. 06:02.

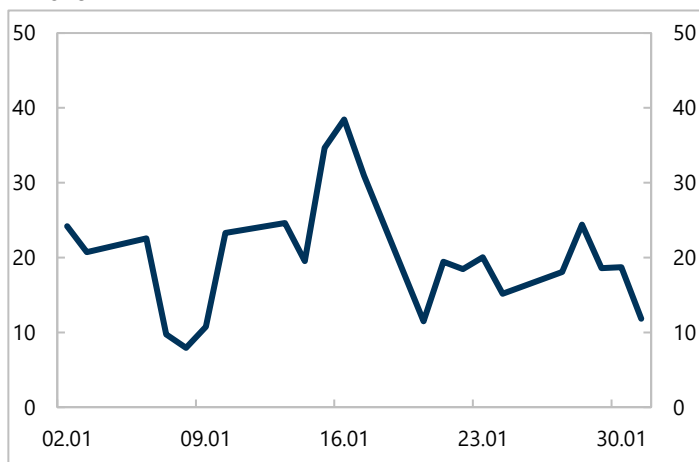
Figur 1. Daglig omsetning i milliarder kroner og antall transaksjoner, januar 2020.



Figur 2. Totalinnskudd og reserveinnskudd januar 2020. Milliarder kroner



Figur 3. Største intradag låneopptak januar 2020. Milliarder kroner



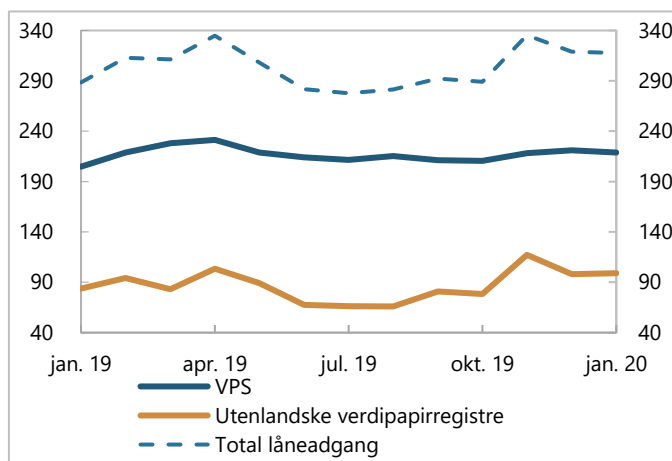
Samlet låneadgang var 318 milliarder kroner ved utgangen av januar, se figur 4. Dette er en reduksjon på 1 milliard siden utgangen av desember. Clearstream økte med 4 milliarder kroner, mens Euroclear og VPS ble redusert med henholdsvis 3 milliarder og 2 milliarder kroner. Den gjennomsnittlige samlede låneadgangen for januar var 313 milliarder kroner. Dette er en reduksjon på 18 milliarder kroner fra desember. Dagen med høyest låneadgang var den 2. januar med 319 milliarder kroner. Dagen med lavest låneadgang var 21. januar med 307 milliarder kroner.

Økning i antall ISIN godkjent for pantsettelse i Norges Bank. I løpet av januar økte antallet godkjente verdipapirer fra 465 til 469. Det ble pantsatt 27 verdipapirer, mens 23 verdipapirer ble ugyldige i samme periode. Verdipapirer som ikke har vært pantsatt de siste seks månedene vil bli kategorisert som ikke godkjent. Av de 469 godkjente verdipapirene var 430 verdipapirer benyttet som pant og det var til sammen 2 086 registrerte pantsettelser. Kun 25 verdipapirer var pantsatt av mer enn 20 banker og 226 verdipapirer var pantsatt av kun én bank. For 170 ISIN utgjorde pantsettelsene samlet for alle banker 20 prosent eller mer av utestående volum for verdipapirene. For ett norsk ISIN utgjorde pantsettelsene fra åtte banker samlet sett 78 prosent av utestående volum.

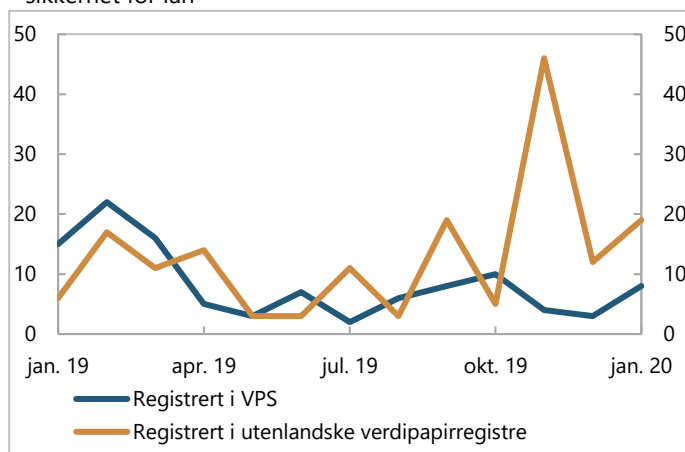
I alt 95 banker hadde pantsatt verdipapirer som sikkerhet for lån i Norges Bank ved utgangen av januar. Av disse bankene var 66 prosent av total låneadgang tilknyttet de 5 bankene i gruppe 1. De 15 bankene i gruppe 2 stod for 28 prosent av total låneadgang. Totalt 105 banker er kategorisert som gruppe 3 i Norges Bank. 75 av disse hadde pantsatt verdipapirer. Disse pantsettelsene utgjorde 6 prosent av den totale låneadgangen i Norges Bank.

Ved utgangen av januar utgjorde pantsettelser i norske obligasjoner 55,4 prosent av total låneadgang, se figur 6. Dette er en reduksjon på 7,4 prosentpoeng siden forrige rapportering i juli 2019. Norske pantsettelser har ligget på i gjennomsnittet 57,6 prosent av total låneadgang siden forrige rapportering. Obligasjoner med fortrinnsrett er fremdeles den verdipapirkategorien som er pantsatt med størst låneadgang i Norges Bank. Pantsettelser i norsk OMF har blitt redusert med 3,7 prosentpoeng siden utgangen av juli 2019. Låneverdier av pantsatte verdipapirer utstedt av stat og kommune har økt i samme periode fra en andel på 17 prosent til 20 prosent av total låneadgang ved utgangen av januar.

Figur 4. Låneadgang siste tolv måneder i milliarder kroner



Figur 5. Antall nye verdipapirer til godkjenning som sikkerhet for lån



Figur 6. Pantsettelser fordelt på verdipapirkategorier (prosent av samlet låneadgang)

