

Forventningsundersøkelsen 1. kvartal 2007:

### **Forventninger om flere ansatte og bedre lønnsomhet i næringslivet**

TNS Gallups Forventningsundersøkelse for 1. kvartal 2007 viser at det nå ventes flere ansatte og bedre lønnsomhet i næringslivet. 49,8 prosent av næringslivslederne oppgav i første kvartal 2007 at de forventer å ha flere ansatte om 12 måneder, mot 44,7 prosent i forrige kvartal. Andelen som forventer å ha færre ansatte gikk samtidig ned fra 11,6 til 5,8 prosent. Lønnsomhetsindeksen (differansen mellom bedret og svekket lønnsomhet) for neste 12 måneder gikk opp med 5,4 poeng til 38,1 poeng. Dette er den høyeste indeksverdien siden 3. kvartal 2005.

### **Forventninger om lavere prisvekst blant husholdningene**

Den gjennomsnittlige verdien for forventet prisendring i prosent neste 12 måneder gikk blant husholdningene ned med 0,7 prosentpoeng, fra 3,3 prosent i fjerde kvartal 2006 til 2,6 prosent i første kvartal 2007. Gjennomsnittlig forventet årlig prisvekst om 2-3 år gikk blant husholdningene ned med 0,5 prosentpoeng fra 4,2 prosent i forrige kvartal til 3,7 prosent.

### **Om undersøkelsen:**

TNS Gallup utfører på oppdrag fra Norges Bank kvartalsvise forventningsundersøkelser i Norge om inflasjons-, lønns-, valutakurs og renteutviklingen blant eksperter i finansnæringen og akademia, partene i arbeidslivet, næringslivsledere og husholdningene. Bakgrunnen for undersøkelsen er at Norges Bank retter pengepolitikken inn mot et mål om lav og stabil inflasjon. Forventninger til den fremtidige prisutviklingen kan i seg selv spille en rolle for den faktiske prisutviklingen. En regelmessig spørreundersøkelse kan bidra til større innsikt i disse spørsmålene.

Undersøkelsen er hittil gjennomført 21 ganger. Økonomer innenfor akademia, finansnæringen og partene i sentrale arbeidslivsorganisasjoner blir intervjuet via e-post hvert kvartal. Ekstrem observasjoner over 8 prosent er her holdt utenfor i presentasjonen av gjennomsnittstallene for pris- og lønnsutviklingen. Næringslivslederne og husholdningene blir intervjuet via telefon. Her er ekstrem observasjoner over 11 prosent holdt utenfor i presentasjonen av gjennomsnittstallene for pris- og lønnsutviklingen. Den første undersøkelsen ble gjennomført i februar 2002. Undersøkelsen for inneværende kvartal er gjennomført i tidsrommet 9. til og med 15. februar 2007.

Forventningsundersøkelsen blir i sin helhet lagt ut på våre nettsider ([www.tns-gallup.no](http://www.tns-gallup.no)) under området Bank og finans/ Økonomiske prognoser. På grunn av enkelte vesentlige endringer de første kvartalene vil det på noen av spørsmålene ikke være oppgitte tallverdier for tidligere kvartal.

## A. Kort sammendrag av enkeltresultater for økonomiekspertene

### *Økonomene forventer høyere årslønnsvekst*

Økonomenes forventninger til årslønnsveksten for 2007 steg fra 4,8 prosent i fjerde kvartal 2006 til 4,9 prosent i første kvartal 2007. Økonomer i finansnæringen oppjusterte sitt estimat fra 4,9 til 5,0 prosent, mens økonomer tilknyttet universitet/ høyskoler oppjusterte sitt estimat fra 4,7 til 4,8 prosent.

Både økonomer i finansnæringen og økonomer tilknyttet universitet/høyskoler forventer en årslønnsvekst for 2008 på 5,1 prosent.

## B. Kort sammendrag av enkeltresultater for partene i arbeidslivet

### *Forventninger om lavere prisvekst og høyere lønnsvekst blant partene i arbeidslivet*

Forventet prisvekst om 12 måneder var blant arbeidslivsorganisasjonene på 2,2 prosent mot 2,3 prosent i forrige kvartal. Forventet prisvekst økte fra 2,2 til 2,3 prosent blant arbeidsgiverorganisasjonene mens den for arbeidstakerorganisasjonene gikk ned fra 2,5 til 2,0 prosent.

Forventet prisvekst om to år var samlet sett på 2,4 prosent blant partene i arbeidslivet mot 2,6 prosent i forrige kvartal. Sammenlignet med forrige kvartal gikk forventningene ned fra 2,6 til 2,4 blant arbeidsgiverorganisasjonene og fra 2,5 til 2,4 prosent blant arbeidstakerorganisasjonene.

Forventet årslønnsvekst blant partene i arbeidslivet for 2007 økte fra 4,1 prosent til 4,7 prosent. Arbeidsgiverorganisasjonenes oppjusterte sitt estimat fra 3,9 til 4,5 prosent, mens arbeidstakerorganisasjonene oppjusterte sitt estimat fra 4,3 til 4,9 prosent.

Både arbeidsgiverorganisasjonene og arbeidstakerorganisasjonene forventer en årslønnsvekst i 2008 på 4,5 prosent.

## C. Kort sammendrag av enkeltresultater for næringslivslederne

### *Forventninger om flere ansettelser og økt lønnsomhet i næringslivet*

Andelen næringslivsledere som oppgav at de har flere ansatte enn hva de hadde for 12 måneder siden gikk opp fra 48,5 prosent i fjerde kvartal 2006 til 57,3 prosent. 49,8 prosent av næringslivslederne oppgav i første kvartal 2007 at de forventer å ha flere ansatte om 12 måneder, mot 44,7 prosent i forrige kvartal.

Lønnsomhetsindeksen for siste 12 måneder gikk i første kvartal 2007 opp med 6,9 indekspoeng til 35,5 poeng. Lønnsomhetsindeksen for neste 12 måneder i egen bedrift gikk i første kvartal 2007 opp med 5,4 indekspoeng til 38,1 poeng.

Næringslivsledernes forventninger til den generelle prisstigningen om 12 måneder gikk i første kvartal 2007 opp med 0,3 prosentpoeng, fra 2,7 til 3,0 prosent. Forventningene til prisstigningen om 2 år gikk opp med 0,3 prosentpoeng, fra 3,2 prosent i fjerde kvartal 2006 til 3,5 prosent i første kvartal 2007.

## D. Kort sammendrag av enkeltresultater for husholdningene

### *Forventninger om lavere prisvekst blant husholdningene*

Den gjennomsnittlige verdien for oppfattet prisendring i prosent siste 12 måneder gikk ned blant husholdningene i første kvartal 2007 med 0,9 prosentpoeng, til 2,1 prosent.

Den gjennomsnittlige verdien for forventet prisendring i prosent neste 12 måneder gikk blant husholdningene ned med 0,7 prosentpoeng, fra 3,3 prosent i fjerde kvartal 2006 til 2,6 prosent i første kvartal 2007. Gjennomsnittlig forventet årlig prisvekst om 2-3 år gikk blant husholdningene ned med 0,5 prosentpoeng fra 4,2 prosent i forrige kvartal til 3,7 prosent.

## Indeks (tabeller og grafer):

### *Økonomiekspertene*

1. Forventet prisstigning om 12 måneder
2. Forventet prisstigning om 2 år
3. Forventet prisstigning om 5 år
4. Forventet årslønnsvekst for inneværende år
5. Forventet årslønnsvekst for neste år
6. Forventet årslønnsvekst om 5 år
- 7a. Forventet utvikling i kronekursen om 12 mnd.
- 7b. Gjennomsnittlig forventet endring i konkurransekursindeksen om 12 mnd.

### *Partene i arbeidslivet*

8. Forventet prisstigning om 12 måneder
9. Forventet prisstigning om 2 år
10. Forventet prisstigning om 5 år
11. Forventet årslønnsvekst for inneværende år
12. Forventet årslønnsvekst for neste år
13. Forventet årslønnsvekst om 5 år

### *Næringslivslederne*

14. Forventet generell prisstigning om 12 måneder
15. Forventet generell prisstigning om 2 år
16. Forventet økning i bedriftens innkjøpspriser neste 12 mnd
17. Forventet økning i bedriftens utsalgspriser neste 12 mnd
18. Forventet vekst i lønnskostnader i egen bedrift i år
19. Forventet vekst i lønnskostnader i egen bedrift neste år
20. Lønnsomhetsutvikling i egen bedrift siste 12 mnd
21. Lønnsomhetsutvikling i egen bedrift neste 12 mnd
22. Antall ansatte i dag sammenlignet med for 1 år siden
23. Antatt antall ansatte om 12 mnd

### *Husholdningene*

- 24a. Oppfatning av prisendring siste 12 mnd
- 24b. Oppfatning av prisendring siste 12 mnd i prosent
- 25a. Forventet prisendring neste 12 mnd
- 25b. Forventet prisendring neste 12 mnd i prosent
26. Forventet prisvekst om 2-3 år
27. Forventet lønnsutvikling om 1 år i prosent
28. Forventet renteutvikling neste 12 mnd

### **Ansvarlige for undersøkelsen er Bank & Finansavdelingen i TNS Gallup ved:**

*Stein A. Aarland (Markedssjef Bank & Finans)*

Telefon: 23291796

Telefaks: 23291601

E-post: [stein.aarland@tns-gallup.no](mailto:stein.aarland@tns-gallup.no)

*Bente Pettersen (Avdelingsleder)*

Telefon: 23291761

Telefaks: 23291601

E-post: [bente.pettersen@tns-gallup.no](mailto:bente.pettersen@tns-gallup.no)

## Spørsmålsliste

### *Til økonomieksperter og partene i arbeidslivet:*

1. Hva tror du den generelle prisstigningen på varer og tjenester er om 12 måneder, målt ved 12-månedersveksten i KPI (konsumprisindeksen)?
2. Hva tror du den generelle prisstigningen på varer og tjenester er om 2 år, målt ved 12-månedersveksten i KPI (konsumprisindeksen)?
3. Hva tror du den generelle prisstigningen på varer og tjenester er om 5 år, målt ved 12-månedersveksten i KPI (konsumprisindeksen)?
4. Hva tror du gjennomsnittlig årslønnsvekst blir i 2007?
5. Hva tror du gjennomsnittlig årslønnsvekst blir i 2008?
6. Hva tror du gjennomsnittlig årslønnsvekst blir om 5 år?
- 7a) Tror du den effektive kronekursen målt ved konkurransekursindeksen om 12 måneder vil være styrket, svekket eller uendret?
- 7b) Hvor mye tror du den vil styrke/svekke seg? (Hvis svart styrket eller svekket i spørsmål 7a)

Spørsmål 1-7b går til økonomieksperter i finansnæringen og academia og spørsmål 1-6 går til partene i arbeidslivet.

### *Til næringslivslederne:*

1. Hva tror du den generelle prisstigningen på varer og tjenester, målt ved konsumprisindeksen, er om 12 måneder?
2. Hva tror du prisstigningen er om 2 år?
3. Forventer du at bedriftens innkjøpspriser vil øke mer, mindre eller omtrent like mye de neste 12 måneder som i siste 12-måneders periode?
4. Forventer du at bedriftens utsalgspriser vil øke mer, mindre eller omtrent like mye de neste 12 måneder som i siste 12-måneders periode?
5. Hva forventer du at årslønnsveksten i din bedrift vil bli i 2007?
6. Hva forventer du at årslønnsveksten i din bedrift vil bli i 2008?
7. Har lønnsomheten i din bedrift blitt bedre, blitt svekket eller vært uendret de siste 12 mnd?
8. Tror du lønnsomheten i din bedrift vil bli bedre, bli svekket eller holde seg uendret de neste 12 mnd.?
9. Sammenlignet med ett år tidligere, har bedriften i dag flere ansatte, færre ansatte eller like mange ansatte?
10. Tror du bedriften om 12 mnd. vil ha flere ansatte enn i dag, færre ansatte eller like mange?

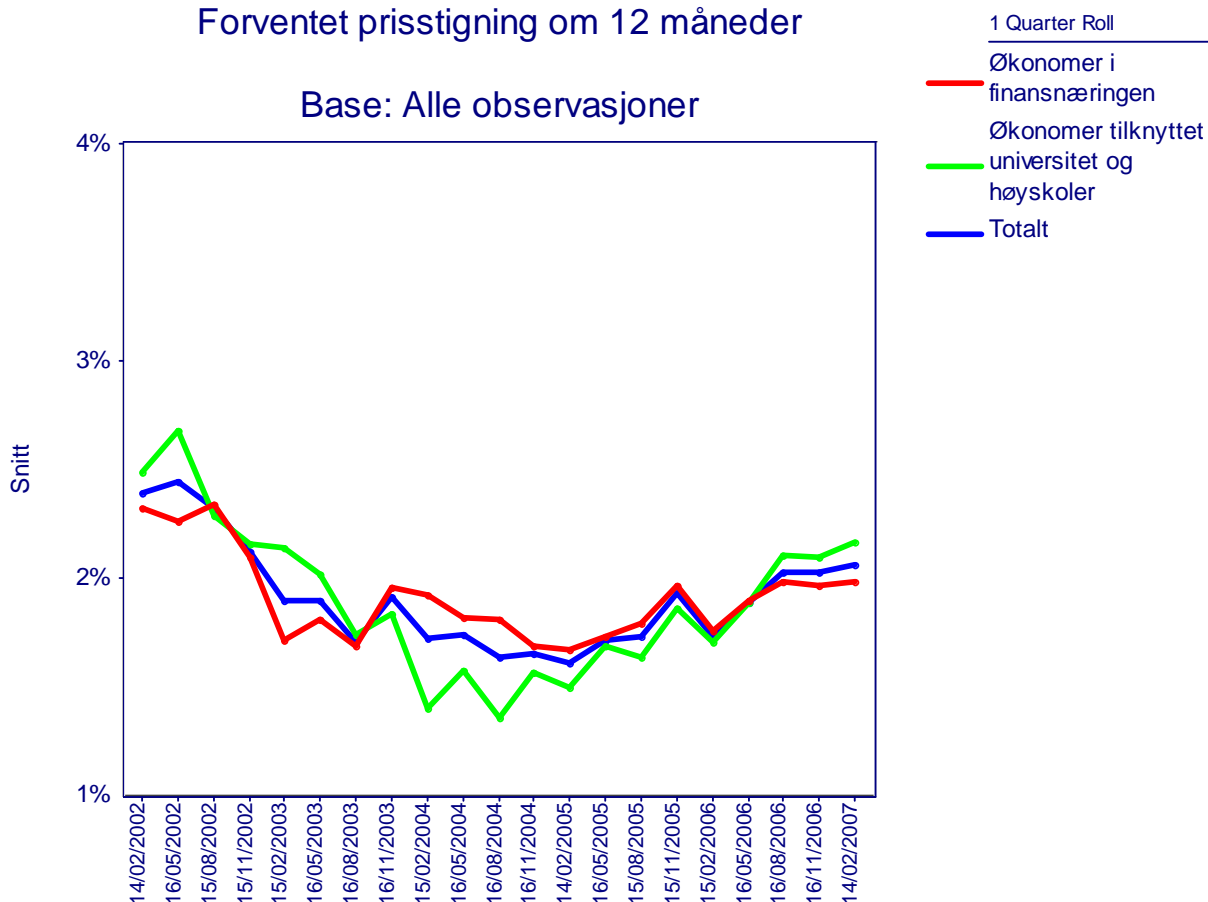
*Til husholdningene:*

- 1a. Sammenliknet med for 12 måneder siden, synes du prisene på varer og tjenester er mye høyere, en del høyere, litt høyere, om lag uforandret eller lavere?
- 1b. Omtrent hvor mye tror du prisene har endret seg målt i prosent?
- 2a. Tror du at prisene i løpet av de neste 12 månedene vil vokse raskere enn i dag, vokse med samme takt som i dag, vokse, men saktere enn i dag, være uendret eller være noe lavere enn i dag?
- 2b. Sammenliknet med dagens prisnivå, hvor mange prosent tror du prisene kommer til å stige de nærmeste 12 månedene?
3. Hva tror du den generelle prisveksten blir om 2-3 år, målt i prosent?
4. Omtrent hvor mange prosent tror du din lønn eller pensjon vil endres de neste 12 månedene?
5. Tror du nivået på innskudds- og lånerenter vil øke, falle eller forbli uendret de neste 12 månedene?

## Økonomiekspertene:

### 1. Hva tror du den generelle prisstigningen på varer og tjenester er om 12 måneder, målt ved 12-månedersveksten i KPI (konsumprisindeksen)?

#### Forventet prisstigning om 12 måneder



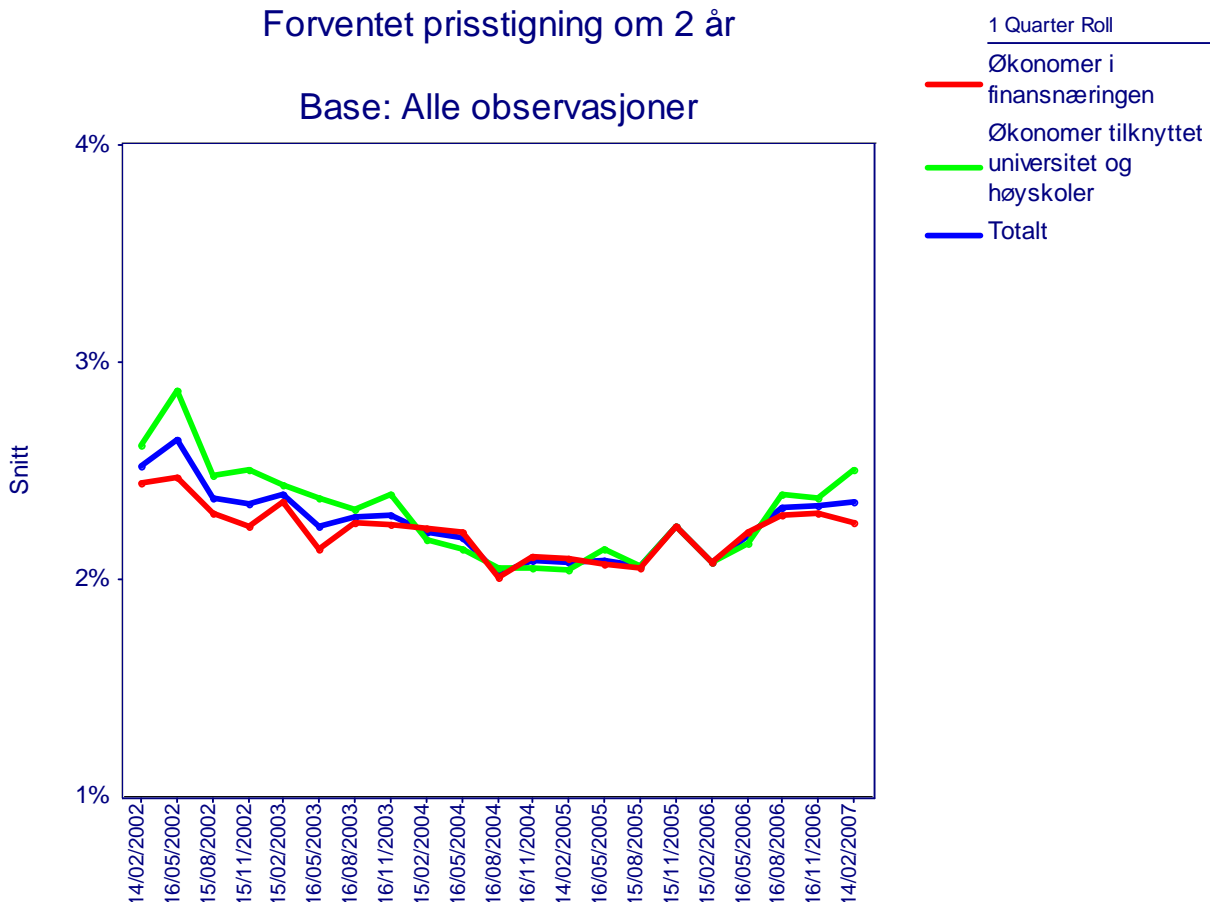
Forventet prisstigning om 12 måneder		4.kvartal 2006	1.kvartal 2007
<b>Økonomer i finansnæringen</b>	Gjennomsnittlig verdi	2,0	2,0
	Laveste verdi	0,5	1,0
	Høyeste verdi	3,1	3,0
<b>Økonomer tilknyttet universitet/høyskoler</b>	Gjennomsnittlig verdi	2,1	2,2
	Laveste verdi	1,0	1,2
	Høyeste verdi	2,8	3,4
<b>Totalt</b>	Gjennomsnittlig verdi	2,0	2,1
	Utvalg	33	31

Økonomenes forventninger til prisstigningen om 12 måneder var i første kvartal på 2,1 prosent samlet sett mot 2,0 prosent i fjerde kvartal 2006. Økonomer i finansnæringen forventer som i forrige kvartal en prisstigning på 2,0 prosent mens økonomer tilknyttet universitet/høyskoler forventer en prisstigning på 2,2 prosent mot 2,1 prosent i forrige kvartal.

**2. Hva tror du den generelle prisstigningen på varer og tjenester er om 2 år, målt ved 12-månedersveksten i KPI (konsumprisindeksen)?**

**Forventet prisstigning om 2 år**

Base: Alle observasjoner



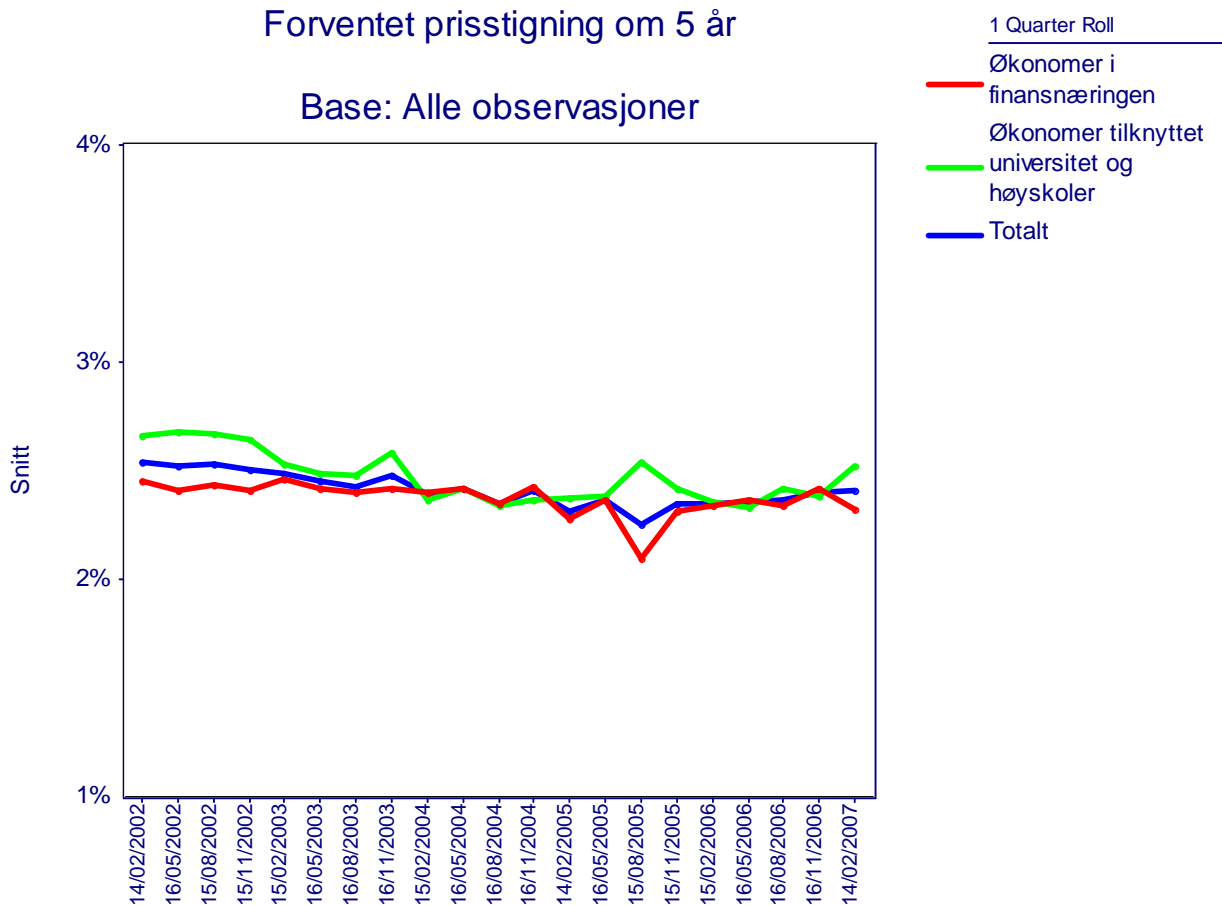
Forventet prisstigning om 2 år		4.kvartal 2006	1.kvartal 2007
<b>Økonomer i finansnæringen</b>	Gjennomsnittlig verdi	2,3	2,3
	Laveste verdi	1,5	1,5
	Høyeste verdi	3,5	3,2
<b>Økonomer tilknyttet universitet/høyskoler</b>	Gjennomsnittlig verdi	2,4	2,5
	Laveste verdi	1,5	1,6
	Høyeste verdi	3,2	3,7
<b>Totalt</b>	Gjennomsnittlig verdi	2,3	2,4
	Utvalg	33	31

Økonomenes forventninger til prisstigning om 2 år var i første kvartal på 2,4 prosent mot 2,3 prosent i fjerde kvartal 2006. Økonomer i finansnæringen forventer som i forrige kvartal at prisstigningen om 2 år vil være på 2,3 prosent mens økonomer tilknyttet universitet/høyskoler forventer at prisstigningen vil være på 2,5 prosent.



### 3. Hva tror du den generelle prisstigningen på varer og tjenester er om 5 år, målt ved 12-månedersveksten i KPI (konsumprisindeksen)?

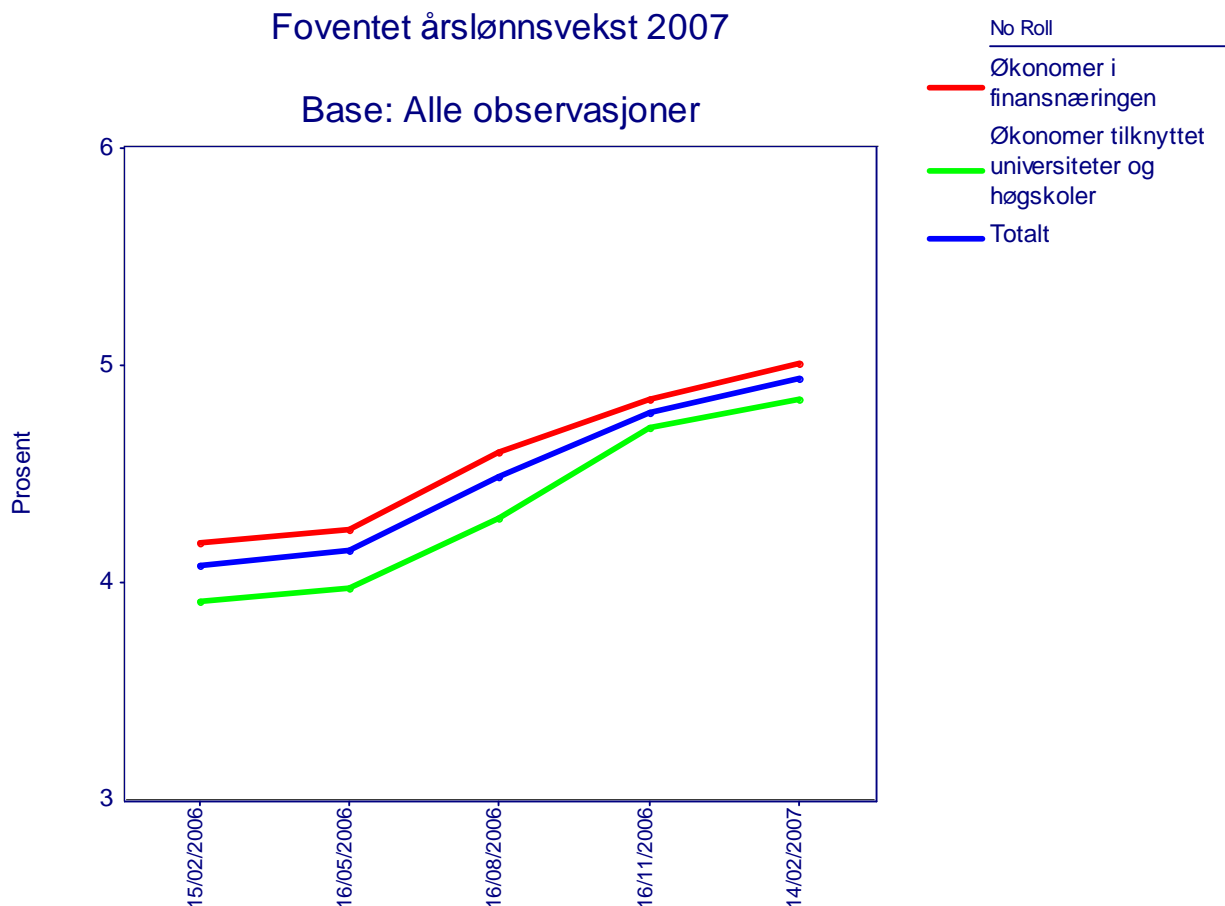
#### Forventet prisstigning om 5 år



Forventet prisstigning om 5 år		4.kvartal 2006	1.kvartal 2007
<b>Økonomer i finansnæringen</b>	Gjennomsnittlig verdi	2,4	2,3
	Laveste verdi	1,5	1,5
	Høyeste verdi	3,0	3,0
<b>Økonomer tilknyttet universitet/høyskoler</b>	Gjennomsnittlig verdi	2,4	2,5
	Laveste verdi	1,8	1,8
	Høyeste verdi	2,8	4,0
<b>Totalt</b>	Gjennomsnittlig verdi	2,4	2,4
	Utvalg	33	31

Økonomenes forventninger til prisstigning om 5 år var som i forrige kvartal på 2,4 prosent. Økonomer i finansnæringen nedjusterte sitt estimat fra 2,4 til 2,3 prosent, mens økonomer tilknyttet universitet/høyskoler oppjusterte sitt estimat fra 2,4 til 2,5 prosent.

#### 4. Hva tror du gjennomsnittlig årslønnsvekst blir i 2007?



Forventet årslønnsvekst for 2007		4.kvartal 2006	1.kvartal 2007
<b>Økonomer i finansnæringen</b>	Gjennomsnittlig verdi	4,9	5,0
	Laveste verdi	2,0	3,5
	Høyeste verdi	6,0	6,0
<b>Økonomer tilknyttet universitet/høyskoler</b>	Gjennomsnittlig verdi	4,7	4,8
	Laveste verdi	4,0	3,8
	Høyeste verdi	6,1	6,2
<b>Totalt</b>	Gjennomsnittlig verdi	4,8	4,9
	Utvalg	33	31

Økonomenes forventninger til årslønnsveksten for 2007 steg fra 4,8 prosent i fjerde kvartal 2006 til 4,9 prosent i første kvartal 2007. Økonomer i finansnæringen oppjusterte sitt estimat fra 4,9 til 5,0 prosent, mens økonomer tilknyttet universitet/ høyskoler oppjusterte sitt estimat fra 4,7 til 4,8 prosent.

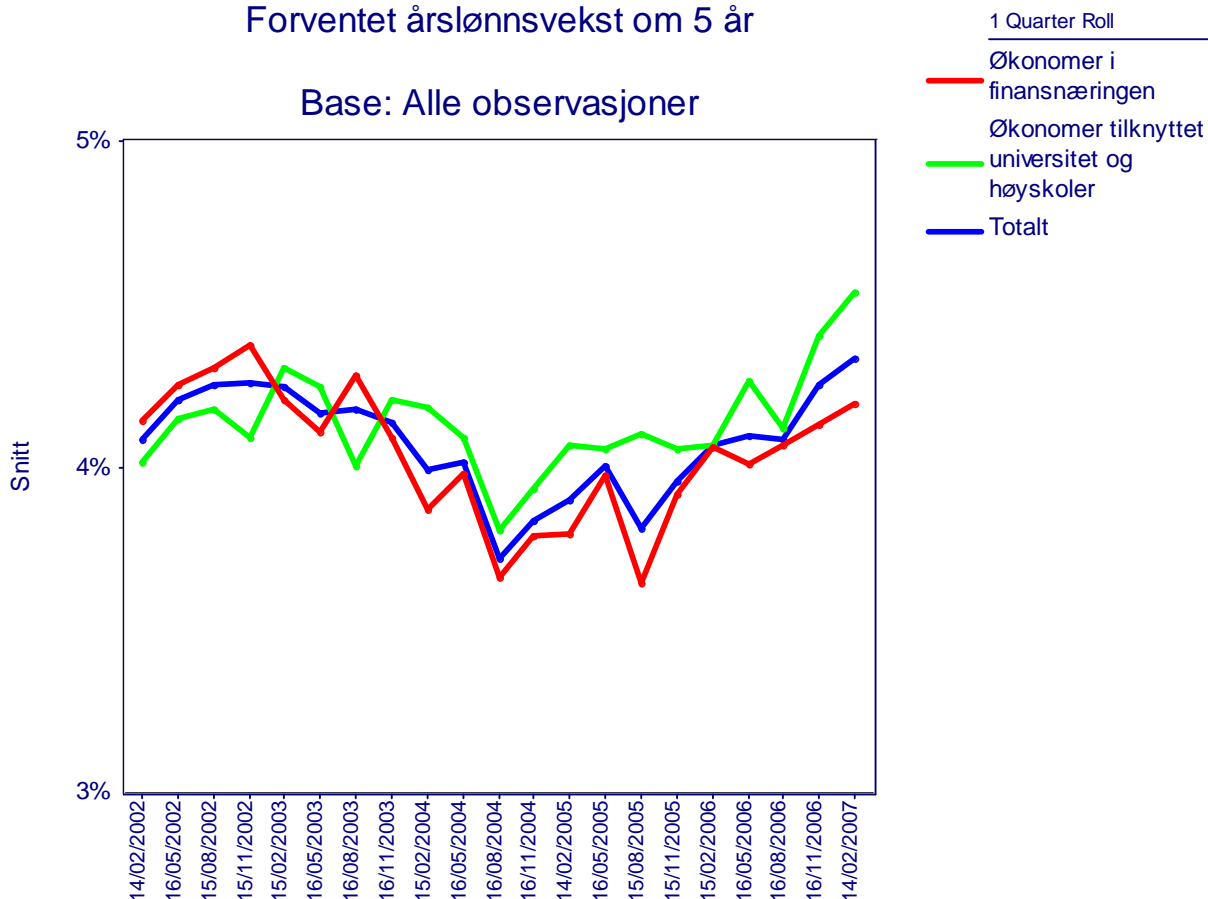
## 5. Hva tror du gjennomsnittlig årslønnsvekst blir i 2008?

Forventet årslønnsvekst for 2008		1.kvartal 2007
<b>Økonomer i finansnæringen</b>	Gjennomsnittlig verdi	<b>5,1</b>
	Laveste verdi	<b>3,0</b>
	Høyeste verdi	<b>6,0</b>
<b>Økonomer tilknyttet universitet/høyskoler</b>	Gjennomsnittlig verdi	<b>5,1</b>
	Laveste verdi	<b>4,1</b>
	Høyeste verdi	<b>7,1</b>
<b>Totalt</b>	Gjennomsnittlig verdi	<b>5,1</b>
	Utvalg	31

Både økonomer i finansnæringen og økonomer tilknyttet universitet/høyskoler forventer en årslønnsvekst for 2008 på 5,1 prosent.

## 6. Hva tror du gjennomsnittlig årslønnsvekst blir om 5 år?

### Forventet årslønnsvekst om 5 år

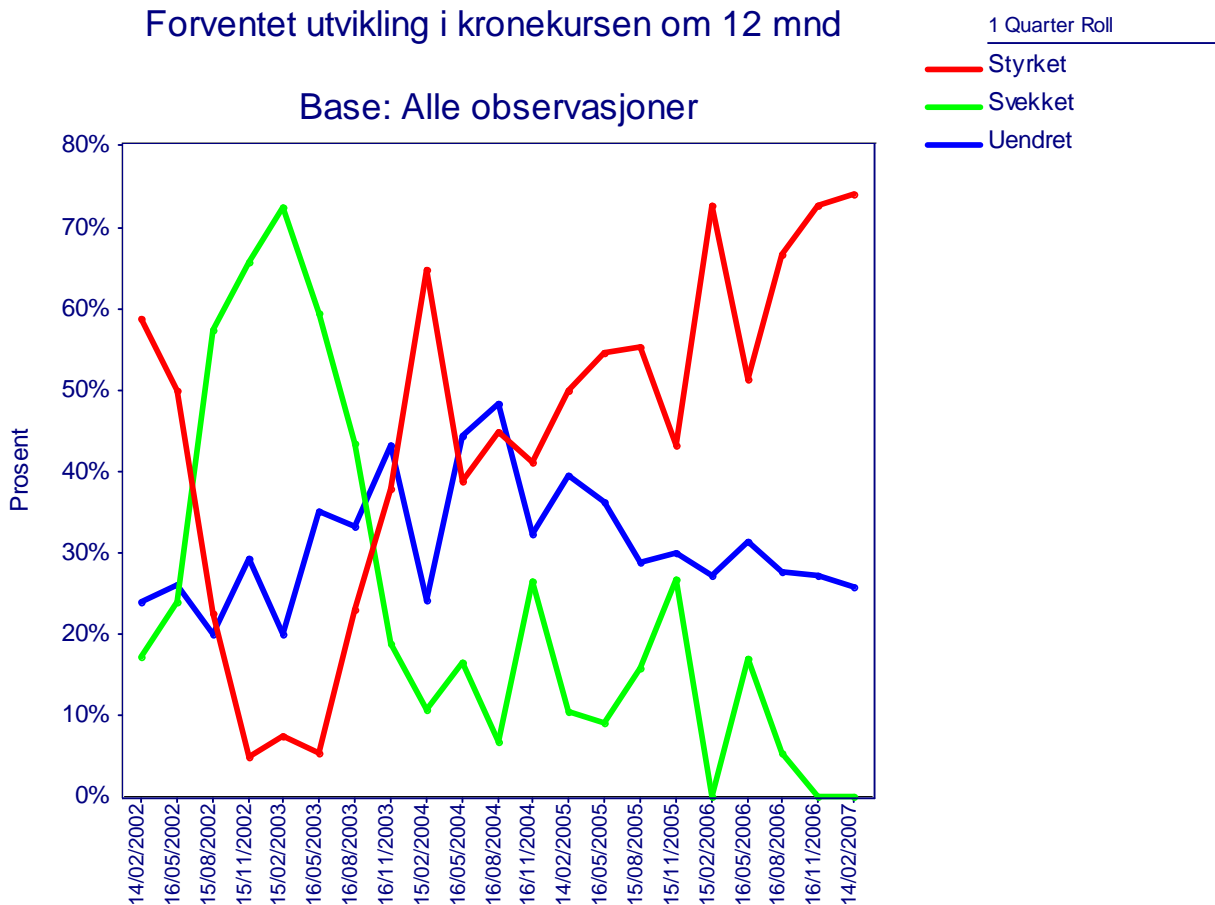


Forventet årslønnsvekst om 5 år			
		4.kvartal 2006	1.kvartal 2007
<b>Økonomer i finansnæringen</b>	Gjennomsnittlig verdi	<b>4,1</b>	<b>4,2</b>
	Laveste verdi	<b>2,4</b>	<b>2,4</b>
	Høyeste verdi	<b>5,5</b>	<b>5,5</b>
<b>Økonomer tilknyttet universitet/høyskoler</b>	Gjennomsnittlig verdi	<b>4,4</b>	<b>4,5</b>
	Laveste verdi	<b>4,0</b>	<b>4,0</b>
	Høyeste verdi	<b>5,0</b>	<b>5,0</b>
<b>Totalt</b>	Gjennomsnittlig verdi	<b>4,3</b>	<b>4,3</b>
	Utvalg	33	31

Økonomenes forventninger til årslønnsveksten om 5 år (de langsiktige forventningene) var som i fjerde kvartal 2006 samlet sett på 4,3 prosent. Både økonomer i finansnæringen og økonomer tilknyttet universitet/høyskoler oppjusterte sitt estimat med 0,1 prosentpoeng.

**7a. Tror du den effektive kronekursen målt ved konkurransekursindeksen om 12 måneder vil være styrket, svekket eller uendret?**

Forventet utvikling i kronekursen om 12 mnd

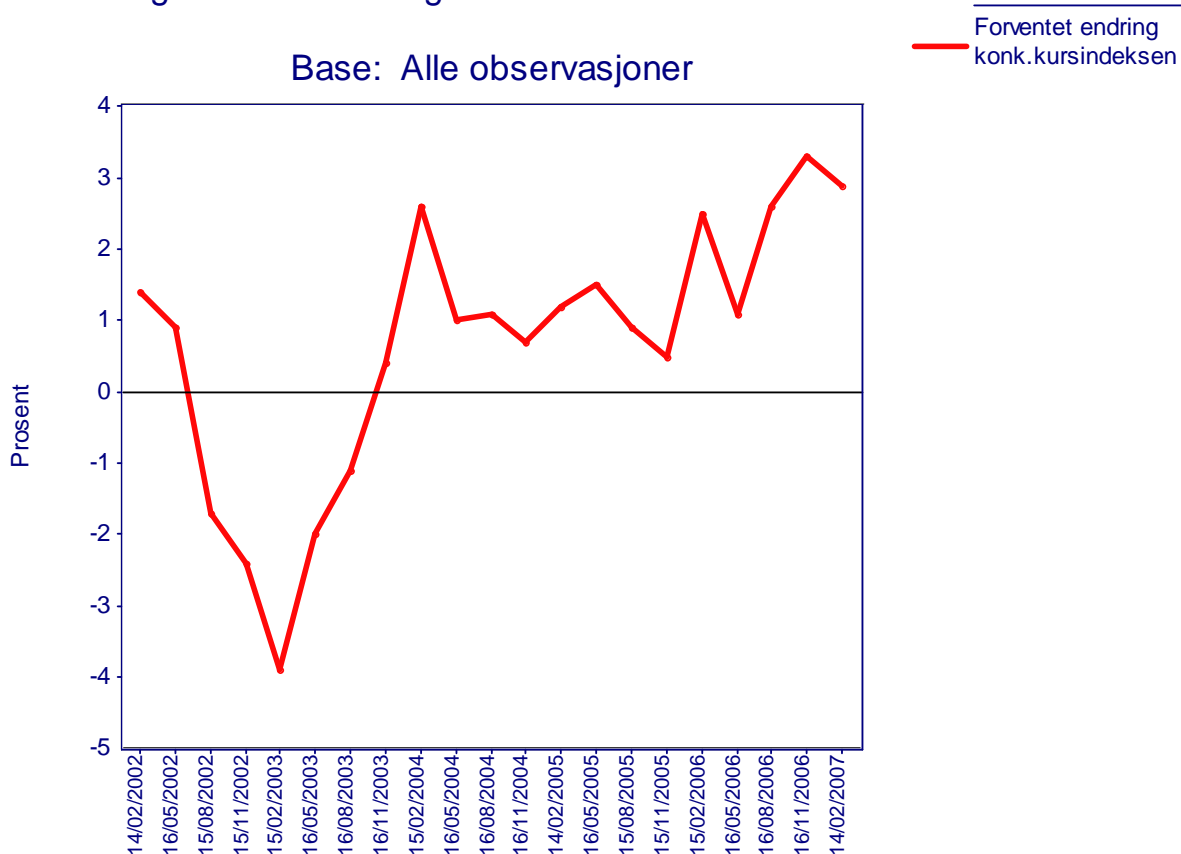


Forventet utvikling i kronekursen om 12 mnd			
		4.kvartal 2006	1.kvartal 2007
<b>Styrket</b>	Prosentandel	<b>72,7</b>	<b>74,2</b>
<b>Svekket</b>	Prosentandel	<b>0,0</b>	<b>0,0</b>
<b>Uendret</b>	Prosentandel	<b>27,3</b>	<b>25,8</b>
	Utvalg	33	31

Andelen økonomer som forventer at kronekursen (målt ved konkurransekurs indeksen) vil styrkes på ett års sikt gikk i første kvartal 2007 opp fra 72,7 til 74,2 prosent. Ingen økonomer forventer svekket kronekurs, mens andelen som forventet at kronekursen på ett års sikt vil være uendret gikk ned fra 27,3 til 25,8 prosent.

**7b. Hvor mye tror du den vil styrke/svekke seg (Hvis svart styrket/svekket i spørsmål 7a)?**

Gjennomsnittlig forventet endring i konkurransekursindeksen om 12 måneder



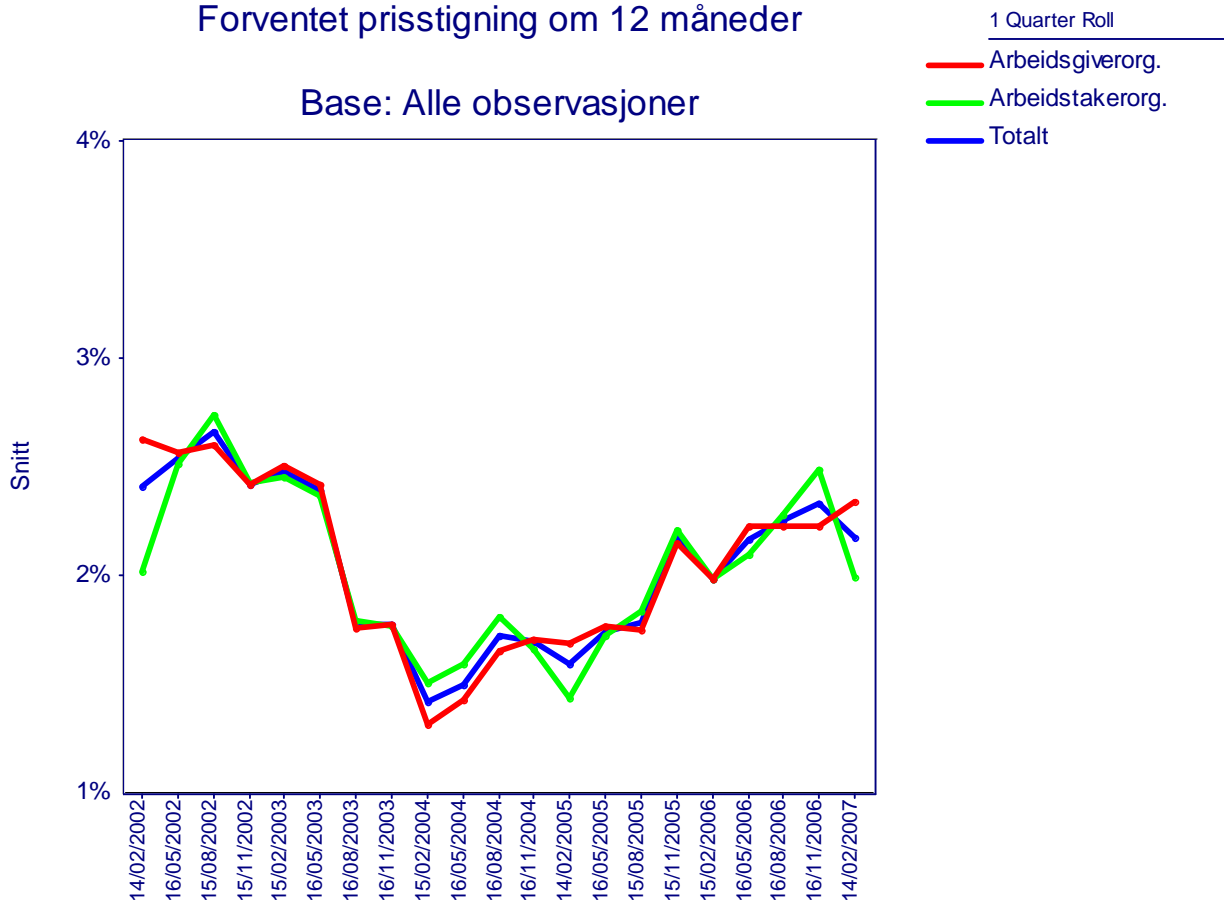
Gjennomsnittlig forventet endring i konkurransekursindeksen om 12 måneder		
	4.kvartal 2006	1.kvartal 2007
<b>Alle økonomer</b>	Gjennomsnittlig verdi	<b>3,3</b>
	Utvalg	24
		23

I første kvartal 2007 forventet det samlede utvalget av økonomer at kronkursen skal styrke seg med 2,9 prosent på 12 måneders sikt. Dette var ned 0,4 prosentpoeng fra fjerde kvartal 2006.

## Partene i arbeidslivet:

### 8. Hva tror du den generelle prisstigningen på varer og tjenester er om 12 måneder, målt ved 12-månedersveksten i KPI (konsumprisindeksen)?

#### Forventet prisstigning om 12 måneder



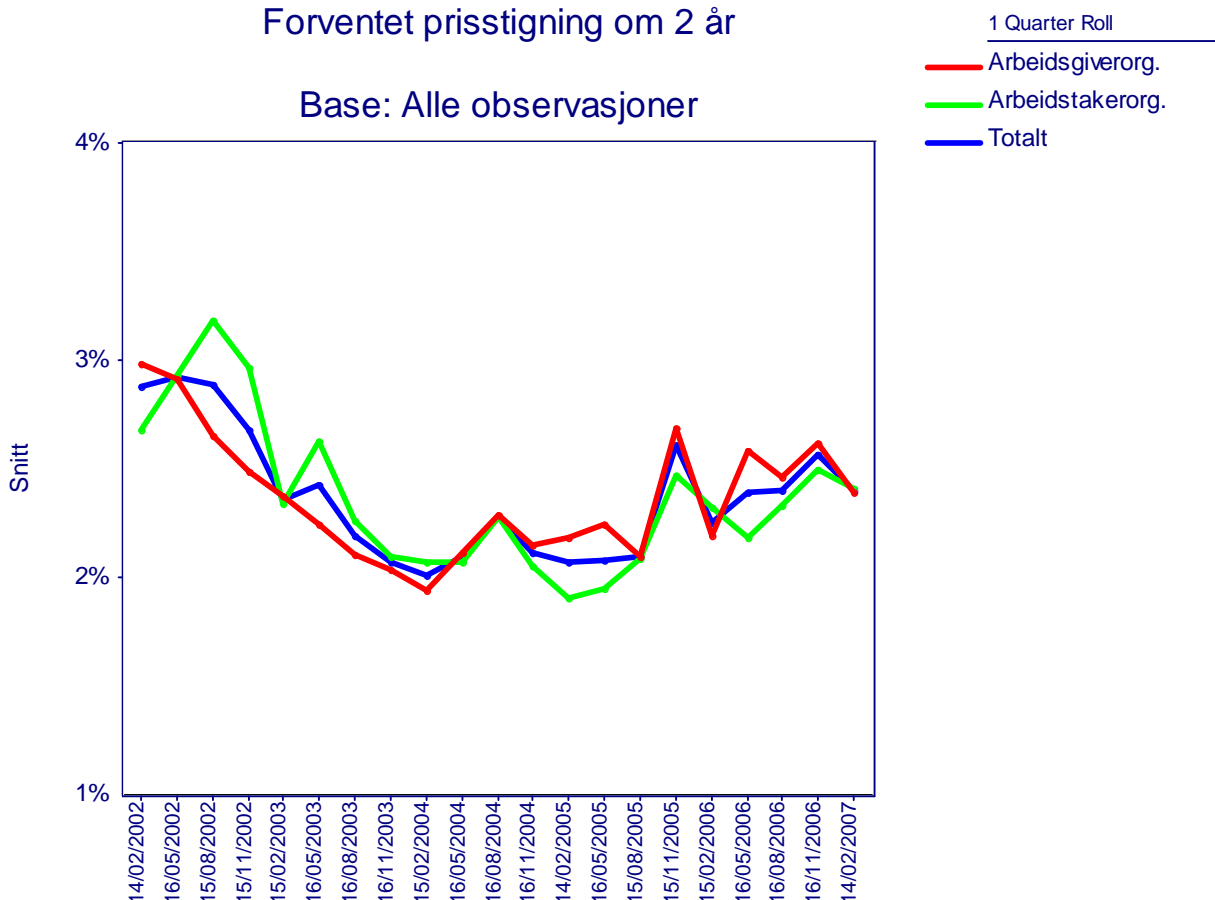
Forventet prisstigning om 12 måneder		4.kvartal 2006	1.kvartal 2007
<b>Arbeidsgiverorganisasjoner</b>	Gjennomsnittlig verdi	2,2	2,3
	Laveste verdi	1,5	1,0
	Høyeste verdi	3,0	6,0
<b>Arbeidstakerorganisasjoner</b>	Gjennomsnittlig verdi	2,5	2,0
	Laveste verdi	1,8	1,2
	Høyeste verdi	3,0	3,0
<b>Totalt</b>	Gjennomsnittlig verdi	2,3	2,2
	Utvalg	25	25

Forventet prisvekst om 12 måneder var blant arbeidslivsorganisasjonene på 2,2 prosent mot 2,3 prosent i forrige kvartal. Forventet prisvekst økte fra 2,2 til 2,3 prosent blant arbeidsgiverorganisasjonene mens den for arbeidstakerorganisasjonene gikk ned fra 2,5 til 2,0 prosent.

**9. Hva tror du den generelle prisstigningen på varer og tjenester er om 2 år, målt ved 12-månedersveksten i KPI (konsumprisindeksen)?**

**Forventet prisstigning om 2 år**

Base: Alle observasjoner



Forventet prisstigning om 2 år		4.kvartal 2006	1.kvartal 2007
<b>Arbeidsgiverorganisasjoner</b>	Gjennomsnittlig verdi	2,6	2,4
	Laveste verdi	2,0	1,5
	Høyeste verdi	4,0	8,0
<b>Arbeidstakerorganisasjoner</b>	Gjennomsnittlig verdi	2,5	2,4
	Laveste verdi	1,0	1,5
	Høyeste verdi	3,5	3,0
<b>Totalt</b>	Gjennomsnittlig verdi	2,6	2,4
	Utvalg	25	24

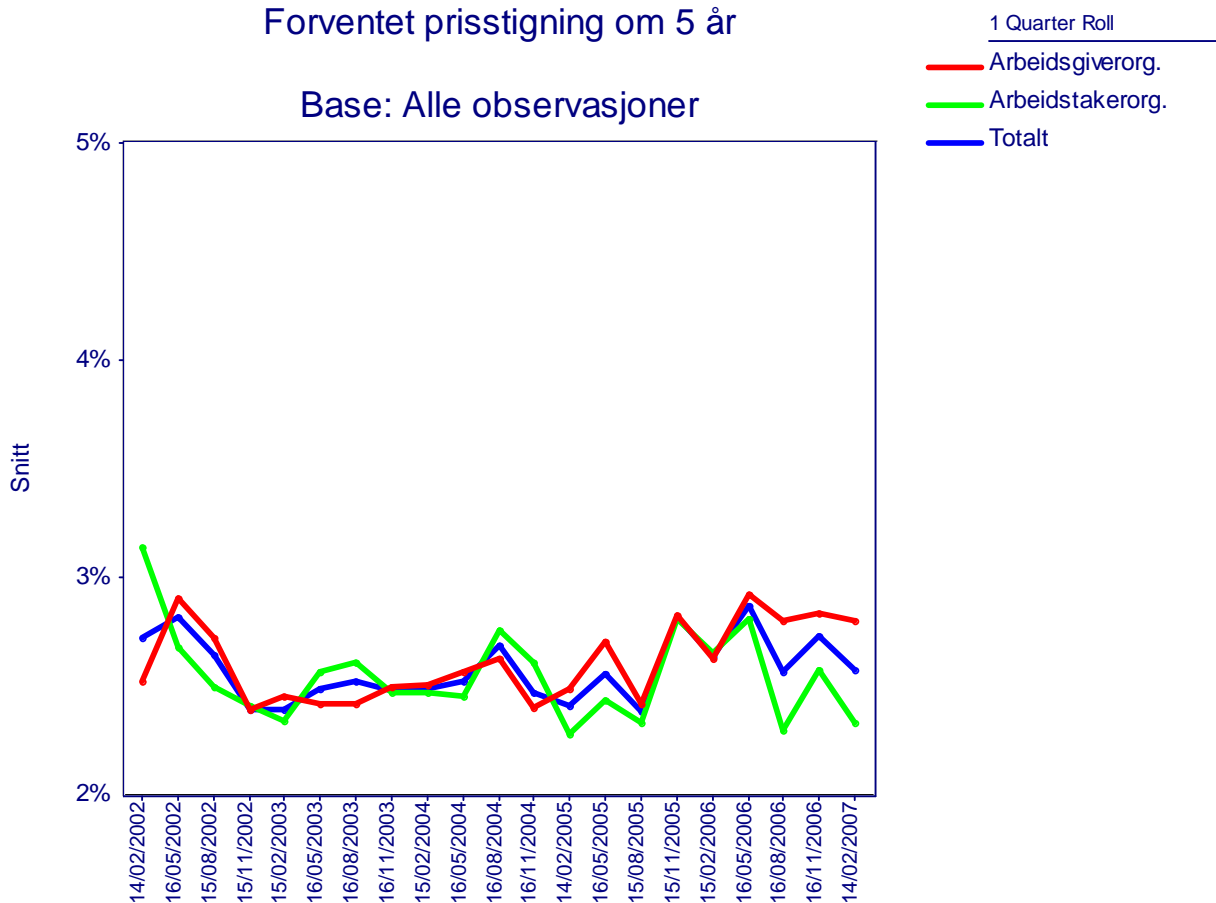
Forventet prisvekst om to år var samlet sett på 2,4 prosent blant partene i arbeidslivet mot 2,6 prosent i forrige kvartal. Sammenlignet med forrige kvartal gikk forventningene ned fra 2,6 til 2,4 blant arbeidsgiverorganisasjonene og fra 2,5 til 2,4 prosent blant arbeidstakerorganisasjonene.



**10. Hva tror du den generelle prisstigningen på varer og tjenester er om 5 år, målt ved 12-månedersveksten i KPI (konsumprisindeksen)?**

**Forventet prisstigning om 5 år**

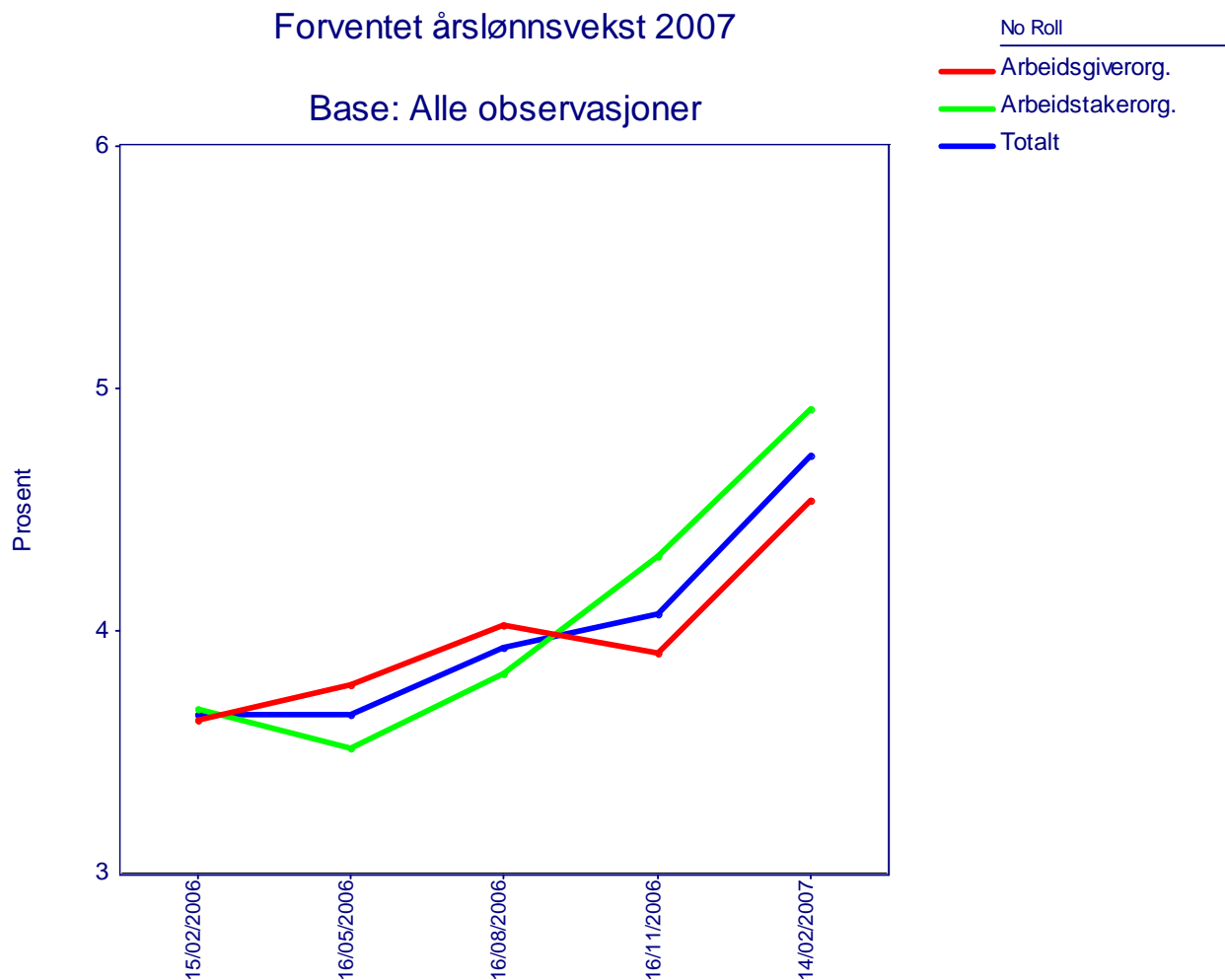
Base: Alle observasjoner



Forventet prisstigning om 5 år		4.kvartal 2006	1.kvartal 2007
<b>Arbeidsgiverorganisasjoner</b>	Gjennomsnittlig verdi	<b>2,8</b>	<b>2,8</b>
	Laveste verdi	<b>1,5</b>	<b>2,0</b>
	Høyeste verdi	<b>5,0</b>	<b>5,0</b>
<b>Arbeidstakerorganisasjoner</b>	Gjennomsnittlig verdi	<b>2,6</b>	<b>2,3</b>
	Laveste verdi	<b>1,5</b>	<b>1,0</b>
	Høyeste verdi	<b>3,8</b>	<b>3,5</b>
<b>Totalt</b>	Gjennomsnittlig verdi	<b>2,7</b>	<b>2,6</b>
	Utvalg	25	25

Partene i arbeidslivet forventet i første kvartal 2007 at prisstigningen om 5 år vil være 2,6 prosent. Dette var en nedgang på 0,1 prosentpoeng sammenlignet med forrige kvartal. Arbeidsgiverorganisasjonene beholdt sitt estimat på 2,8 prosent mens arbeidstakerorganisasjonene nedjusterte sitt estimat fra 2,6 til 2,3 prosent.

# 11. Hva tror du gjennomsnittlig årslønnsvekst blir i 2007?



Forventet årslønnsvekst for 2007			
		4.kvartal 2006	1.kvartal 2007
<b>Arbeidsgiverorganisasjoner</b>	Gjennomsnittlig verdi	<b>3,9</b>	<b>4,5</b>
	Laveste verdi	<b>2,5</b>	<b>4,0</b>
	Høyeste verdi	<b>4,9</b>	<b>5,3</b>
<b>Arbeidstakerorganisasjoner</b>	Gjennomsnittlig verdi	<b>4,3</b>	<b>4,9</b>
	Laveste verdi	<b>3,0</b>	<b>4,3</b>
	Høyeste verdi	<b>6,0</b>	<b>6,0</b>
<b>Totalt</b>	Gjennomsnittlig verdi	<b>4,1</b>	<b>4,7</b>
	Utvalg	23	25

Forventet årslønnsvekst blant partene i arbeidslivet for 2007 økte fra 4,1 prosent til 4,7 prosent. Arbeidsgiverorganisasjonenes oppjusterte sitt estimat fra 3,9 til 4,5 prosent, mens arbeidstakerorganisasjonene oppjusterte sitt estimat fra 4,3 til 4,9 prosent.

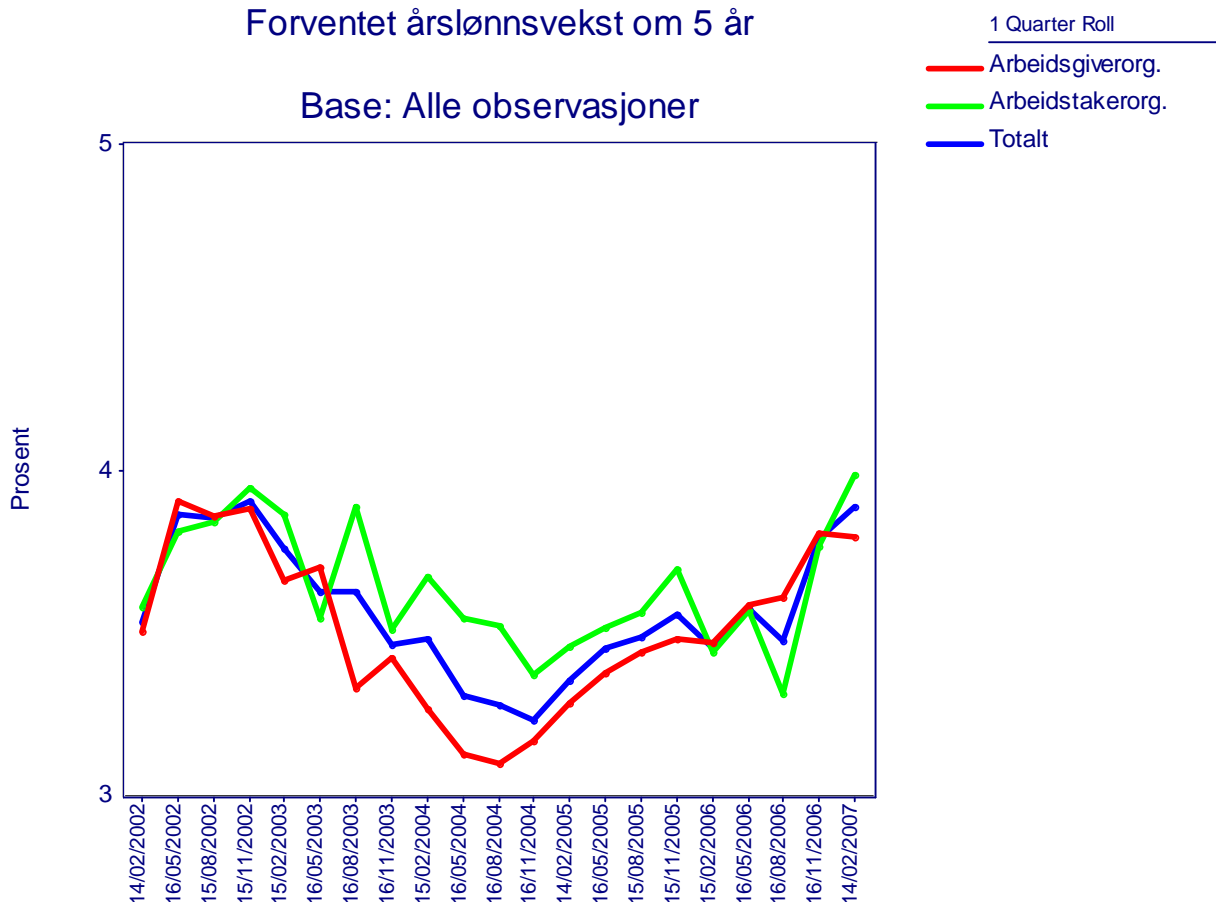
## 12. Hva tror du gjennomsnittlig årslønnsvekst blir i 2008?

Forventet årslønnsvekst for 2008		
		1.kvartal 2007
<b>Arbeidsgiverorganisasjoner</b>	Gjennomsnittlig verdi	<b>4,5</b>
	Laveste verdi	<b>3,5</b>
	Høyeste verdi	<b>7,0</b>
<b>Arbeidstakerorganisasjoner</b>	Gjennomsnittlig verdi	<b>4,5</b>
	Laveste verdi	<b>4,0</b>
	Høyeste verdi	<b>5,0</b>
<b>Totalt</b>	Gjennomsnittlig verdi	<b>4,5</b>
	Utvalg	25

Både arbeidsgiverorganisasjonene og arbeidstakerorganisasjonene forventer en årslønnsvekst i 2008 på 4,5 prosent.

### 13. Hva tror du gjennomsnittlig årslønnsvekst blir om 5 år?

#### Forventet årslønnsvekst om 5 år



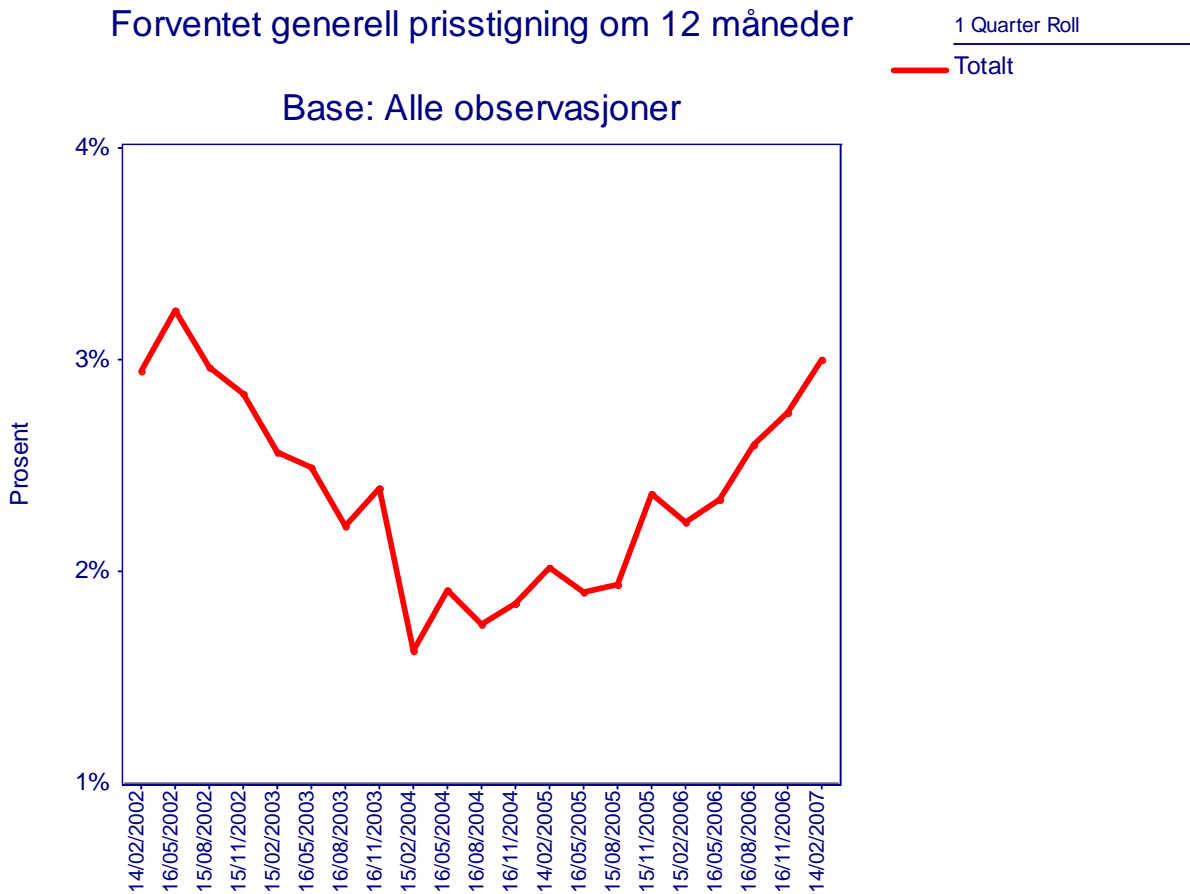
Forventet årslønnsvekst om 5 år		4.kvartal 2006	1.kvartal 2007
<b>Arbeidsgiverorganisasjoner.</b>	Gjennomsnittlig verdi	3,8	3,8
	Laveste verdi	2,5	3,0
	Høyeste verdi	5,0	5,0
<b>Arbeidstakerorganisasjoner.</b>	Gjennomsnittlig verdi	3,8	4,0
	Laveste verdi	3,0	3,0
	Høyeste verdi	5,0	5,0
<b>Totalt</b>	Gjennomsnittlig verdi	3,8	3,9
	Utvalg	24	24

Arbeidslivsorganisasjonenes forventninger til årslønnsveksten om 5 år (de langsiktige forventningene) økte med 0,1 prosentpoeng i første kvartal 2007 til 3,9 prosent.

Arbeidsgiverorganisasjonene beholdt sitt estimat på 3,8 prosent mens arbeidstakerorganisasjonenes forventninger økte med 0,2 prosentpoeng.

## Næringslivslederne:

### 14. Hva tror du den generelle prisstigningen på varer og tjenester, målt ved konsumprisindeksen, er om 12 måneder?



Forventet generell prisstigning om 12 mnd			
		4.kvartal 2006	1.kvartal 2007
<b>Totalt</b>	Gjennomsnittlig verdi	<b>2,7</b>	<b>3,0</b>
	Utvalg	270	273

Næringslivsledernes forventninger til den generelle prisstigningen om 12 måneder gikk i første kvartal 2007 opp med 0,3 prosentpoeng, fra 2,7 til 3,0 prosent.

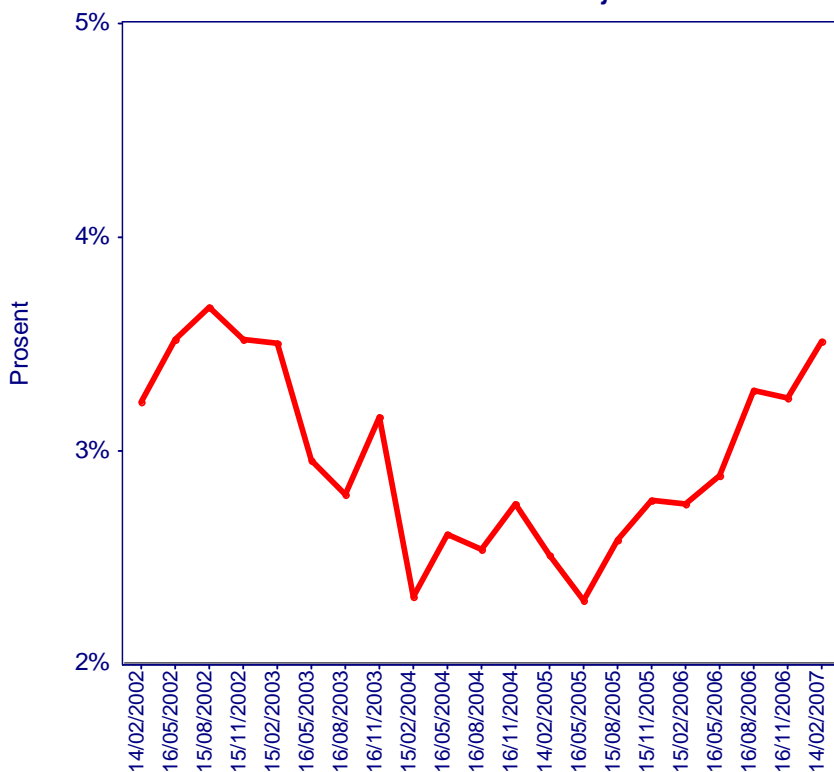
### 15. Hva tror du prisstigningen er om 2 år?

#### Forventet generell prisstigning om 2 år

1 Quarter Roll

Totalt

Base: Alle observasjoner



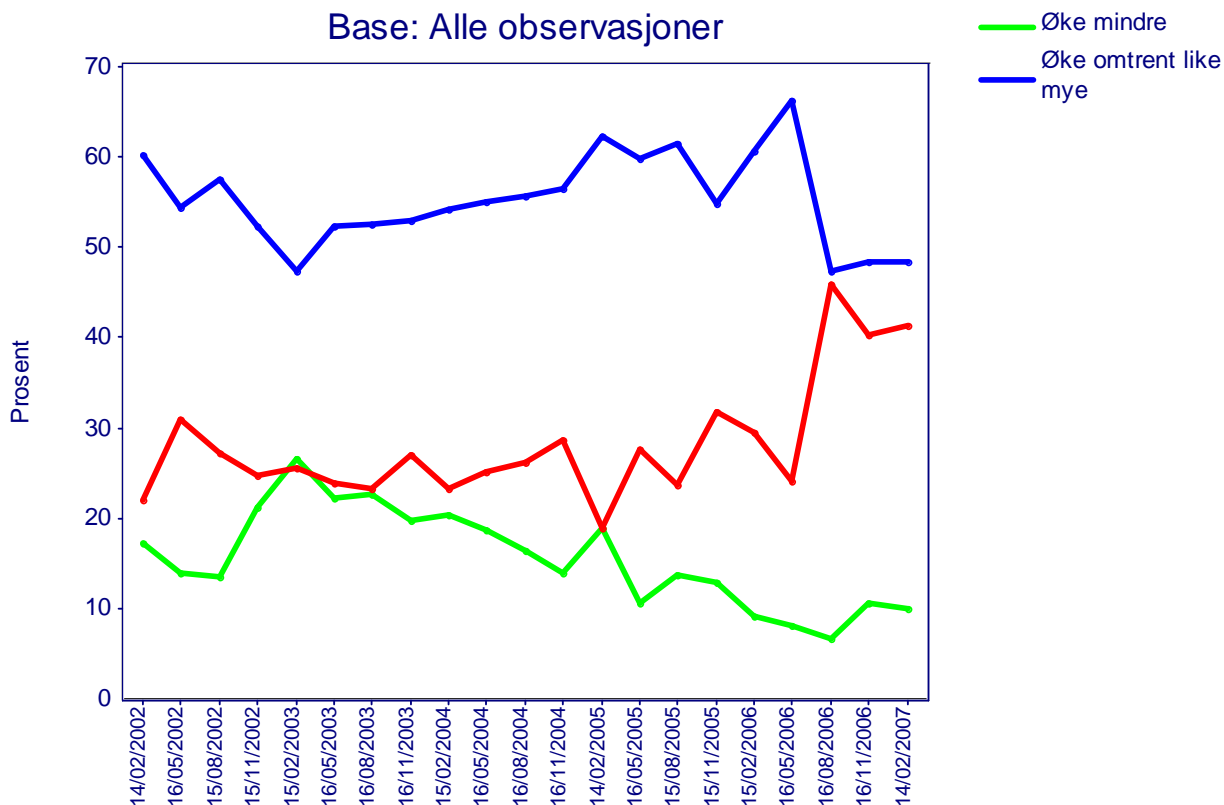
Forventet generell prisstigning om 2 år			
	4.kvartal 2006	1.kvartal 2007	
<b>Totalt</b>	Gjennomsnittlig verdi	<b>3,2</b>	<b>3,5</b>
	Utvalg	276	269

Forventningene til prisstigningen om 2 år gikk opp med 0,3 prosentpoeng, fra 3,2 prosent i fjerde kvartal 2006 til 3,5 prosent i første kvartal 2007.

**16. Forventer du at bedriftens innkjøpspriser vil øke mer, mindre eller omtrent like mye de neste 12 måneder som i siste 12-måneders periode?**

Forventet økning i bedriftens innkjøpspriser neste 12 mnd

1 Quarter Roll



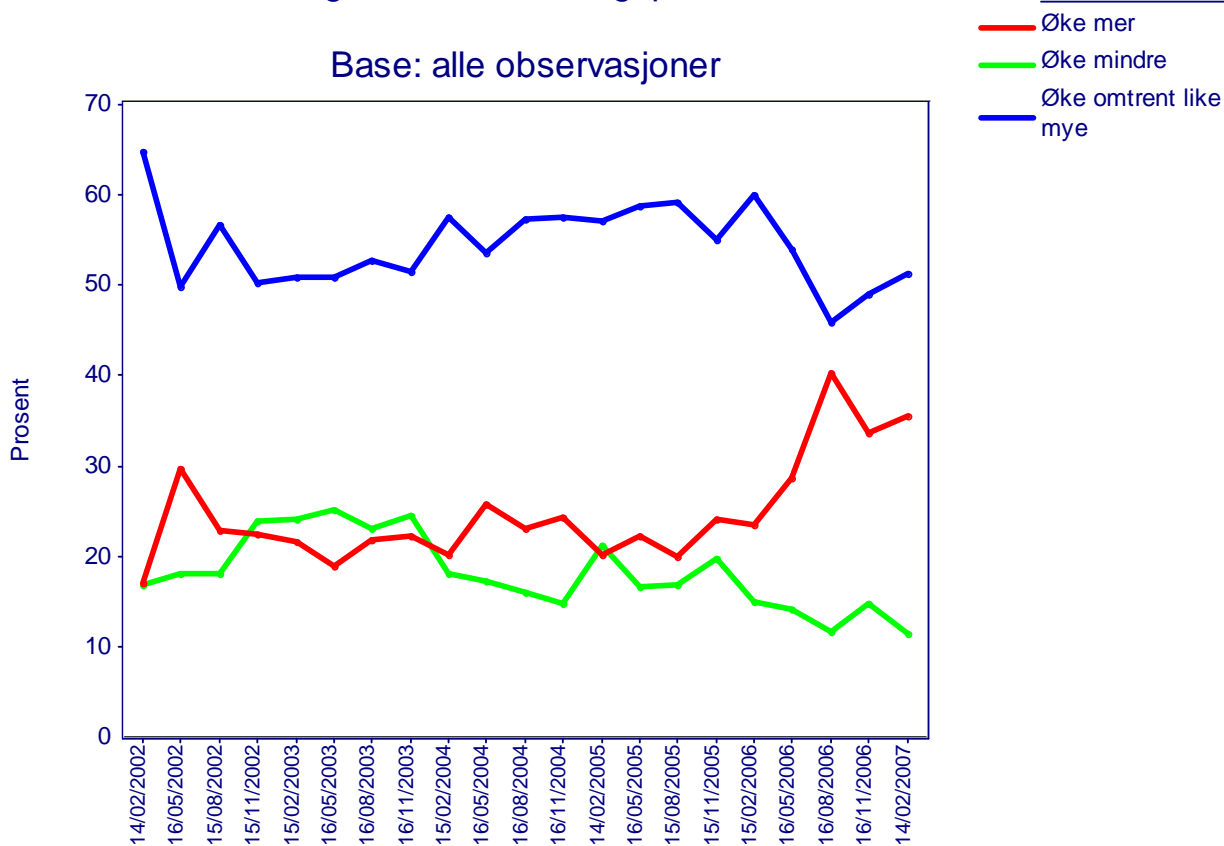
Forventet økning i bedriftens innkjøpspriser neste 12 mnd			
		4.kvartal 2006	1.kvartal 2007
Øke mer	Prosentandel	40,3	41,4
Øke mindre	Prosentandel	10,7	10,0
Øke omtrent like mye	Prosentandel	48,3	48,3
Utvalg		300	300

Andelen næringslivsledere som forventer at innkjøpsprisene vil øke mer de neste 12 måneder gikk opp fra 40,3 til 41,4 prosent. Andelen som forventer at innkjøpsprisene vil øke mindre gikk ned fra 10,7 til 10,0 prosent, mens andelen som forventer at innkjøpsprisene vil øke omtrent like mye som i forrige kvartal var på 48,3 prosent.

**17. Forventer du at bedriftens utsalgspriser vil øke mer, mindre eller omtrent like mye de neste 12 måneder som i siste 12-måneders periode?**

Forventet økning i bedriftens utsalgspriser neste 12 mnd

1 Quarter Roll

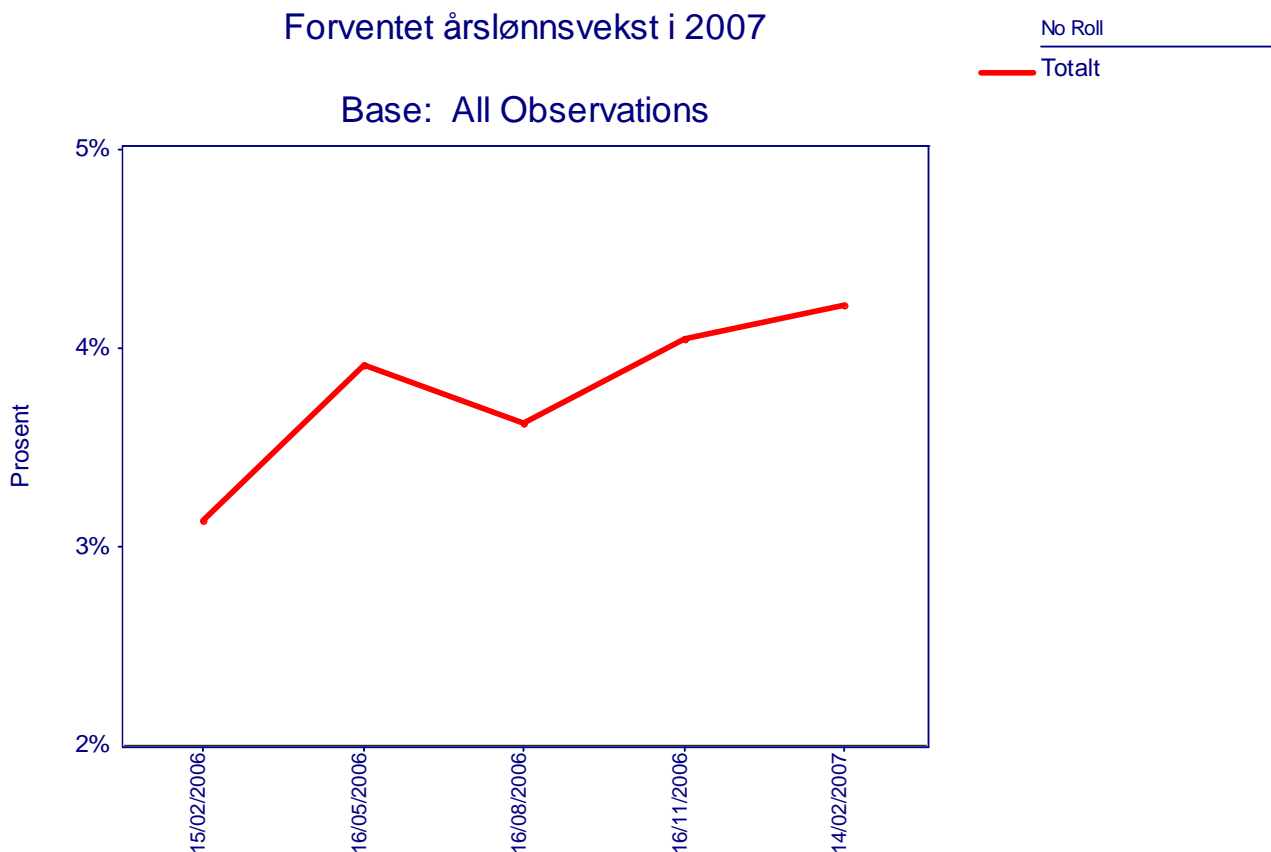


Forventet økning i bedriftens utsalgspriser neste 12 mnd		4.kvartal 2006	1.kvartal 2007
Øke mer	Prosentandel	33,7	35,5
Øke mindre	Prosentandel	14,7	11,4
Øke omtrent like mye	Prosentandel	48,9	51,3
	Utvalg	300	300

Andelen næringslivsledere som forventer at bedriftens utsalgspriser vil øke mer de neste 12 måneder gikk opp fra 33,7 til 35,5 prosent. Andelen som forventer at bedriftens utsalgspriser vil øke mindre gikk ned fra 14,7 til 11,4 prosent, mens andelen som forventer at bedriftens utsalgspriser vil øke omtrent like mye gikk opp fra 48,9 til 51,3 prosent.



## 18. Hva forventer du at årslønnsveksten i din bedrift vil bli i 2007?



Forventet årslønnsvekst i egen bedrift i 2007			
	4.kvartal 2006	1.kvartal 2007	
<b>Totalt</b>	Gjennomsnittlig verdi	<b>4,0</b>	<b>4,2</b>
	Utvalg	289	291

Næringslivsledernes estimat for lønnsvekst (i egen bedrift) i 2007 økte med 0,2 prosentpoeng i første kvartal 2007, fra 4,0 til 4,2 prosent.

## 19. Hva forventer du at årslønnsveksten i din bedrift vil bli i 2008?

<b>Forventet årslønnsvekst i egen bedrift 2007</b>		
		1.kvartal 2007
<b>Totalt</b>	Gjennomsnittlig verdi	<b>4,1</b>
	Utvalg	280

Næringslivsledernes forventninger til årslønnsveksten i egen bedrift for 2008 var i første kvartal på 4,1 prosent.

**20. Har lønnsomheten i din bedrift blitt bedre, blitt svekket eller vært uendret de siste 12 mnd?**

Lønnsomhetsutvikling i egen bedrift siste 12 mnd



*Indeksen angir differensen mellom andelen med svaret "bedret lønnsomhet" og andelen "svekket lønnsomhet"*

Lønnsomhetsutvikling i egen bedrift siste 12 mnd			
		4.kvartal 2006	1.kvartal 2007
<b>Totalt</b>		<b>28,6</b>	<b>35,5</b>
	Utvalg	297	295

Lønnsomhetsindeksen for siste 12 måneder gikk i første kvartal 2007 opp med 6,9 indekspoeng til 35,5 poeng.

**21. Tror du lønnsomheten i din bedrift vil bli bedre, bli svekket eller holde seg uendret de neste 12 mnd.?**

Lønnsomhetsutvikling i egen bedrift neste 12 mnd



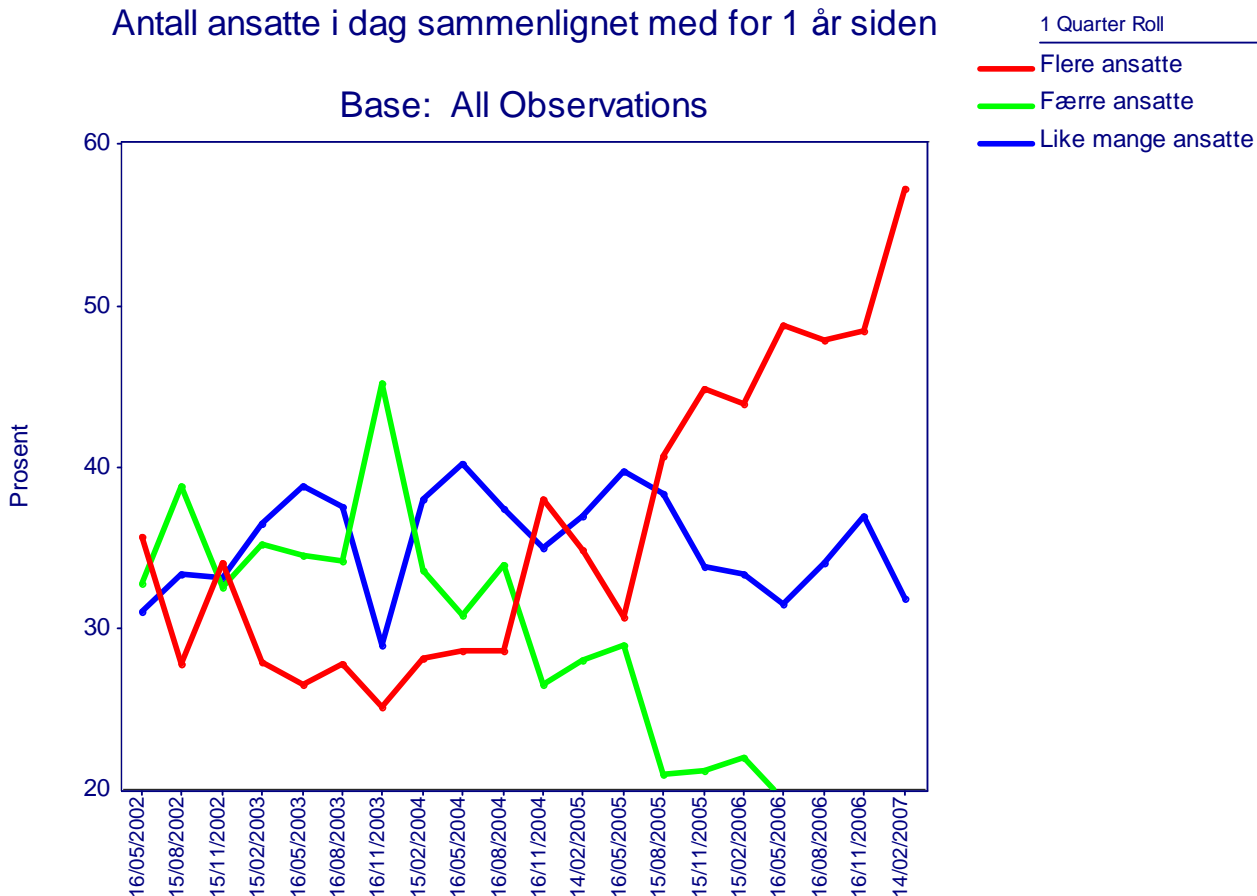
*Indeksen angir differansen mellom andelen med svaret "bedret lønnsomhet" og andelen "svekket lønnsomhet"*

Lønnsomhetsutvikling i egen bedrift neste 12 mnd			
		4.kvartal 2006	1.kvartal 2007
<b>Totalt</b>		<b>32,7</b>	<b>38,1</b>
	Utvalg	296	297

Lønnsomhetsindeksen for neste 12 måneder i egen bedrift gikk i første kvartal 2007 opp med 5,4 indekspoeng til 38,1 poeng.

**22. Sammenlignet med ett år tidligere, har bedriften i dag flere ansatte, færre ansatte eller like mange ansatte?**

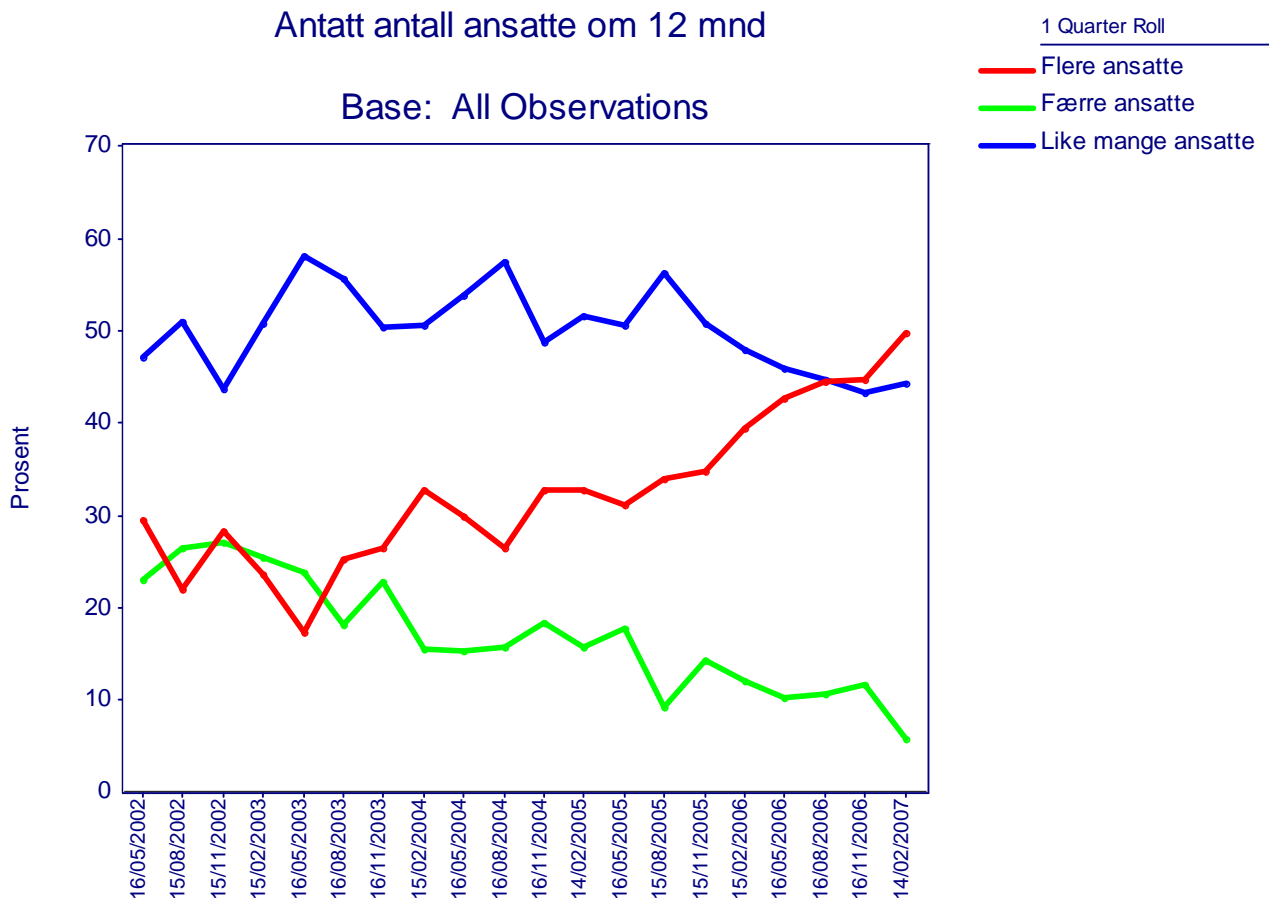
Antall ansatte i dag sammenlignet med for 1 år siden



Antall ansatte i dag sammenlignet med for 1 år siden			
		4.kvartal 2006	1.kvartal 2007
<b>Flere ansatte</b>	Prosentandel	<b>48,5</b>	<b>57,3</b>
<b>Færre ansatte</b>	Prosentandel	<b>14,5</b>	<b>10,8</b>
<b>Like mange ansatte</b>	Prosentandel	<b>37,0</b>	<b>31,9</b>
	Utvalg	300	300

Andelen næringslivsledere som oppgav at de har flere ansatte enn hva de hadde for 12 måneder siden gikk opp fra 48,5 prosent i fjerde kvartal 2006 til 57,3 prosent. Andelen som oppgav at de har færre ansatte gikk ned fra 14,5 til 10,8 prosent, mens andelen som oppgav at de har like mange ansatte gikk ned fra 37,0 prosent til 31,9 prosent.

**23. Tror du bedriften om 12 mnd. vil ha flere ansatte enn i dag, færre ansatte eller like mange?**



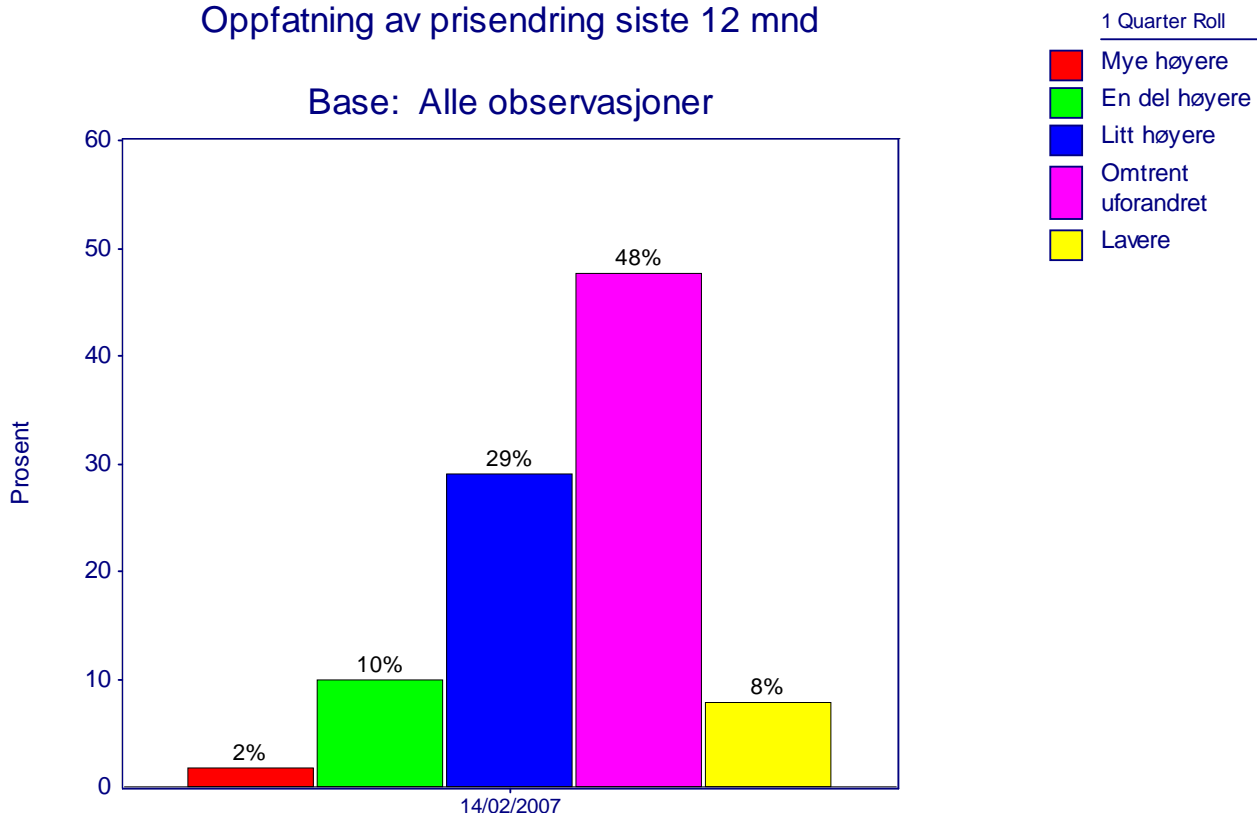
Antatt antall ansatte om 12 mnd		4.kvartal 2006	1.kvartal 2007
<b>Flere ansatte</b>	Prosentandel	<b>44,7</b>	<b>49,8</b>
<b>Færre ansatte</b>	Prosentandel	<b>11,6</b>	<b>5,8</b>
<b>Like mange ansatte</b>	Prosentandel	<b>43,3</b>	<b>44,4</b>
	Utvalg	300	300

49,8 prosent av næringslivslederne oppgav i første kvartal 2007 at de forventer å ha flere ansatte om 12 måneder, mot 44,7 prosent i forrige kvartal. Andelen som forventer å ha færre ansatte om 12 måneder gikk ned fra 11,6 til 5,8 prosent, mens andelen som forventer å ha like mange ansatte gikk opp fra 43,3 til 44,4 prosent.

## Husholdningene:

24a. Sammenliknet med for 12 måneder siden, synes du prisene på varer og tjenester er mye høyere, en del høyere, litt høyere, om lag uforandret eller lavere?

### Oppfatning av prisendring siste 12 mnd



Oppfatning av prisendring siste 12 mnd		4.kvartal 2006	1.kvartal 2007
<b>Mye høyere</b>	Prosentandel	<b>2,6</b>	<b>1,7</b>
<b>En del høyere</b>	Prosentandel	<b>11,7</b>	<b>9,9</b>
<b>Litt høyere</b>	Prosentandel	<b>36,1</b>	<b>29,1</b>
<b>Omtrent uforandret</b>	Prosentandel	<b>43,6</b>	<b>47,6</b>
<b>Lavere</b>	Prosentandel	<b>3,3</b>	<b>7,8</b>
	Utvalg	896	1001

Andelen av befolkningen som i første kvartal 2007 var av den oppfatning at prisene på varer og tjenester er mye høyere enn de var for ett år siden gikk ned fra 2,6 til 1,7 prosent, mens andelen som oppfatter at prisene er lavere var på 7,8 prosent mot 3,3 prosent i forrige kvartal. 47,6 prosent oppfatter at prisene er omtrent uforandret.

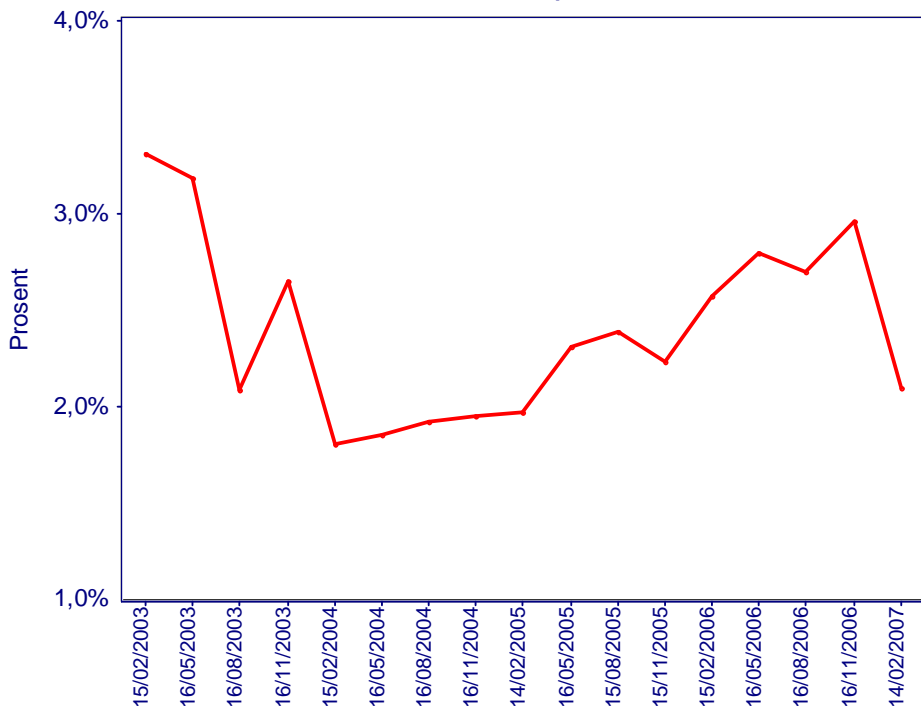
**24b. Omtrent hvor mye tror du prisene har endret seg målt i prosent?**

Oppfatning av prisendring siste 12 mnd i prosent

1 Quarter Roll

— Totalt

Base: Alle respondenter



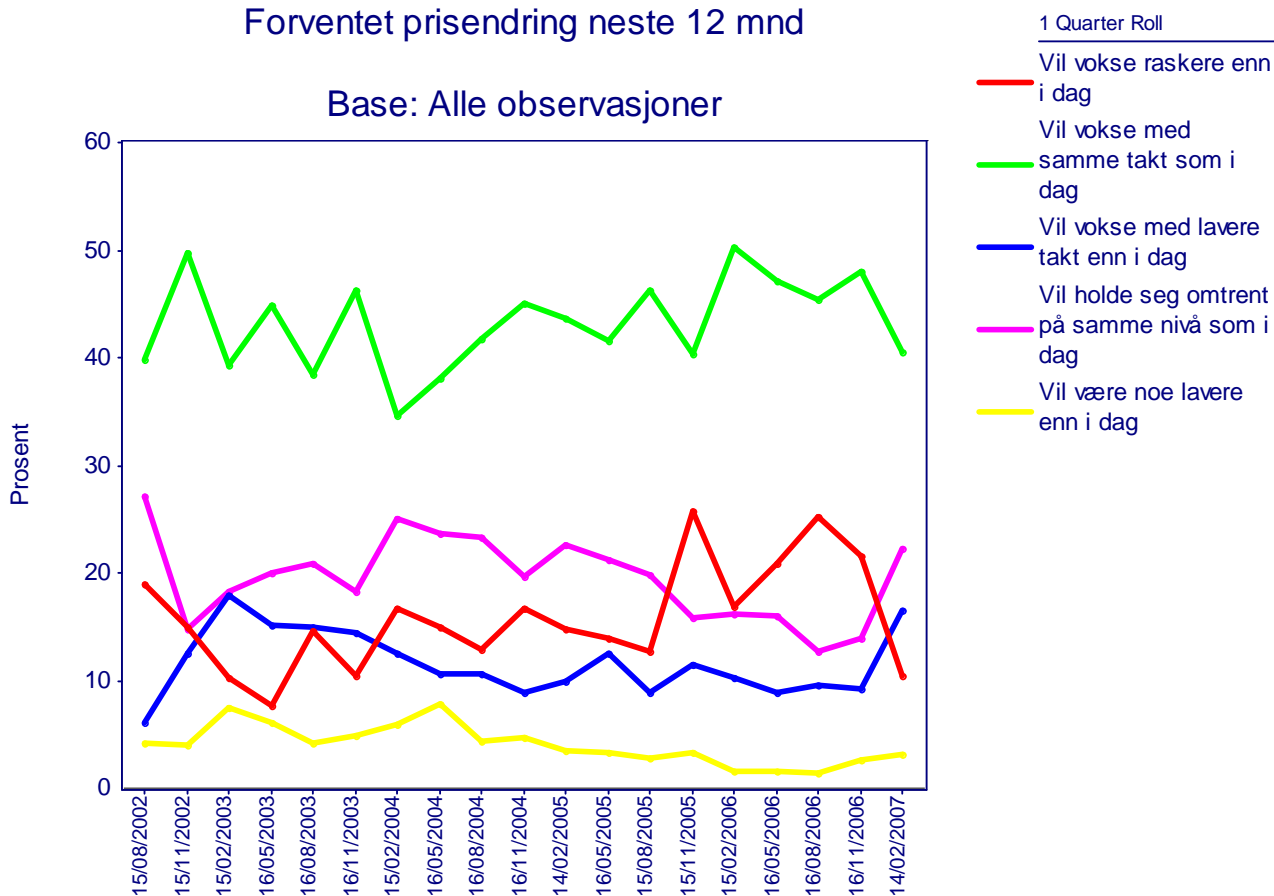
Oppfatning av prisendring siste 12 mnd i prosent			
		4.kvartal 2006	1.kvartal 2007
<b>Totalt</b>	Gjennomsnittlig verdi	<b>3,0</b>	<b>2,1</b>
	Utvalg	653	683

Den gjennomsnittlige verdien for oppfattet prisendring i prosent siste 12 måneder gikk blant husholdningene ned i første kvartal 2007 med 0,9 prosentpoeng, til 2,1 prosent.



**25a. Tror du at prisene i løpet av de neste 12 månedene vil vokse raskere enn i dag, vokse med samme takt som i dag, vokse, men saktere enn i dag, være uendret eller være noe lavere enn i dag?**

### Forventet prisendring neste 12 mnd



Forventet prisendring neste 12 mnd		4.kvartal 2006	1.kvartal 2007
<b>Vil vokse raskere enn i dag</b>	Prosentandel	<b>21,6</b>	<b>10,5</b>
<b>Vil vokse med samme takt som i dag</b>	Prosentandel	<b>48,1</b>	<b>40,6</b>
<b>Vil vokse med lavere takt enn i dag</b>	Prosentandel	<b>9,4</b>	<b>16,6</b>
<b>Vil holde seg omtrent på samme nivå</b>	Prosentandel	<b>14,1</b>	<b>22,4</b>
<b>Vil være noe lavere enn i dag</b>	Prosentandel	<b>2,7</b>	<b>3,3</b>
	Utvalg	896	1001

10,5 prosent av husholdningene forventer at prisene de neste 12 måneder vil vokse raskere enn i dag. Dette er en nedgang fra 21,6 prosent i fjerde kvartal 2006. 40,6 prosent av husholdningene forventer at prisene på varer og tjenester de neste 12 måneder skal vokse med samme takt som i dag mot 48,1 prosent i forrige kvartal. Andelen som forventer at prisene vil være noe lavere enn i dag økte fra 2,7 til 3,3 prosent.

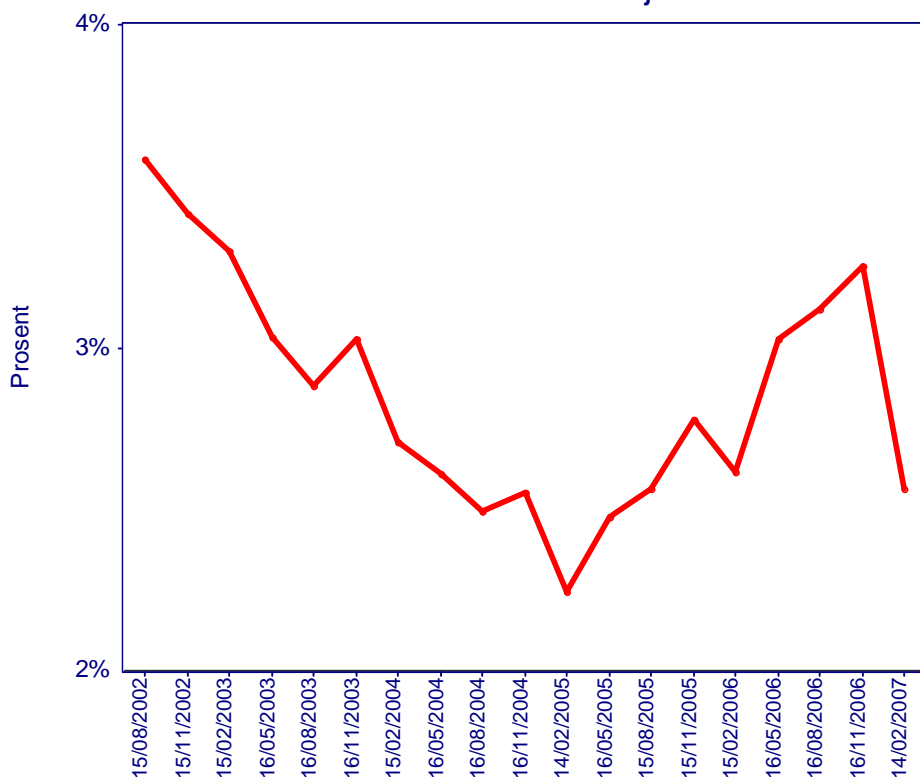
**25b. Sammenliknet med dagens prisnivå, hvor mange prosent tror du prisene kommer til å stige de nærmeste 12 månedene?**

Forventet prisendring neste 12 mnd i prosent

1 Quarter Roll

— Totalt

Base: Alle observasjoner



Forventet prisendring neste 12 mnd i prosent			
		4.kvartal 2006	1.kvartal 2007
<b>Totalt</b>	Gjennomsnittlig verdi	<b>3,3</b>	<b>2,6</b>
	Utvalg	675	726

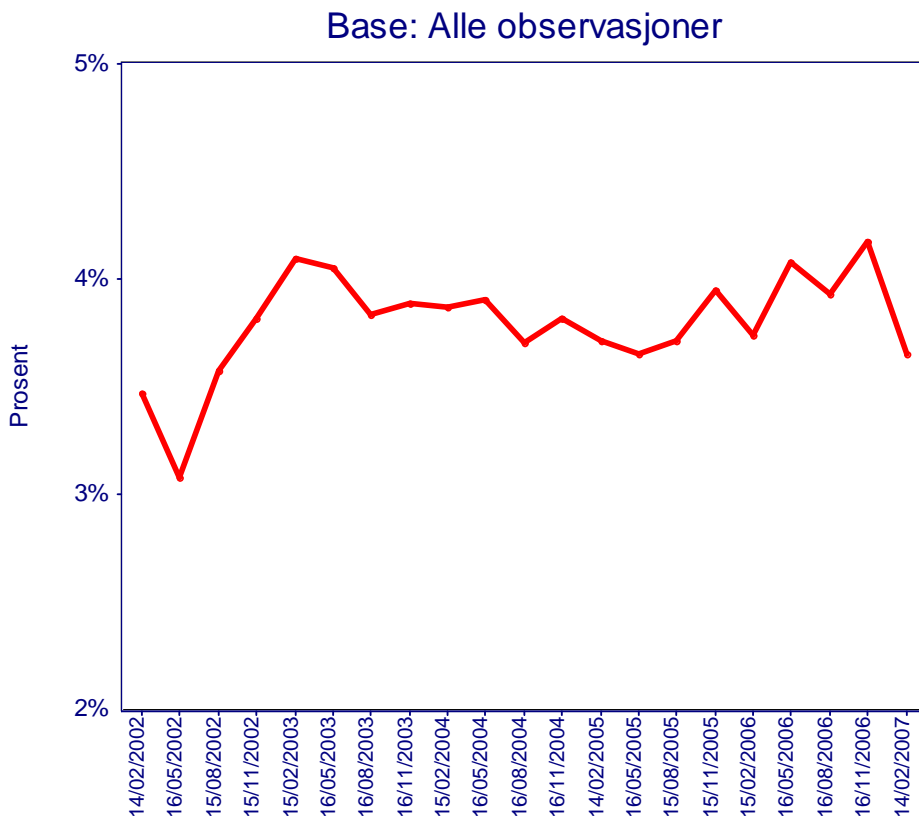
Den gjennomsnittlige verdien for forventet prisendring i prosent neste 12 måneder gikk blant husholdningene ned med 0,7 prosentpoeng, fra 3,3 prosent i fjerde kvartal 2006 til 2,6 prosent i første kvartal 2007.

## 26. Hva tror du den generelle prisveksten blir om 2-3 år, målt i prosent?

### Forventet prisvekst om 2-3 år i prosent

1 Quarter Roll

— Totalt



Forventet prisvekst om 2-3 år i prosent		
		4.kvartal 2006
		1.kvartal 2007
<b>Totalt</b>	Gjennomsnittlig verdi	<b>4,2</b>
		<b>3,7</b>
	Utvalg	597
		687

Gjennomsnittlig forventet årlig prisvekst om 2-3 år gikk ned blant husholdningene med 0,5 prosentpoeng fra 4,2 prosent i forrige kvartal til 3,7 prosent.

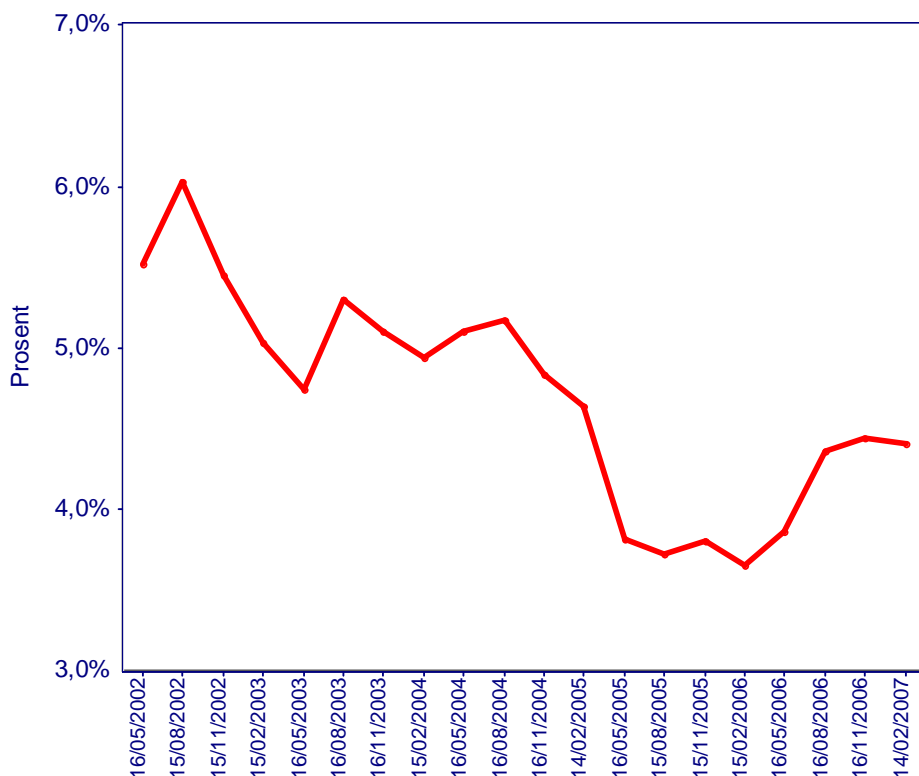
**27. Omtrent hvor mange prosent tror du din lønn eller pensjon vil endres de neste 12 månedene?**

Forventet lønnsutvikling om 1 år i prosent

1 Quarter Roll

— Totalt

Base: forventer økt lønn



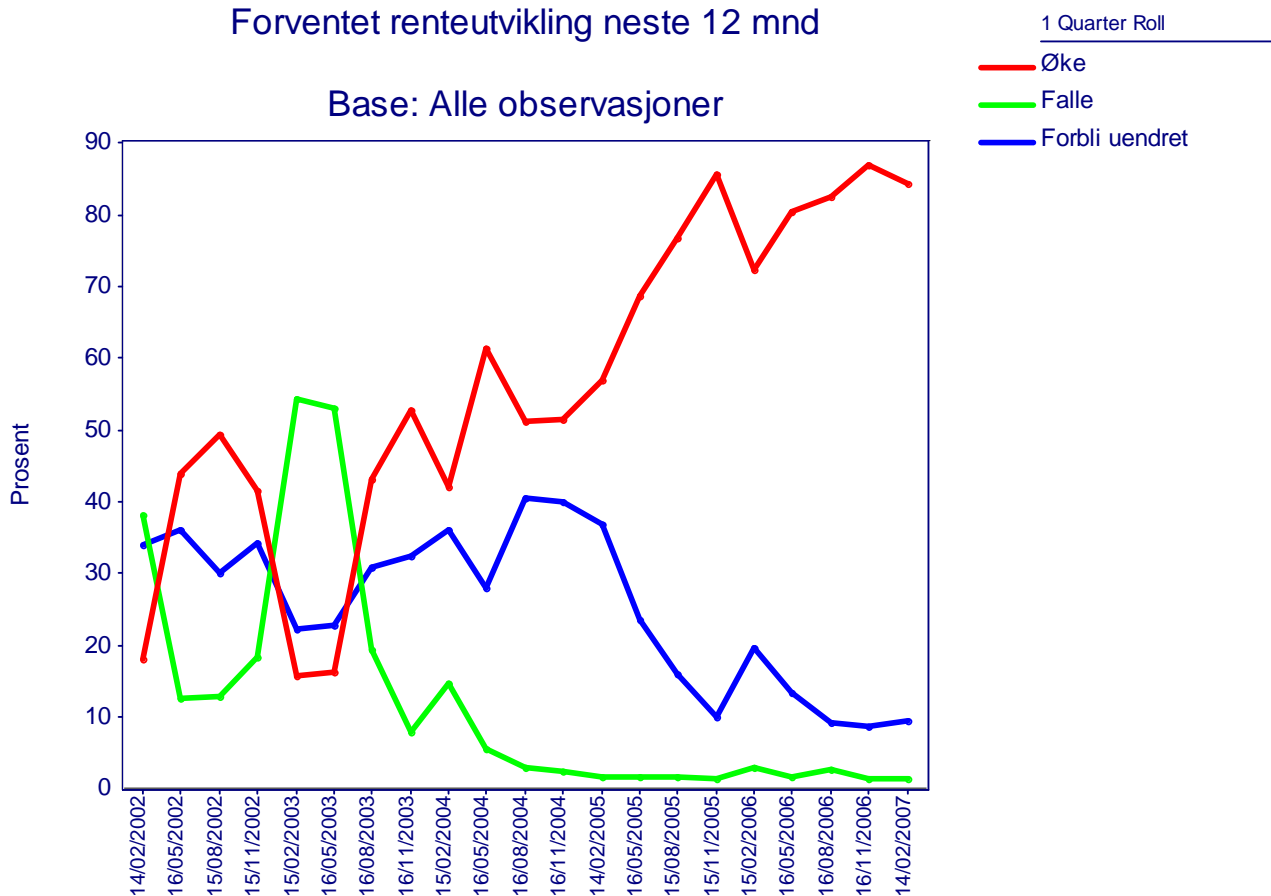
Forventet lønnsutvikling om 1 år i prosent			
		4.kvartal 2006	1.kvartal 2007
<b>Totalt</b>	Gjennomsnittlig verdi <sup>1</sup>	<b>4,4</b>	<b>4,4</b>
	Utvalg	729	751

Den gjennomsnittlige forventede lønnsøkning neste 12 måneder var blant husholdningene uendret fra forrige kvartal på 4,4 prosent.

<sup>1</sup> Grensen for ekstremverdier ble endret 2. kvartal 2005 i forhold til tidligere målinger. Dette har påvirket resultatet noe, og kan dermed betraktes som et brudd i statistikken.

**28. Tror du nivået på innskudds- og lånerenter vil øke, falle eller forbli uendret de neste 12 månedene?**

Forventet renteutvikling neste 12 mnd



Forventet renteutvikling neste 12 mnd			
		4.kvartal 2006	1.kvartal 2007
<b>Øke</b>	Prosentandel	<b>86,9</b>	<b>84,3</b>
<b>Falle</b>	Prosentandel	<b>1,6</b>	<b>1,4</b>
<b>Forbli uendret</b>	Prosentandel	<b>8,9</b>	<b>9,5</b>
Utvalg		896	1001

Andelen i husholdningene som forventer en økning i rentene gikk ned med 2,6 prosentpoeng i første kvartal 2007 til 84,3 prosent. Samtidig gikk andelen som forventer at renten skal falle ned fra 1,6 til 1,4 prosent, mens andelen som forventer at renten skal forbli uendret økte fra 8,9 til 9,5 prosent.