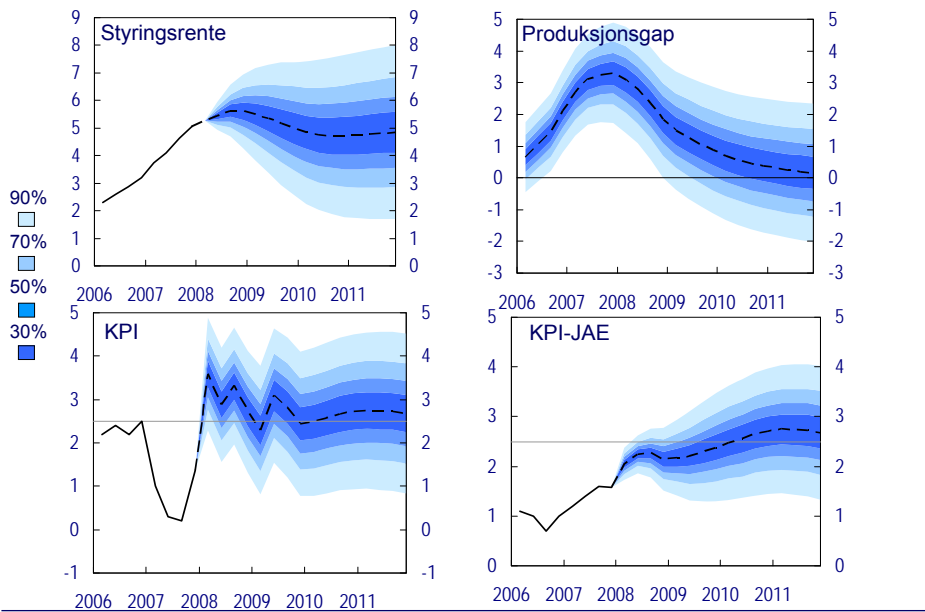


Hovedstyremøte

23. april 2008

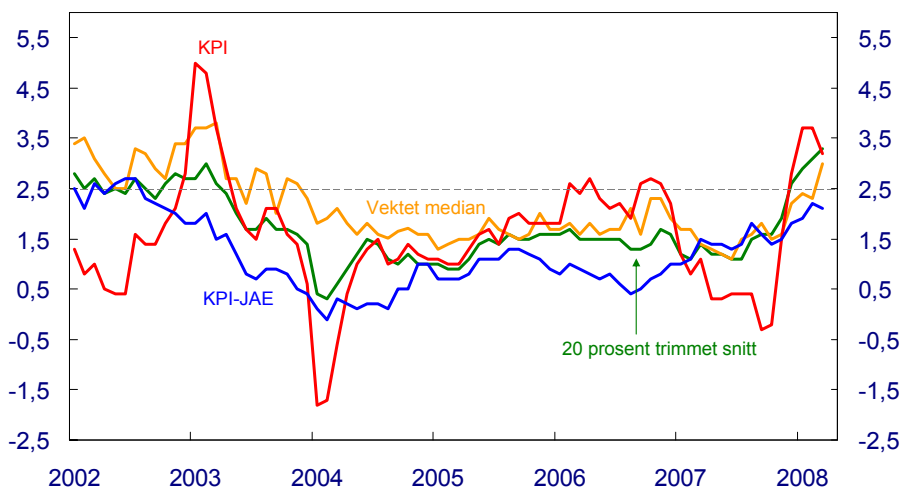


Hovedstyrets strategi

- Styringsrenten bør ligge i intervallet 5 - 6 prosent i perioden fram til neste rapport legges fram 25. juni, med mindre norsk økonomi blir utsatt for uventet store forstyrrelser.

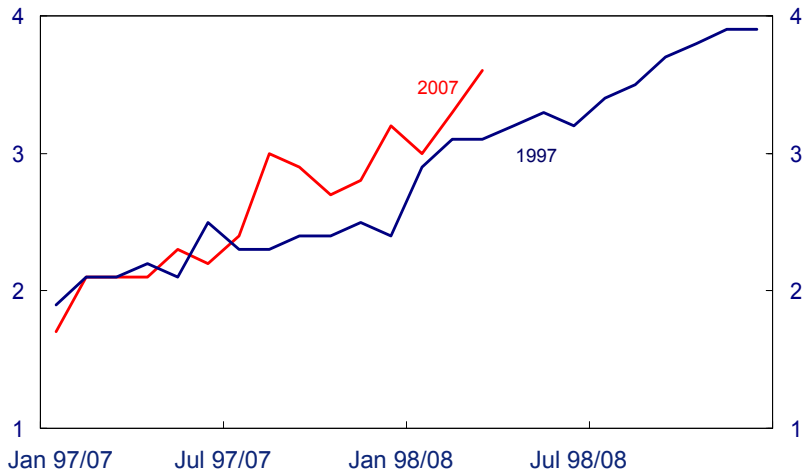
Ulike indikatorer for prisvekst

Tolv månedersvekst. Prosent. Januar 2002 – mars 2008



Norskproduserte varer og tjenester¹⁾

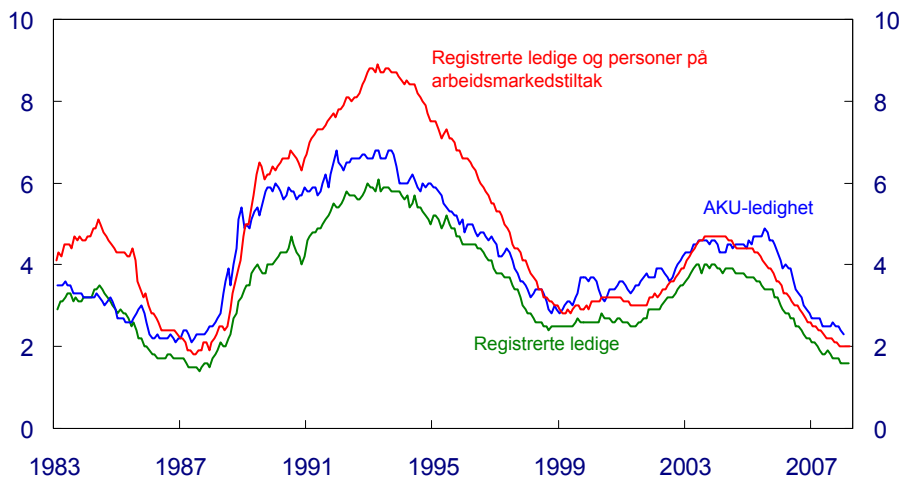
Startpunkt januar 1997 og januar 2007. Tolvmånedersvekst. Prosent



¹⁾ Justert for avgifter og energi

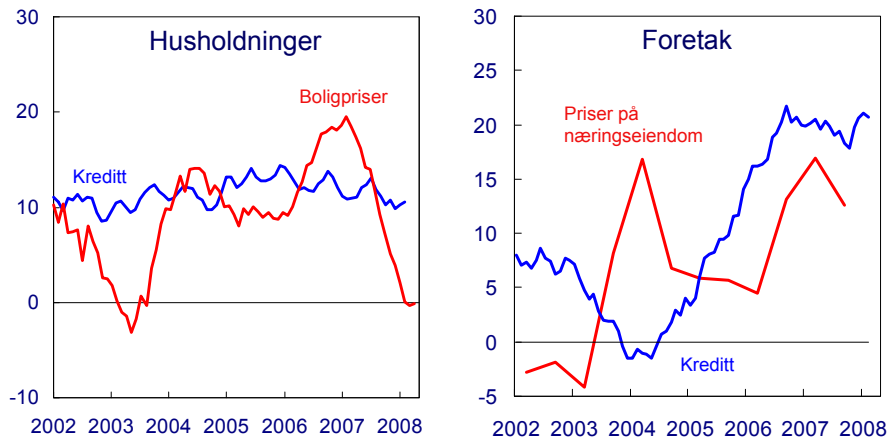
Arbeidsledige

Prosent av arbeidsstyrken.
Sesongjustert. Februar 1983 – mars 2008



Eiendomspriser og kreditt

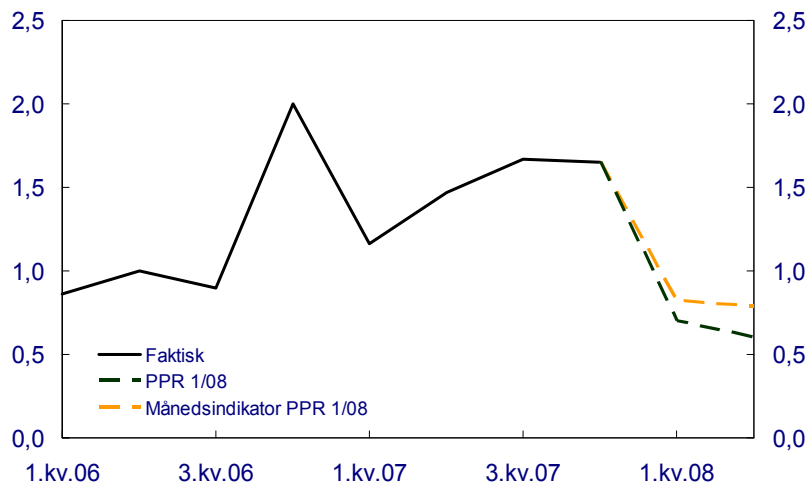
Vekst fra samme måned/halvår året før.
Prosent. Januar 2002 — mars 2008



Kilder: Norges Eiendomsmeglerforbund, Eiendomsmeglerforetakenes forening, FINN.no, ECON Pöyry, Statistisk sentralbyrå og Norges Bank

BNP Fastlands-Norge.

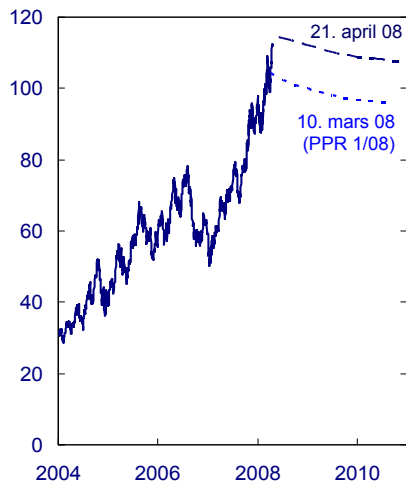
Basisverdi utenom kraftproduksjon. Vekst fra forrige kvartal.
Sesongjustert. Prosent. 1. kvartal 2006 – 2. kvartal 2008



Kilder: Statistisk sentralbyrå og Norges Bank

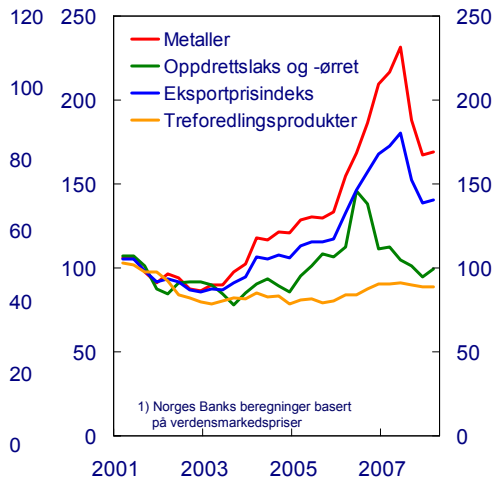
Oljepris (Brent Blend) i USD per fat

Terminpriser (stiplede linjer)



Prisindekser¹⁾ for norsk eksport i NOK

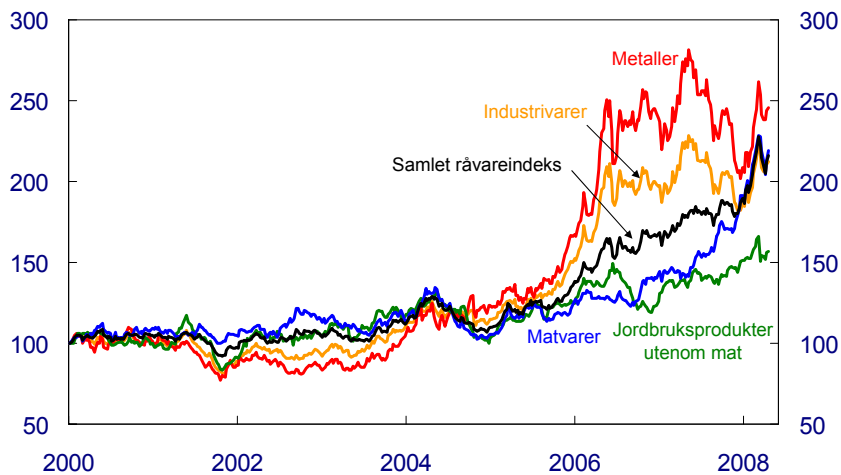
2001=100. 1.kvartal 2001 – 1.kvartal 2008



Kilder: Reuters (EcoWin), Statistisk sentralbyrå og Norges Bank 9

Internasjonale råvarepriser i SDR

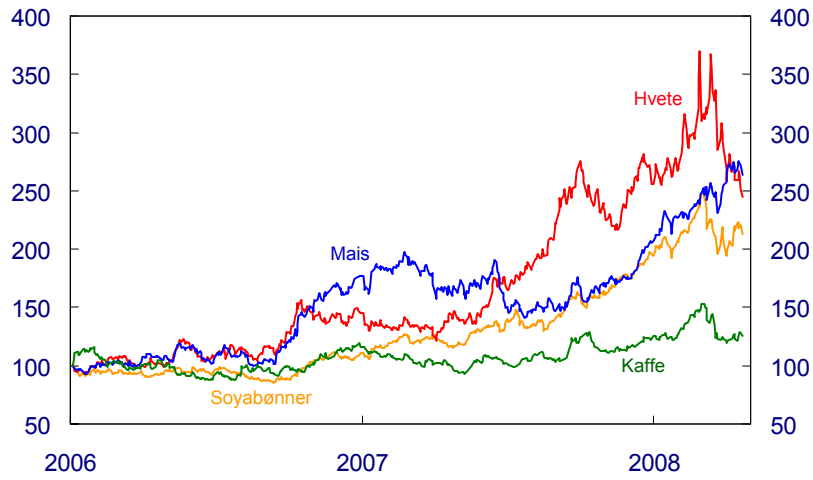
Indeks, uke 1 2000 = 100. Uke 1 2000 – uke 16 2008



Kilder: Reuters (EcoWin), The Economist og Norges Bank 10

Internasjonale matvarepriser

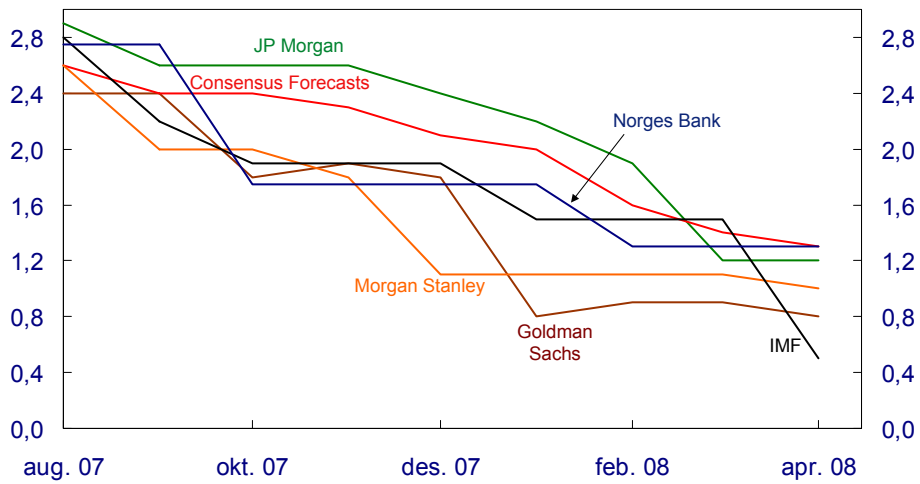
I dollar. Indeks. 3. januar 2006 = 100.
3. januar 2006 – 21. april 2008



Kilde: Reuters (Ecowin) 11

BNP-anslag for USA i 2008

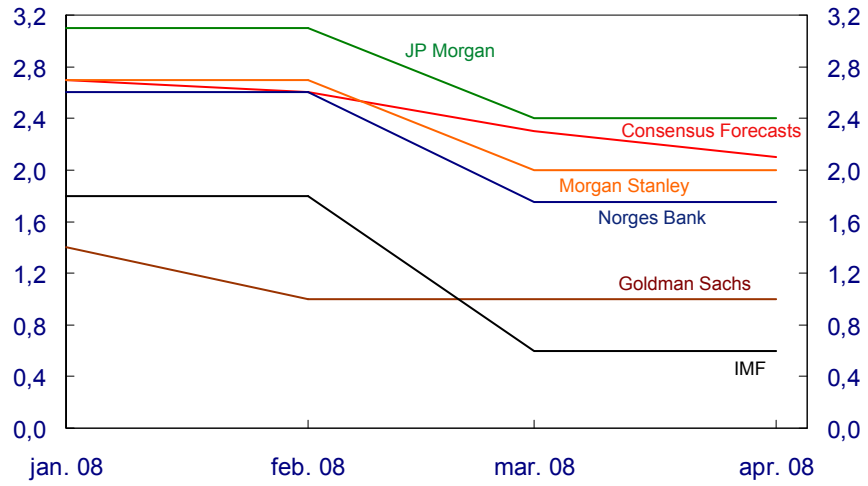
August 2007 – april 2008



Kilder: Consensus Economics, IMF og Norges Bank 12

BNP-anslag for USA i 2009

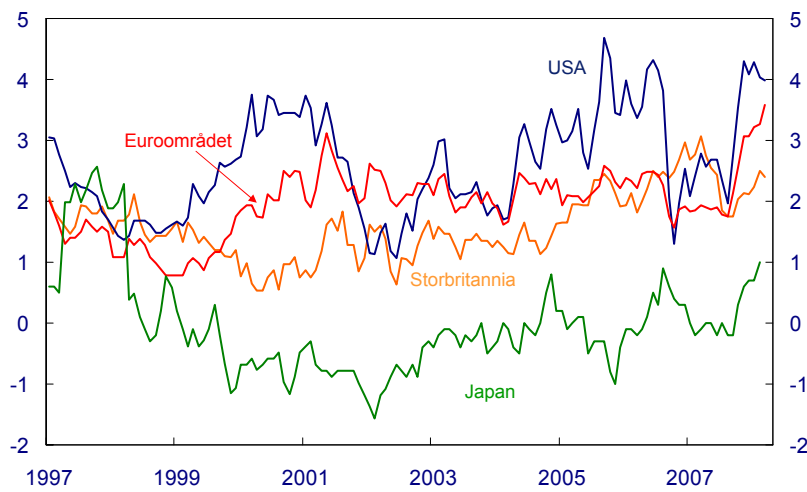
Januar 2008 – april 2008



Kilder: Consensus Economics, IMF og Norges Bank 13

KPI / HICP

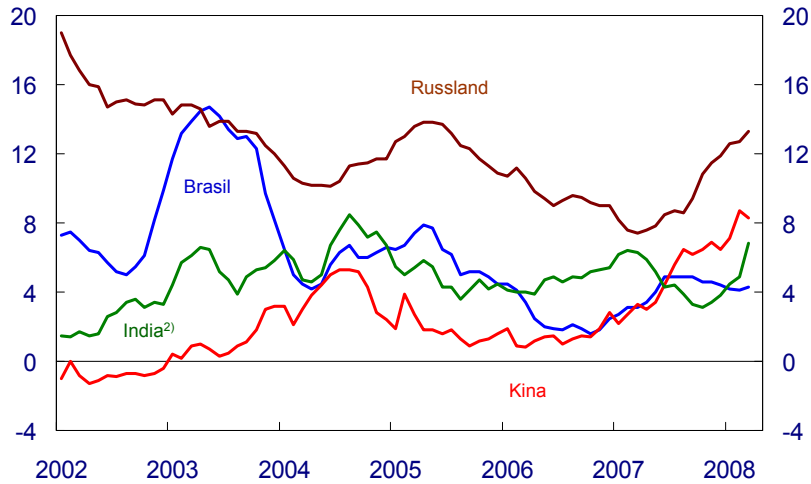
Tolv månedersvekst. Januar 1997 – mars 2008



Kilde: Reuters (EcoWin) / Nasjonale statistikkilder 14

Konsumpriser i BRIC-landene¹⁾

Tolv månedersvekst. Prosent. Månedstall. Januar 2002 – mars 2008



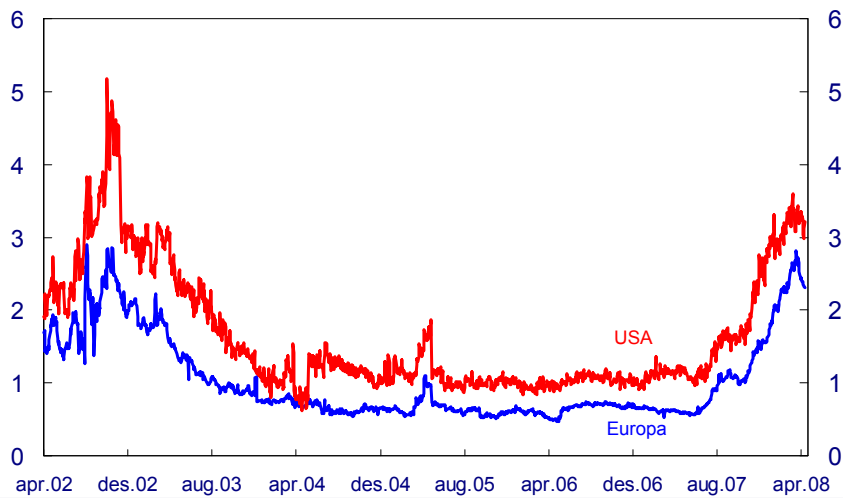
¹⁾ Brasil, Russland, India og Kina

²⁾ Engrospriser for varer. Tolv månedersvekst beregnet på basis av uketall.

Kilder: Thomson Reuters og Norges Bank 15

Kredittpåslag i renter på vanlige foretaksobligasjoner¹⁾

Femårs løpetid. Prosentenheter. 10. april 2002 – 21. april 2008

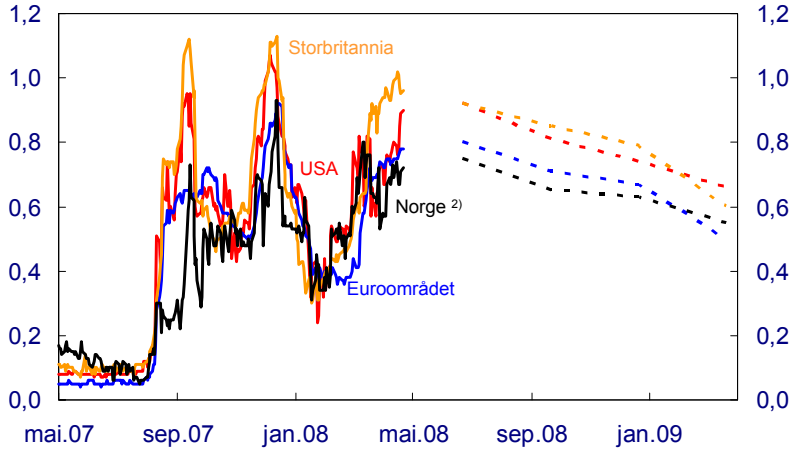


¹⁾ Obligasjoner med gradering BBB

Kilde: Reuters (EcoWin) 16

Differanse mellom tremåneders pengemarkedsrente og forventet styringsrente¹⁾

Prosentenheter. Historisk (fra 1. mai 2007) og fremover (per 21. april 2008)



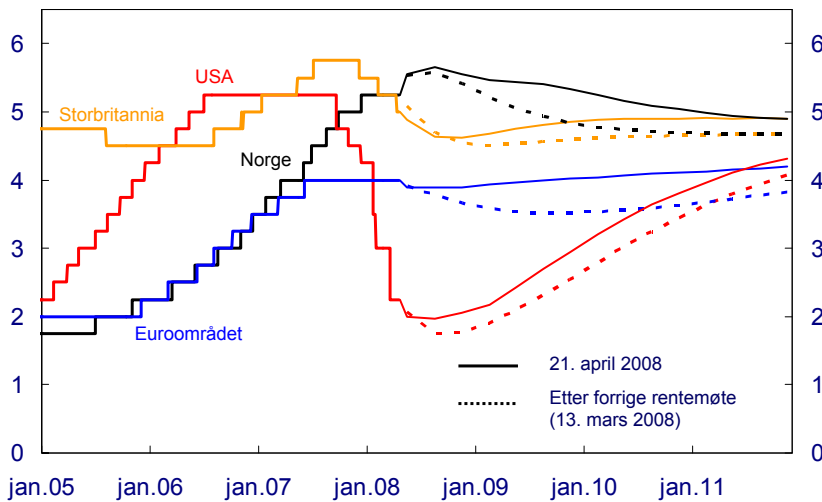
¹⁾ Forventet styringsrente er representert ved Overnight Indexed Swap (OIS)

²⁾ Norges Banks anslag

Kilder: Bloomberg, Reuters og Norges Bank 17

Styringsrenter og terminrenter

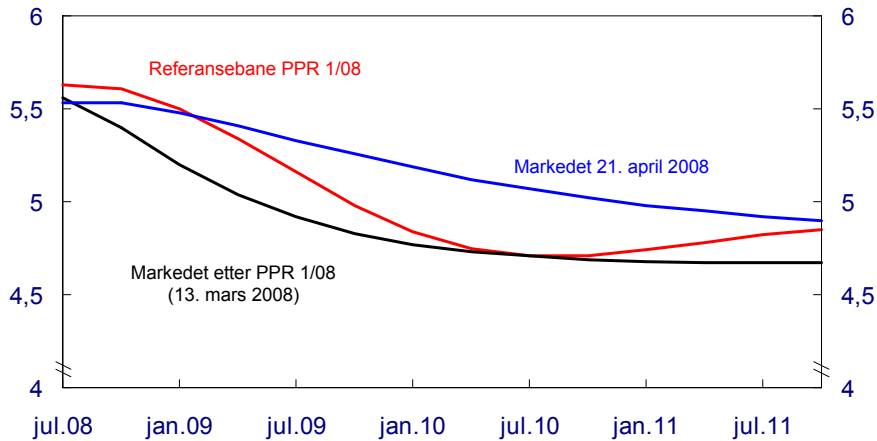
13. mars og 21. april 2008



Kilder: Reuters og Norges Bank 18

Styringsrenten i referansebanen og beregnede terminrenter¹⁾

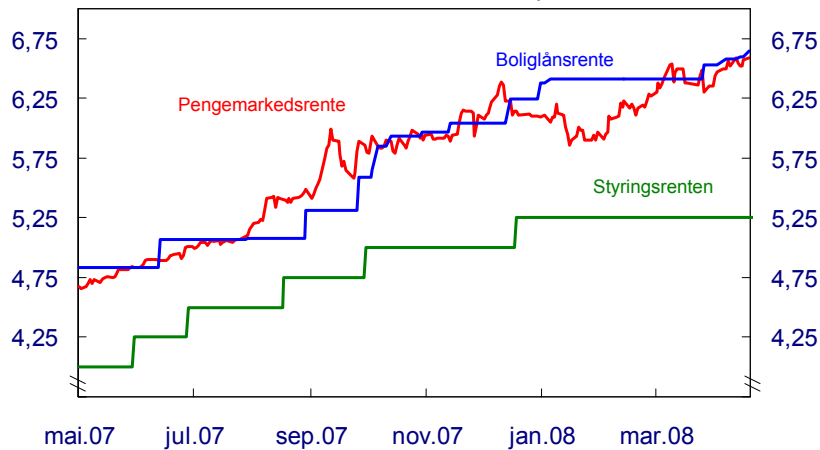
Prosent



¹⁾ I beregningen er det trukket fra en kredittisikopremie samt en beregningsteknisk differanse på 0,20 prosentpoeng for å gjøre terminrentene sammenliknbare med styringsrenten. Kilder: Reuters og Norges Bank 19

Styringsrenten, pengemarkedsrente¹⁾ og bankenes utlånsrenter på nye lån²⁾

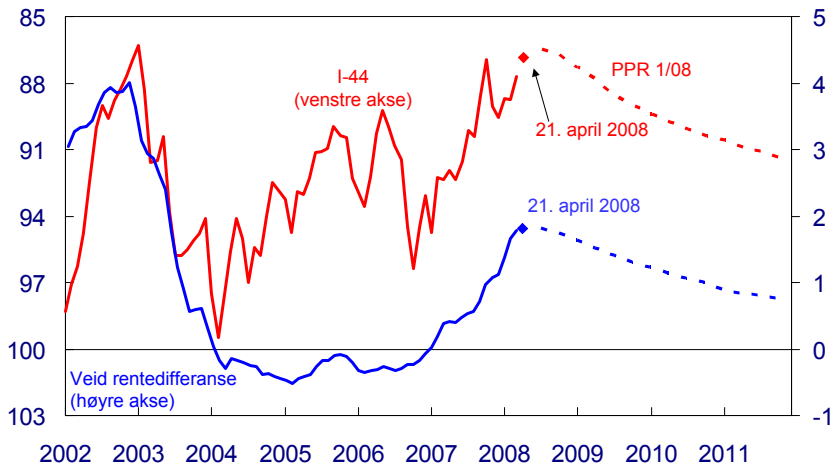
Prosent. 3. mai 2007 – 22. april 2008



¹⁾ Tremåneders NIBOR (effektiv)
²⁾ Renter på nye boliglån på 1 million kroner innenfor 60% av kjøpesum med flytende rente. Tall for de 20 største bankene, vektet etter markedsandeler

Tremåneders rentedifferanse og importveid valutakurs (I-44)¹⁾

Januar 2002 – desember 2011

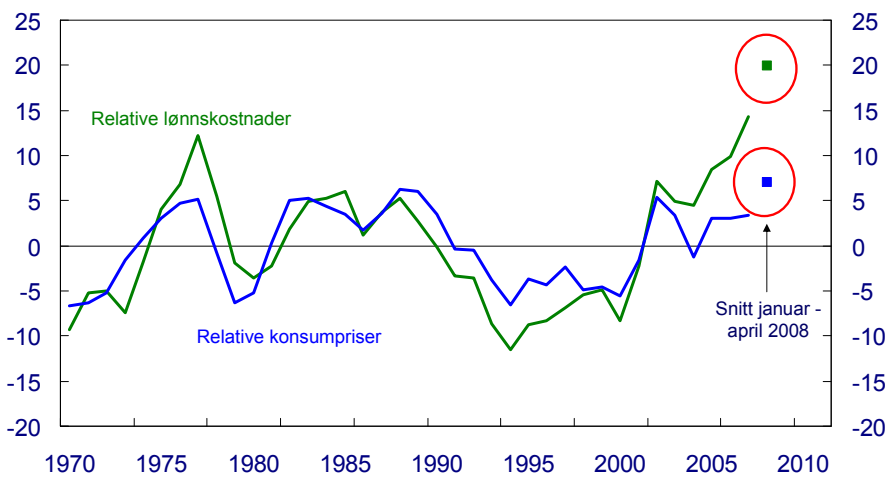


¹⁾ Stigende kurve betyr sterkere kronkurs

Kilder: Reuters og Norges Bank 21

Realvalutakurser

Avvik fra gjennomsnitt.¹⁾ 1970 – 2008²⁾. Prosent



¹⁾ Gjennomsnitt i perioden 1970-2007

²⁾ Data for 2008 er basert på observasjoner fram til 21. april

Kilder: Statistisk sentralbyrå, Det tekniske beregningsutvalg for inntektsoppgjørene (TBU), Finansdepartementet og Norges Bank

Styringsrenten

