

Forventningsundersøkelser for Norges Bank

Undersøkelser blant økonomieksperter, parter i arbeidslivet,
næringslivsledere og husholdninger

1. kvartal 2014

28.02.2014

Forord

Opinion utfører på oppdrag fra Norges Bank kvartalsvise forventningsundersøkelser i Norge om inflasjons-, lønns-, valutakurs- og renteutviklingen blant økonomer i finansnæringen og akademia, partene i arbeidslivet, næringslivsledere og husholdninger. Bakgrunnen for undersøkelsen er at Norges Bank retter pengepolitikken inn mot et mål om lav og stabil inflasjon. Forventninger til den fremtidige prisutviklingen kan i seg selv spille en rolle for den faktiske prisutviklingen. En regelmessig spørreundersøkelse kan bidra til større innsikt i disse spørsmålene.

Økonomer innenfor finansnæringen og akademia, samt representanter for partene i sentrale arbeidslivsorganisasjoner blir intervjuet på web, det samme gjelder lederne i næringslivet. Husholdningene er derimot intervjuet via telefon.

Forventningsundersøkelsen er hittil gjennomført 48 ganger, og ble første gang gjennomført i februar 2002. Opinion har publisert undersøkelsen fra og med 1. kvartal 2009. Undersøkelsen er tidligere gjennomført av TNS Gallup.

Oslo, februar 2014

Ansvarlig for undersøkelsen hos Opinion er:

Reidar Dischler

Telefon: 994 89 217

E-post: rd@opinion.no

Innholdsfortegnelse

Forord	1
Innholdsfortegnelse.....	2
Sammendrag.....	3
Kort sammendrag av enkeltresultater for økonomiekspertene	4
Kort sammendrag av enkeltresultater for partene i arbeidslivet	4
Kort sammendrag av enkeltresultater for næringslivslederne	4
Kort sammendrag av enkeltresultater for husholdningene.....	5
Spørreskjema.....	6
Indeks (tabeller og grafer)	7
Resultater - økonomiekspertene	8
Resultater - partene i arbeidslivet	16
Resultater - næringslivslederne	22
Resultater - husholdningene.....	32
Tekniske kommentarer - økonomene og partene i arbeidslivet.....	39
Tekniske kommentarer - næringslivslederne	40
Tekniske kommentarer - husholdningene.....	41

Sammendrag

De kortsiktige prisforventningene

Økonomenes forventninger til prisstigningen om 12 måneder er i første kvartal 2014 på 2,1 prosent, det samme som i fjerde kvartal 2013. Partene i arbeidslivet forventer i første kvartal 2014 en generell prisstigning om 12 måneder på 2,2 prosent. Dette er opp 0,2 prosentpoeng fra forrige kvartal. Næringslivslederne forventer en generell prisstigning om 12 måneder på 2,3 prosent, dette er en oppgang på 0,1 prosentpoeng fra forrige kvartal. Husholdningene forventer at prisene skal stige med 2,6 prosent i løpet av det neste året, en nedgang på 0,1.

Forventet utvikling i årslønnsvekst

Økonomene oppgir i første kvartal 2014 at de forventer en årslønnsvekst for 2014 på 3,3 prosent, en nedgang på 0,2 prosentpoeng fra forrige kvartal. Partene i arbeidslivet forventer en gjennomsnittlig årslønnsvekst for 2014 på 3,3 prosent, ned 0,3 fra forrige kvartal. Næringslivslederne forventer i første kvartal 2014 at årslønnsveksten i 2014 blir på 3,0 prosent, ned 0,1 fra forrige kvartal. Forventet lønnsvekst i løpet av det neste året blant husholdningene er på 2,3 prosent, det samme som i forrige kvartal.

Forventet utvikling i lønnsomhet

33,3 prosent av næringslivslederne forventer at lønnsomheten i egen bedrift skal bli bedre de neste 12 månedene, mot 38,5 prosent i forrige kvartal. Andelen næringslivsledere som forventer svekket lønnsomhet i tiden fremover er 20,6 prosent mot 19,9 i forrige kvartal. Lønnsomhetsindeksen for de neste 12 månedene går ned fra 18,6 poeng i fjerde kvartal 2013 til 12,7 poeng i første kvartal 2014.

Om undersøkelsen

Opinion utfører på oppdrag fra Norges Bank kvartalsvise forventningsundersøkelser i Norge om inflasjons-, lønns-, valutakurs- og renteutviklingen blant økonomer i finansnæringen og akademia, representanter fra partene i arbeidslivet, næringslivsledere og husholdninger. Bakgrunnen for undersøkelsen er at Norges Bank retter pengepolitikken inn mot et mål om lav og stabil inflasjon. Forventninger til den fremtidige prisutviklingen kan i seg selv spille en rolle for den faktiske prisutviklingen. En regelmessig spørreundersøkelse kan bidra til større innsikt i disse spørsmålene.

Denne rapporten med hovedfunnene fra forventningsundersøkelsen blir i sin helhet lagt ut på Opinion nettsider (www.opinion.no). Fra 2009 er undersøkelsen blant næringslivslederne utvidet slik at bedrifter med 20 ansatte eller flere er i målgruppen (mot tidligere 50 ansatte eller flere). I tillegg intervjues nå 500 bedriftsledere mot tidligere 300 intervjuer.

Undersøkelsene er gjennomført i tidsrommet fra 30. januar til 24. februar 2014.

Kort sammendrag av enkeltresultater for økonomiekspertene

Prisvekst på kort sikt

Økonomenes forventninger til prisstigningen om 12 måneder er i første kvartal 2014 på 2,1 prosent, det samme som i fjerde kvartal 2013. Forventet prisstigning om 2 år går opp fra 2,2 prosent i fjerde kvartal 2013 til 2,4 prosent i første kvartal 2014. Forventningene til prisstigningen om 5 år er 2,5 prosent, mot 2,6 prosent i forrige kvartal.

Forventninger til årslønnsvekst

Økonomene oppgir i første kvartal 2014 at de forventer en årslønnsvekst for 2014 på 3,3 prosent, ned 0,2 fra forrige kvartal. For 2015 forventer økonomene en årslønnsvekst på 3,3 prosent. Økonomenes forventninger til den gjennomsnittlige årslønnsveksten om 5 år er på 3,5 prosent, det samme som i forrige kvartal.

Kronekurs

Samlet sett tror 56,6 prosent av økonomene at kronekursen vil stige i løpet av de neste 12 månedene. Dette er en oppgang fra forrige kvartal da 46,2 prosent forventet det samme. 32,1 prosent tror at kronekursen om 12 måneder vil være uendret, og 7,5 prosent tror at kronekursen vil være svekket. Gjennomsnittlig forventet stigning i kronekursen (målt ved konkurransekursindeksen) om 12 måneder er 2,1 prosent, opp fra 1,1 prosent i forrige kvartal.

Kort sammendrag av enkeltresultater for partene i arbeidslivet

Prisvekst på kort sikt

Partene i arbeidslivet forventer i første kvartal 2014 en generell prisstigning om 12 måneder på 2,2 prosent, dette er en oppgang på 0,2 prosentpoeng fra forrige kvartal. Forventet prisvekst om to år er 2,4 prosent, det samme som i forrige kvartal. Forventet prisstigning om 5 år er 2,6 prosent, også det uendret fra forrige kvartal.

Forventninger til årslønnsvekst

Partene i arbeidslivet forventer i første kvartal 2014 en gjennomsnittlig årslønnsvekst for 2014 på 3,3 prosent, ned 0,3 fra forrige kvartal. For 2015 forventer partene i arbeidslivet en årslønnsvekst på 3,2 prosent. Forventet årslønnsvekst om 5 år er 3,5 prosent, det samme som i fjerde kvartal 2013.

Kort sammendrag av enkeltresultater for næringslivslederne

Prisvekst på kort sikt

Næringslivslederne forventer i første kvartal 2014 en generell prisstigning om 12 måneder på 2,3 prosent, dette er en oppgang på 0,1 prosentpoeng fra fjerde kvartal 2013. Om 2 år forventer de en generell prisstigning på 3,1 prosent, opp 0,2 fra forrige kvartal.

Forventer til innkjøps- og utsalgspriser

71,4 prosent av næringslivslederne tror at bedriftens innkjøpspriser vil øke omtrent like mye de neste 12 månedene sammenlignet med siste 12 måneder, mot 72,5 prosent i forrige kvartal. 13,1 prosent tror i første kvartal 2014 at innkjøpsprisene vil øke mer, en oppgang fra 10,2 prosent i forrige kvartal, mens 14,1 prosent tror de vil øke mindre.

57,2 prosent av næringslivslederne tror at bedriftens utsalgspriser vil øke omtrent like mye de neste 12 månedene sammenlignet med siste 12 måneder, mot 57,6 prosent i forrige kvartal. 11,2 prosent av bedriftslederne tror i første kvartal 2014 at utsalgsprisene vil øke mer, mens 30,8 prosent tror de vil øke mindre.

Forventninger til årslønnsvekst

Næringslivslederne forventer i første kvartal 2014 at årslønnsveksten i 2014 blir på 3,0 prosent, ned 0,1 fra forrige kvartal. For 2015 forventer næringslivslederne en årslønnsvekst på 2,9 prosent.

Forventninger til lønnsomhet

35,8 prosent av næringslivslederne oppgir i første kvartal 2014 at lønnsomheten i egen bedrift er bedret i løpet av de siste 12 månedene, en nedgang fra 41,9 prosent i forrige kvartal. Andelen næringslivsledere som oppgir at lønnsomheten er svekket siste året er 34,3 prosent, mens 29,4 prosent oppgir uendret lønnsomhet siste 12 måneder. Lønnsomhetsindeksen er 1,5 poeng, ned fra 11,8 i forrige kvartal.

I første kvartal 2014 synker andelen næringslivsledere som forventer bedre lønnsomhet. 33,3 prosent av næringslivslederne forventer at lønnsomheten i egen bedrift skal bli bedre de neste 12 månedene, mot 38,5 prosent i forrige kvartal. Andelen næringslivsledere som forventer svekket lønnsomhet i tiden fremover er 20,6, mens 44,2 mener lønnsomheten vil holde seg uendret. Lønnsomhetsindeksen for de neste 12 månedene går ned fra 18,6 poeng i fjerde kvartal 2013 til 12,7 poeng i første kvartal 2014.

Forventninger til sysselsetting

Andelen næringslivsledere som oppgir at bedriften forventer å ha flere ansatte om 12 måneder synker fra 33,5 prosent i fjerde kvartal 2013 til 26,3 prosent i første kvartal 2014. Andelen næringslivsledere som forventer å ha færre ansatte om 12 måneder er 22,9, mens 50 prosent forventer like mange ansatte om 12 måneder. Nettotallet i sysselsettingsindeksen (fremtidig) går ned fra 14,4 poeng til 3,4 poeng.

Kort sammendrag av enkeltresultater for husholdningene

Prisvekst på kort sikt

I første kvartal 2014 forventer husholdningene at prisene skal stige med 2,6 prosent i løpet av det neste året, ned 0,1 fra forrige kvartal. Husholdningene forventer en prisvekst om 2-3 år på 4,3 prosent, en oppgang på 0,4 fra forrige kvartal.

Forventninger til årslønnsvekst

Forventet lønnsvekst i løpet av det neste året blant husholdningene er i første kvartal 2014 på 2,3 prosent, det samme som i fjerde kvartal 2014.

Forventninger til renteutviklingen

I første kvartal 2014 forventer 32,1 prosent av husholdningene renteøkning de neste 12 månedene, mens 41,3 mente det samme i forrige kvartal. 5,1 prosent av husholdningene forventer rentefall, mens 58,4 prosent forventer uendret rente.

Spørreskjema

Til økonomieksperter og partene i arbeidslivet:

1. Hva tror du den generelle prisstigningen på varer og tjenester er om 12 måneder, målt ved 12-månedersveksten i KPI (konsumprisindeksen)?
2. Hva tror du den generelle prisstigningen på varer og tjenester er om 2 år, målt ved 12-månedersveksten i KPI (konsumprisindeksen)?
3. Hva tror du den generelle prisstigningen på varer og tjenester er om 5 år, målt ved 12-månedersveksten i KPI (konsumprisindeksen)?
4. Hva tror du gjennomsnittlig årslønnsvekst blir i 2014?
5. Hva tror du gjennomsnittlig årslønnsvekst blir i 2015?
6. Hva tror du gjennomsnittlig årslønnsvekst blir om 5 år?
- 7a) Tror du den effektive kronekursen målt ved konkurransekursindeksen om 12 måneder vil være styrket, svekket eller uendret?
- 7b) Hvor mye tror du den vil styrke/svekke seg? (Hvis svart styrket eller svekket i spørsmål 7a)

Til næringslivslederne:

1. Hva tror du den generelle prisstigningen på varer og tjenester, målt ved konsumprisindeksen, er om 12 måneder?
2. Hva tror du prisstigningen er om 2 år?
3. Forventer du at bedriftens innkjøpspriser vil øke mer, mindre eller omtrent like mye de neste 12 måneder som i siste 12-måneders periode?
4. Forventer du at bedriftens utsalgspriser vil øke mer, mindre eller omtrent like mye de neste 12 måneder som i siste 12-måneders periode?
5. Hva forventer du at årslønnsveksten i din bedrift vil bli i 2014?
6. Hva forventer du at årslønnsveksten i din bedrift vil bli i 2015?
7. Har lønnsomheten i din bedrift blitt bedre, blitt svekket eller vært uendret de siste 12 månedene?
8. Tror du lønnsomheten i din bedrift vil bli bedre, bli svekket eller holde seg uendret de neste 12 månedene?
9. Sammenlignet med ett år tidligere, har bedriften i dag flere ansatte, færre ansatte eller like mange ansatte?
10. Tror du bedriften om 12 måneder vil ha flere ansatte enn i dag, færre ansatte eller like mange?

Til husholdningene:

- 1a. Sammenliknet med for 12 måneder siden, synes du prisene på varer og tjenester er mye høyere, en del høyere, litt høyere, om lag uforandret eller lavere?
- 1b. Omtrent hvor mye tror du prisene har endret seg målt i prosent?
- 2a. Tror du at prisene i løpet av de neste 12 månedene vil være høyere, uendret eller lavere enn i dag?
- Hvis høyere: Vil prisene vokse raskere, saktere eller i samme takt som i dag?
- 2b. Hvor mange prosent tror du prisene kommer til å stige de nærmeste 12 månedene?
3. Hva tror du den generelle prisveksten blir om 2-3 år, målt i prosent?
4. Omtrent hvor mange prosent tror du din lønn eller pensjon vil endres de neste 12 månedene?
5. Tror du nivået på innskudds- og lånerenter vil øke, falle eller forbli uendret de neste 12 månedene?

Indeks (tabeller og grafer)

Økonomiekspertene

1. Forventet prisstigning om 12 måneder
2. Forventet prisstigning om 2 år
3. Forventet prisstigning om 5 år
4. Forventet årslønnsvekst for inneværende år
5. Forventet årslønnsvekst for neste år
6. Forventet årslønnsvekst om 5 år
- 7a. Forventet utvikling i kronkursen om 12 mnd.
- 7b. Gjennomsnittlig forventet endring i konkurransekursindeksen om 12 mnd.

Partene i arbeidslivet

8. Forventet prisstigning om 12 måneder
9. Forventet prisstigning om 2 år
10. Forventet prisstigning om 5 år
11. Forventet årslønnsvekst for inneværende år
12. Forventet årslønnsvekst for neste år
13. Forventet årslønnsvekst om 5 år

Næringslivslederne

14. Forventet generell prisstigning om 12 måneder
15. Forventet generell prisstigning om 2 år
16. Forventet økning i bedriftens innkjøpspriser neste 12 mnd
17. Forventet økning i bedriftens utsalgspriser neste 12 mnd
18. Forventet vekst i lønnskostnader i egen bedrift i år
19. Forventet vekst i lønnskostnader i egen bedrift neste år
20. Lønnsomhetsutvikling i egen bedrift siste 12 mnd
21. Lønnsomhetsutvikling i egen bedrift neste 12 mnd
22. Antall ansatte i dag sammenlignet med for 1 år siden
23. Antatt antall ansatte om 12 mnd

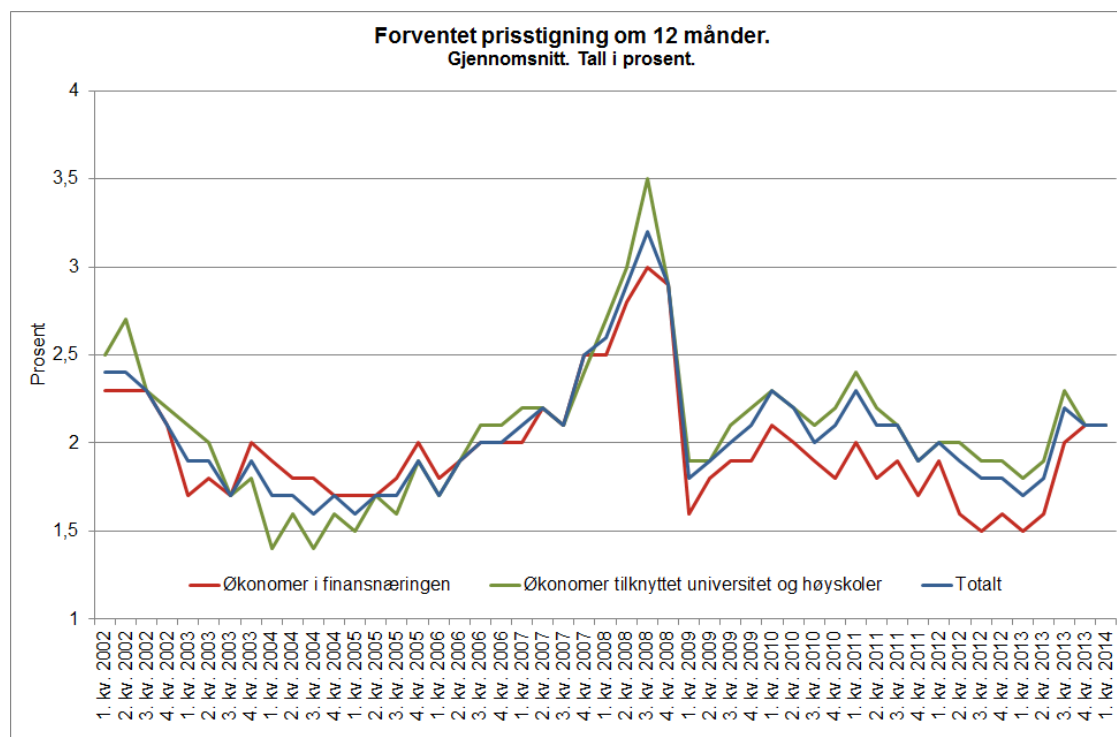
Husholdningene

- 24a. Oppfatning av prisendring siste 12 mnd
- 24b. Oppfatning av prisendring siste 12 mnd i prosent
- 25a. Forventet prisendring neste 12 mnd
- 25b. Forventet prisendring neste 12 mnd i prosent
26. Forventet prisvekst om 2-3 år
27. Forventet lønnsutvikling om 1 år i prosent
28. Forventet renteutvikling neste 12 mnd

Resultater - økonomiekspertene

Indeks 1:

Hva tror du den generelle prisstigningen på varer og tjenester er om 12 måneder, målt ved 12-månedersveksten i KPI (konsumprisindeksen)?

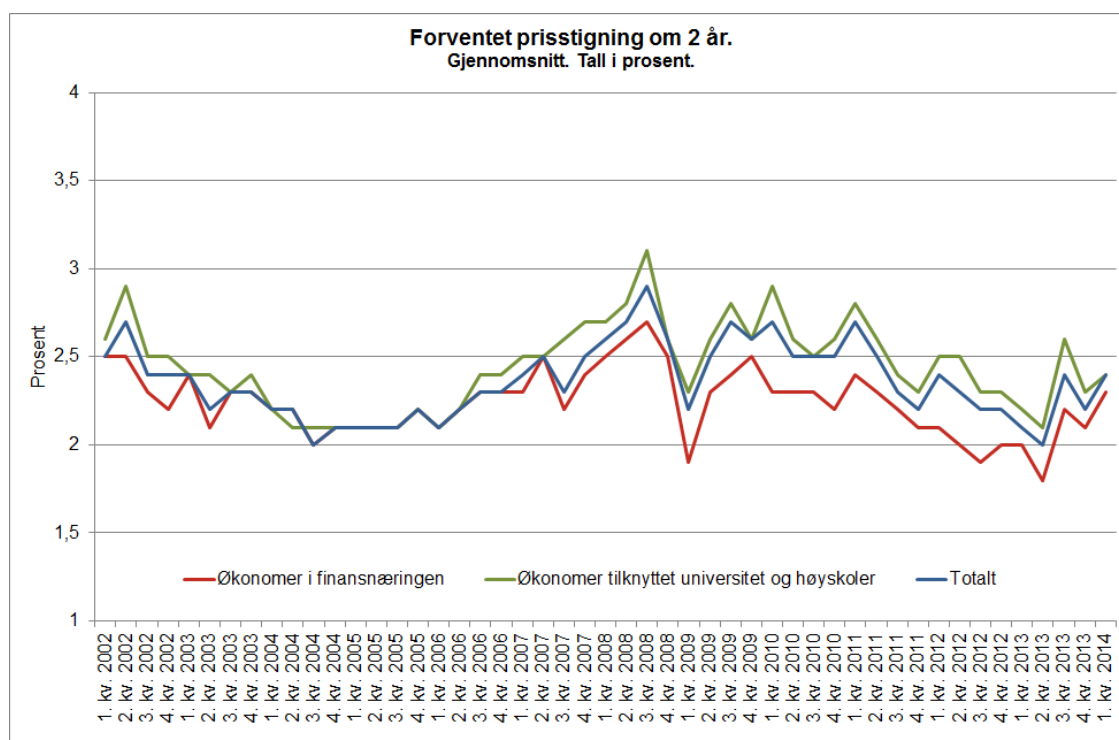


Forventet prisstigning om 12 måneder	4. kvartal 2013	1. kvartal 2014
Økonomer i finansnæringen		
Gjennomsnittlig verdi	2,1	2,1
Laveste verdi	1,0	1,5
Høyeste verdi	4,0	3,0
Økonomer tilknyttet universitet/høyskoler		
Gjennomsnittlig verdi	2,1	2,1
Laveste verdi	0,5	1,0
Høyeste verdi	3,2	3,1
Totalt alle økonomer		
Gjennomsnittlig verdi	2,1	2,1
Utvalg	52	53

Samlet sett er økonomenes forventninger til prisstigningen om 12 måneder i første kvartal 2014 på 2,1 prosent, det samme som i fjerde kvartal 2013. Både økonomer i finansnæringen og økonomer tilknyttet universitet/høyskoler forventer en prisstigning om 12 måneder på 2,1 prosent.

Indeks 2:

Hva tror du den generelle prisstigningen på varer og tjenester er om 2 år, målt ved 12-månedersveksten i KPI (konsumprisindeksen)?

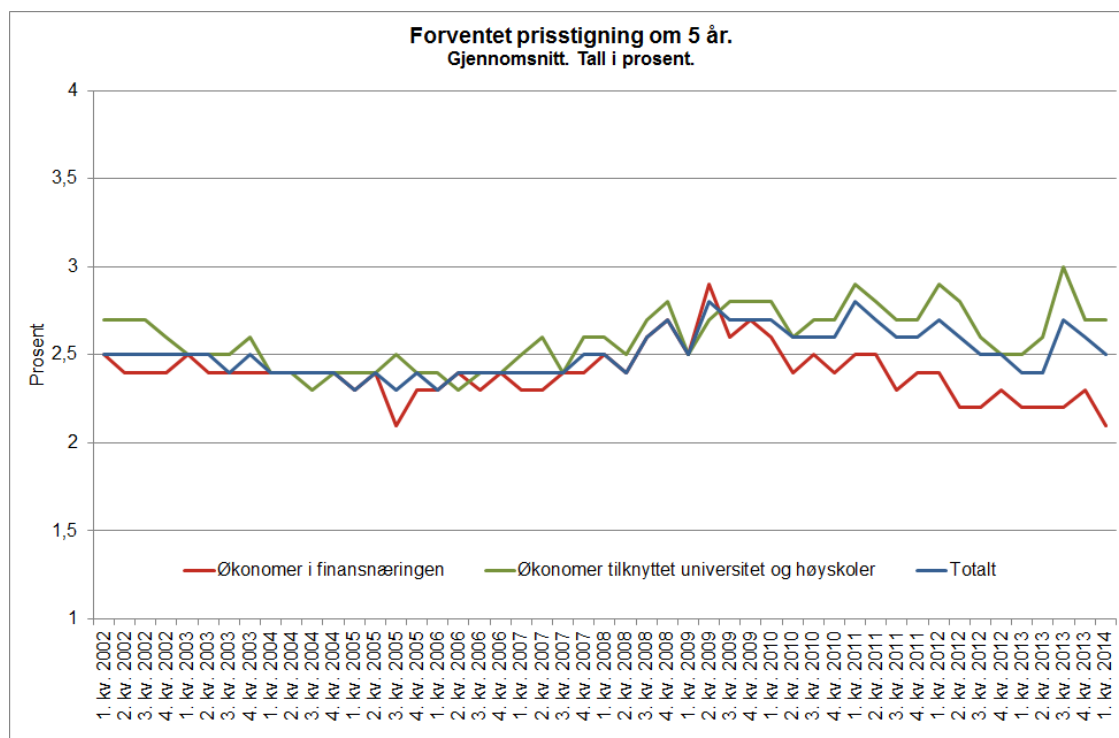


Forventet prisstigning om 2 år	4. kvartal 2013	1. kvartal 2014
Økonomer i finansnæringen		
Gjennomsnittlig verdi	2,1	2,3
Laveste verdi	1,0	1,0
Høyeste verdi	3,0	6,0
Økonomer tilknyttet universitet/høyskoler		
Gjennomsnittlig verdi	2,3	2,4
Laveste verdi	1,0	1,5
Høyeste verdi	4,0	4,0
Totalt alle økonomer		
Gjennomsnittlig verdi	2,2	2,4
Utvalg	51	53

Økonomenes forventninger til prisstigningen om 2 år er i første kvartal 2014 på 2,4 prosent, en oppgang fra 2,2 prosent i fjerde kvartal 2013. Økonomer i finansnæringen oppjusterte sitt estimat fra 2,1 prosent i forrige kvartal til 2,3 prosent i dette kvartalet, og økonomer tilknyttet universitet/høyskoler oppjusterte sitt estimat med 0,1 prosentpoeng fra forrige kvartal.

Indeks 3:

Hva tror du den generelle prisstigningen på varer og tjenester er om 5 år, målt ved 12-månedersveksten i KPI (konsumprisindeksen)?

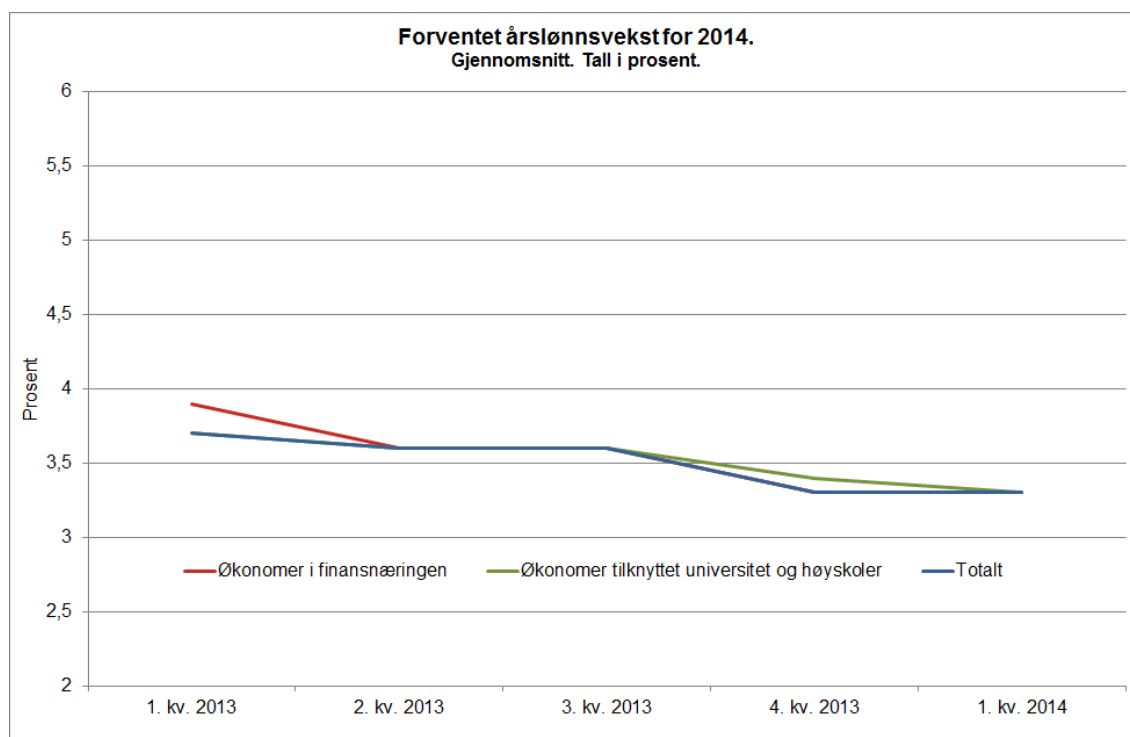


Forventet prisstigning om 5 år	4. kvartal 2013	1. kvartal 2014
Økonomer i finansnæringen		
Gjennomsnittlig verdi	2,3	2,1
Laveste verdi	1,0	1,0
Høyeste verdi	5,0	2,5
Økonomer tilknyttet universitet/høyskoler		
Gjennomsnittlig verdi	2,7	2,7
Laveste verdi	2,0	2,0
Høyeste verdi	7,0	6,0
Totalt alle økonomer		
Gjennomsnittlig verdi	2,6	2,5
Utvalg	50	51

Økonomenes forventninger til prisstigningen om 5 år er i første kvartal 2014 på 2,5 prosent, ned 0,1 prosentpoeng fra forrige kvartal. Økonomer i finansnæringen nedjusterer sitt estimat fra forrige kvartal med 0,2 til 2,1 prosent, mens økonomer tilknyttet universitet/høyskoler opprettholder sitt estimat på 2,7 prosent.

Indeks 4:

Hva tror du gjennomsnittlig årslønnsvekst blir i 2014?



Forventet årslønnsvekst for 2014	4. kvartal 2013	1. kvartal 2014
Økonomer i finansnæringen		
Gjennomsnittlig verdi	3,5	3,3
Laveste verdi	3,0	2,5
Høyeste verdi	4,0	3,7
Økonomer tilknyttet universitet/høyskoler		
Gjennomsnittlig verdi	3,5	3,3
Laveste verdi	0,5	2,0
Høyeste verdi	4,4	4,3
Totalt alle økonomer		
Gjennomsnittlig verdi	3,5	3,3
Utvalg	52	53

Økonomenes forventninger til årslønnsveksten for 2014 er på 3,3 prosent, som er 0,2 lavere enn i forrige kvartal. Økonomer i finansnæringen forventer en årslønnsvekst for 2014 på 3,3 prosent, som er ned 0,2 fra forrige kvartal. Økonomer tilknyttet universitet/høyskoler nedjusterer også sitt estimat fra forrige kvartal med 0,2 til 3,3 prosent.

Indeks 5:

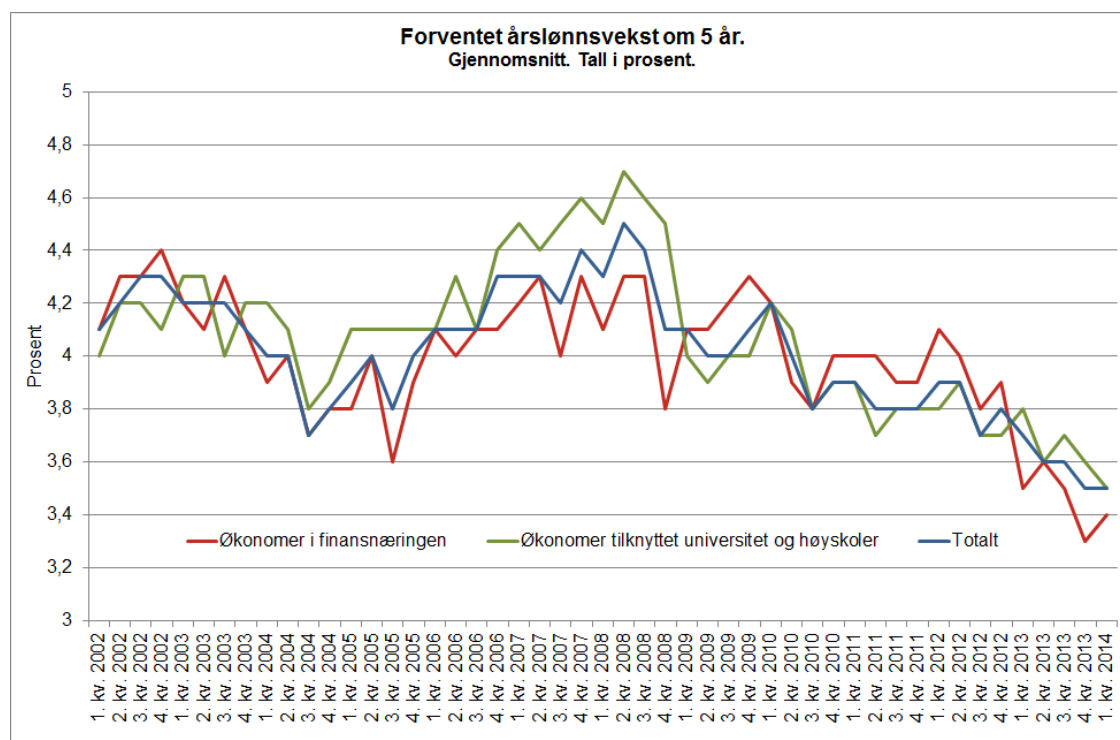
Hva tror du gjennomsnittlig årslønnsvekst blir i 2015?

Forventet årslønnsvekst for 2015	1. kvartal 2014
Økonomer i finansnæringen	
Gjennomsnittlig verdi	3,2
Laveste verdi	1,0
Høyeste verdi	4,0
Økonomer tilknyttet universitet/høyskoler	
Gjennomsnittlig verdi	3,4
Laveste verdi	2,0
Høyeste verdi	4,3
Totalt alle økonomer	
Gjennomsnittlig verdi	3,3
Utvalg	53

Økonomenes forventninger til årslønnsveksten for 2015 er 3,3 prosent. Økonomer i finansnæringen forventer en årslønnsvekst for 2015 på 3,2 prosent, mens økonomer tilknyttet universitet/høyskoler forventer en årslønnsvekst neste år på 3,4 prosent.

Indeks 6:

Hva tror du gjennomsnittlig årslønnsvekst blir om 5 år?

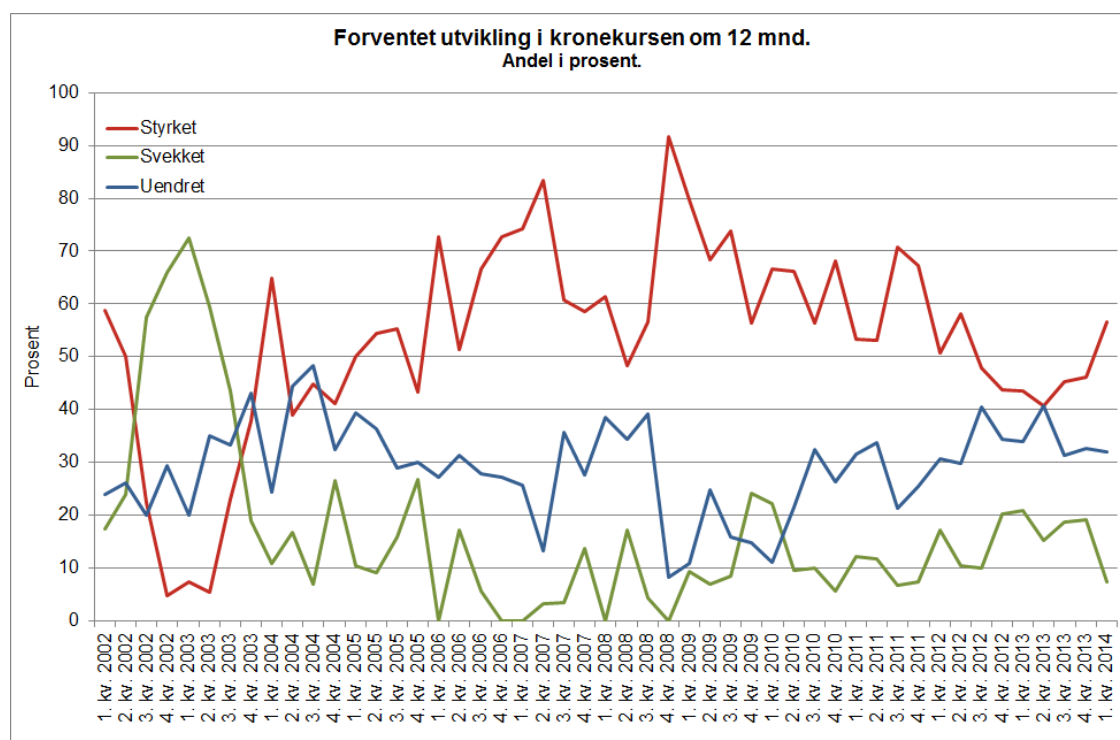


Forventet årslønnsvekst om 5 år	4. kvartal 2013	1. kvartal 2014
Økonomer i finansnæringen		
Gjennomsnittlig verdi	3,3	3,4
Laveste verdi	2,0	2,0
Høyeste verdi	5,0	4,5
Økonomer tilknyttet universitet/høyskoler		
Gjennomsnittlig verdi	3,6	3,5
Laveste verdi	2,0	1,5
Høyeste verdi	5,0	5,0
Totalt alle økonomer		
Gjennomsnittlig verdi	3,5	3,5
Utvalg	51	52

Økonomenes forventninger til årslønnsveksten om 5 år (de langsiktige forventningene) er 3,5 prosent. Økonomer i finansnæringen forventer en gjennomsnittlig langsiktig årslønnsvekst på 3,4 prosent, opp fra 3,3 prosent i forrige kvartal. Økonomer tilknyttet universitet/høyskoler nedjusterer sitt estimat med 0,1 prosentpoeng til 3,5 prosent.

Indeks 7A:

Tror du den effektive kronkursen målt ved konkurransekursindeksen om 12 måneder vil være styrket, svekket eller uendret?

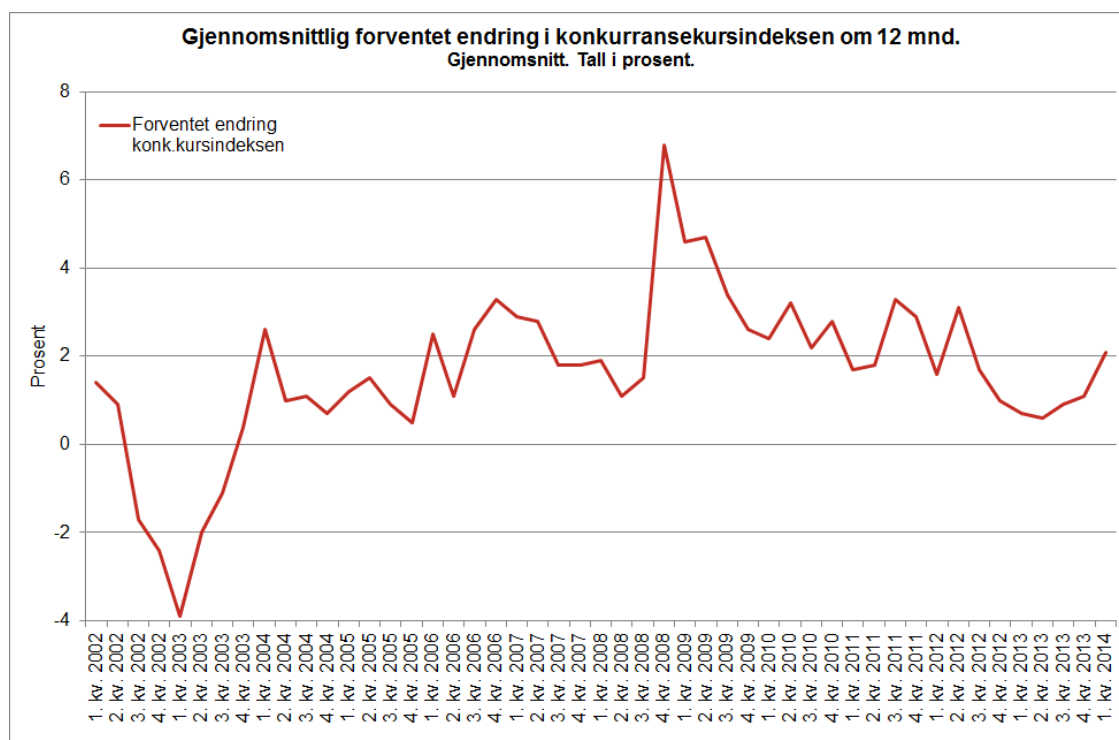


Forventet utvikling i kronkursen om 12 mnd.	4. kvartal 2013	1. kvartal 2014
Økonomer i finansnæringen		
Styrket	58,8	73,7
Uendret	29,4	21,1
Svekket	11,8	5,3
Økonomer tilknyttet universitet/høyskoler		
Styrket	40,0	47,1
Uendret	34,3	38,2
Svekket	22,9	8,8
Totalt alle økonomer		
Styrket	46,2	56,6
Uendret	32,7	32,1
Svekket	19,2	7,5
Utvalg	52	53

Andelen økonomer som forventer at kronkursen (målt ved konkurransekursindeksen) vil styrkes på ett års sikt øker i første kvartal 2014 fra 46,2 prosent til 56,6. Andelen økonomer som forventer en svekket kronkurs er lavere enn i forrige kvartal, nå 7,5 prosent mot 19,2 prosent i fjerde kvartal 2013, mens andelen som forventer at kronkursen på ett års sikt vil være uendret er 32,1 prosent.

Indeks 7B:

Hvor mye tror du den vil styrke/svekke seg (Hvis svart styrket/svekket i spørsmål 7A)?



Gjennomsnittlig forventet endring i konkurransekursindeksen om 12 mnd.

4. kvartal 2013

1. kvartal 2014

Økonomer i finansnæringen

Gjennomsnittlig verdi

2,0

3,1

Økonomer tilknyttet universitet/høyskoler

Gjennomsnittlig verdi

0,6

1,6

Totalt alle økonomer

Gjennomsnittlig verdi

1,1

2,1

Utvalg

51

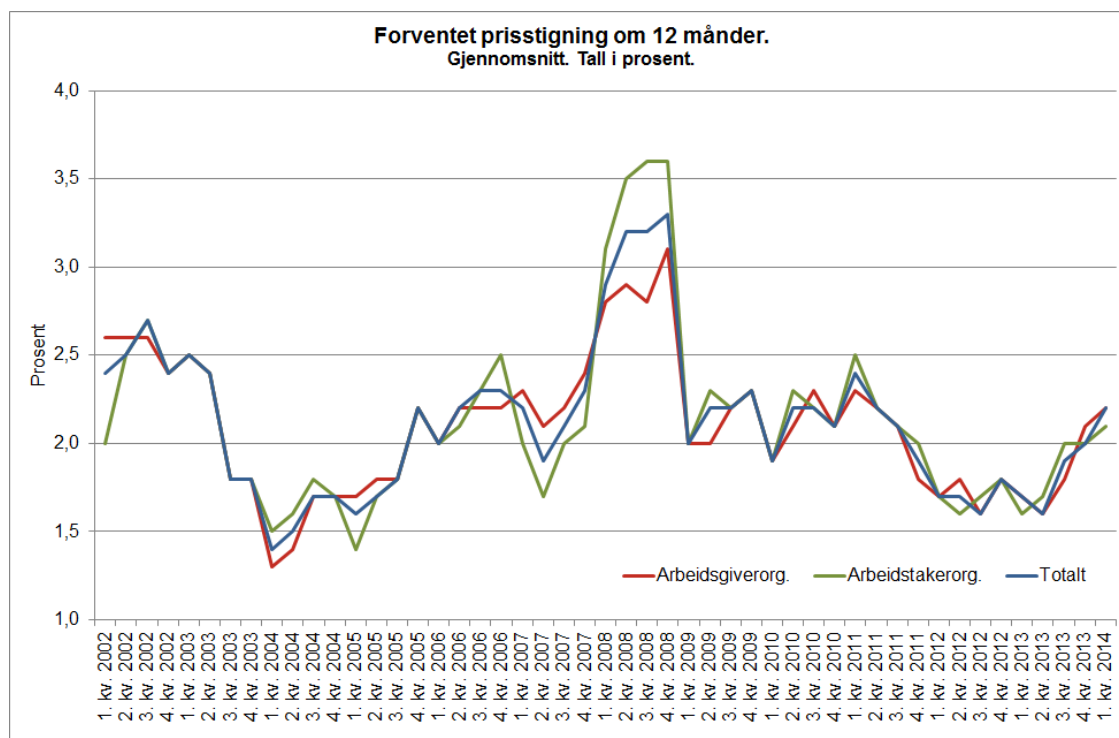
51

I første kvartal 2014 forventer det samlede utvalget av økonomer at kronekursen skal styrke seg med 2,1 prosent på 12 måneders sikt. Dette er en oppgang på 1,0 prosentpoeng fra forrige kvartal.

Resultater - partene i arbeidslivet

Indeks 8:

Hva tror du den generelle prisstigningen på varer og tjenester er om 12 måneder, målt ved 12-månedersveksten i KPI (konsumprisindeksen)?

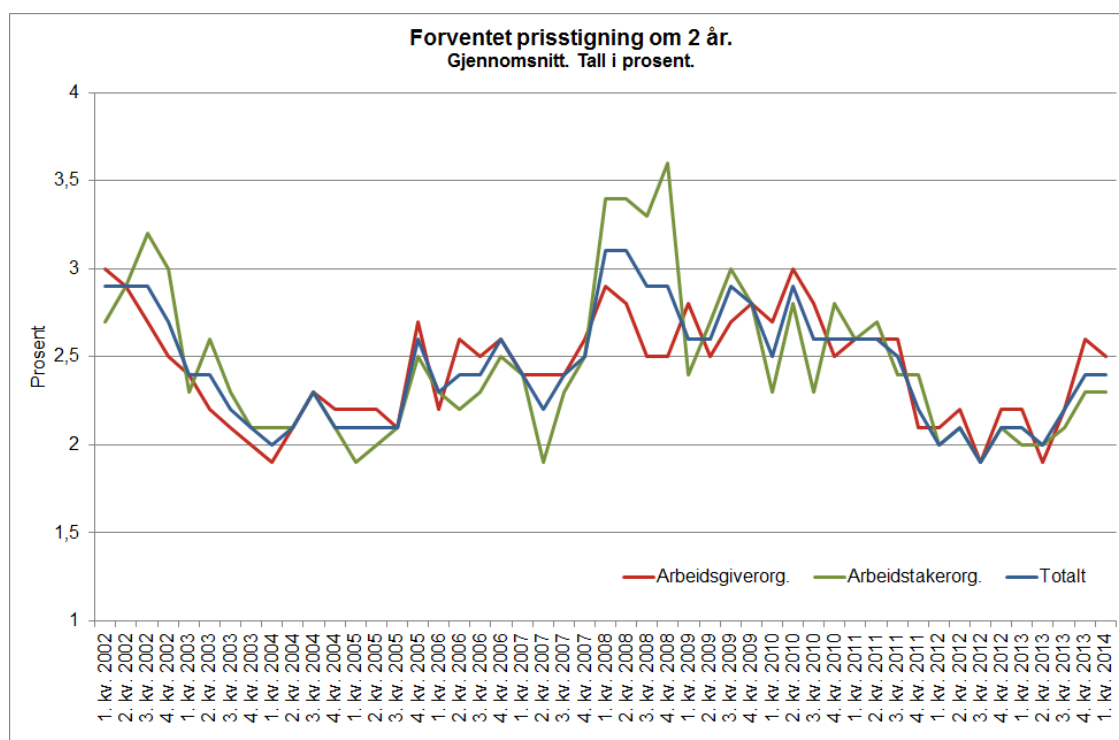


Forventet prisstigning om 12 måneder	4. kvartal 2013	1. kvartal 2014
Arbeidsgiverorganisasjoner		
Gjennomsnittlig verdi	2,1	2,2
Laveste verdi	1,5	2,0
Høyeste verdi	2,8	2,8
Arbeidstakerorganisasjoner		
Gjennomsnittlig verdi	2,0	2,1
Laveste verdi	1,0	1,3
Høyeste verdi	3,0	3,0
Totalt for partene i arbeidslivet		
Gjennomsnittlig verdi	2,0	2,2
Utvalg	23	26

Blant arbeidslivsorganisasjonene er forventet prisstigning om 12 måneder på 2,2 prosent, en oppgang på 0,2 prosentpoeng fra forrige kvartal. Forventningene hos arbeidsgiverorganisasjonene går opp fra 2,1 prosent til 2,2 prosent, mens forventningene hos arbeidstakerorganisasjonene går opp fra 2,0 til 2,1.

Indeks 9:

Hva tror du den generelle prisstigningen på varer og tjenester er om 2 år, målt ved 12-månedersveksten i KPI (konsumprisindeksen)?

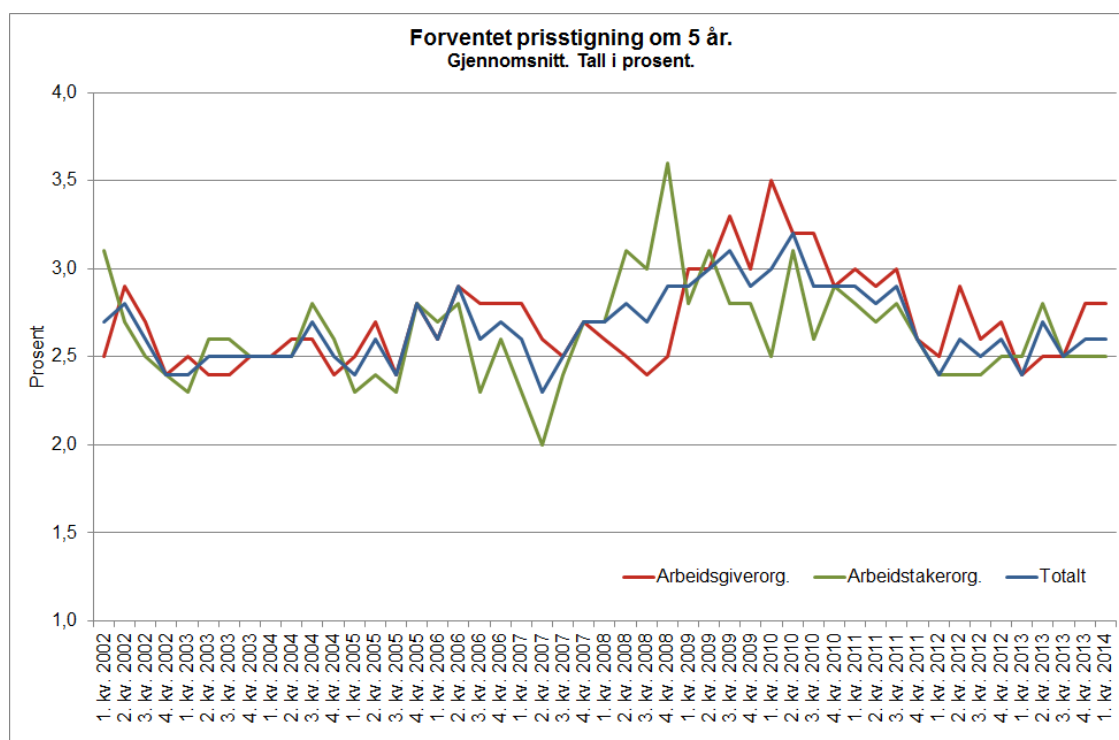


Forventet prisstigning om 2 år	4. kvartal 2013	1. kvartal 2014
Arbeidsgiverorganisasjoner		
Gjennomsnittlig verdi	2,6	2,5
Laveste verdi	2,0	2,0
Høyeste verdi	4,0	4,0
Arbeidstakerorganisasjoner		
Gjennomsnittlig verdi	2,3	2,3
Laveste verdi	1,5	1,5
Høyeste verdi	4,0	4,0
Totalt for partene i arbeidslivet		
Gjennomsnittlig verdi	2,4	2,4
Utvalg	22	26

Forventet prisvekst om to år blant partene i arbeidslivet er 2,4 prosent, det samme som i forrige kvartal. Arbeidsgiverorganisasjonene nedjusterer sitt estimat med 0,1 prosentpoeng til 2,5 prosent, mens arbeidstakerorganisasjonene opprettholder sitt estimat på 2,3 prosent.

Indeks 10:

Hva tror du den generelle prisstigningen på varer og tjenester er om 5 år, målt ved 12-månedersveksten i KPI (konsumprisindeksen)?

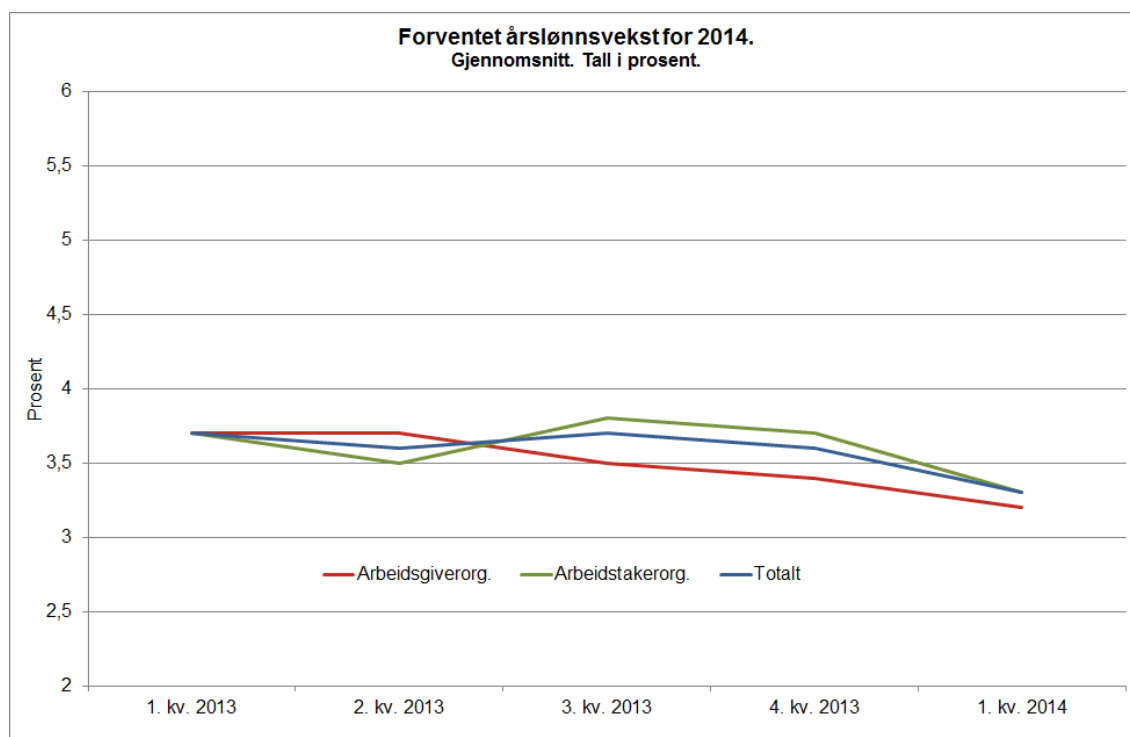


Forventet prisstigning om 5 år	4. kvartal 2013	1. kvartal 2014
Arbeidsgiverorganisasjoner		
Gjennomsnittlig verdi	2,8	2,8
Laveste verdi	2,0	2,0
Høyeste verdi	5,0	5,0
Arbeidstakerorganisasjoner		
Gjennomsnittlig verdi	2,5	2,5
Laveste verdi	2,0	1,3
Høyeste verdi	3,0	5,0
Totalt for partene i arbeidslivet		
Gjennomsnittlig verdi	2,6	2,6
Utvalg	23	26

Forventet prisstigning om 5 år er blant partene i arbeidslivet på 2,6 prosent, det samme som i forrige kvartal. Estimater fra arbeidsgiverorganisasjonene er 2,8 prosent, mens arbeidstakerorganisasjonenes har et estimat på 2,5 prosent.

Indeks 11:

Hva tror du gjennomsnittlig årslønnsvekst blir i 2014?



Forventet årslønnsvekst for 2014	4. kvartal 2013	1. kvartal 2014
Arbeidsgiverorganisasjoner		
Gjennomsnittlig verdi	3,4	3,2
Laveste verdi	2,0	3,0
Høyeste verdi	4,0	3,5
Arbeidstakerorganisasjoner		
Gjennomsnittlig verdi	3,7	3,3
Laveste verdi	3,0	3,0
Høyeste verdi	4,5	4,0
Totalt for alle partene i arbeidslivet		
Gjennomsnittlig verdi	3,6	3,3
Utvalg	23	26

Forventet årslønnsvekst for 2014 er blant partene i arbeidslivet 3,3 prosent, mot 3,6 prosent i forrige kvartal. Arbeidsgiverorganisasjonene estimerer en årslønnsvekst på 3,2 prosent, mens arbeidstakerorganisasjonene har et estimat på 3,3 prosent.

Indeks 12:

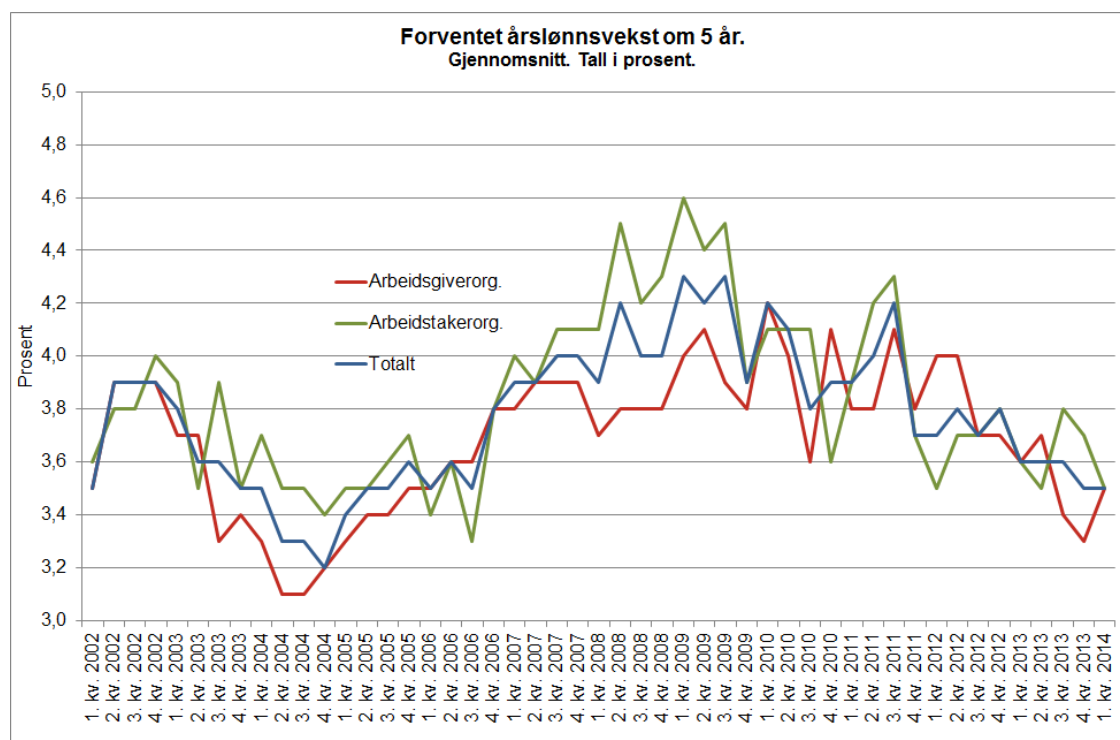
Hva tror du gjennomsnittlig årslønnsvekst blir i 2015?

Forventet årslønnsvekst for 2015	1. kvartal 2014
Arbeidsgiverorganisasjoner	
Gjennomsnittlig verdi	3,2
Laveste verdi	2,0
Høyeste verdi	4,0
Arbeidstakerorganisasjoner	
Gjennomsnittlig verdi	3,2
Laveste verdi	2,5
Høyeste verdi	4,0
Totalt for alle partene i arbeidslivet	
Gjennomsnittlig verdi	3,2
Utvalg	26

Forventet årslønnsvekst blant partene i arbeidslivet for 2015 er 3,2 prosent. Arbeidsgiverorganisasjonene og arbeidstakerorganisasjonene er samstemte i dette estimatet.

Indeks 13:

Hva tror du gjennomsnittlig årslønnsvekst blir om 5 år?



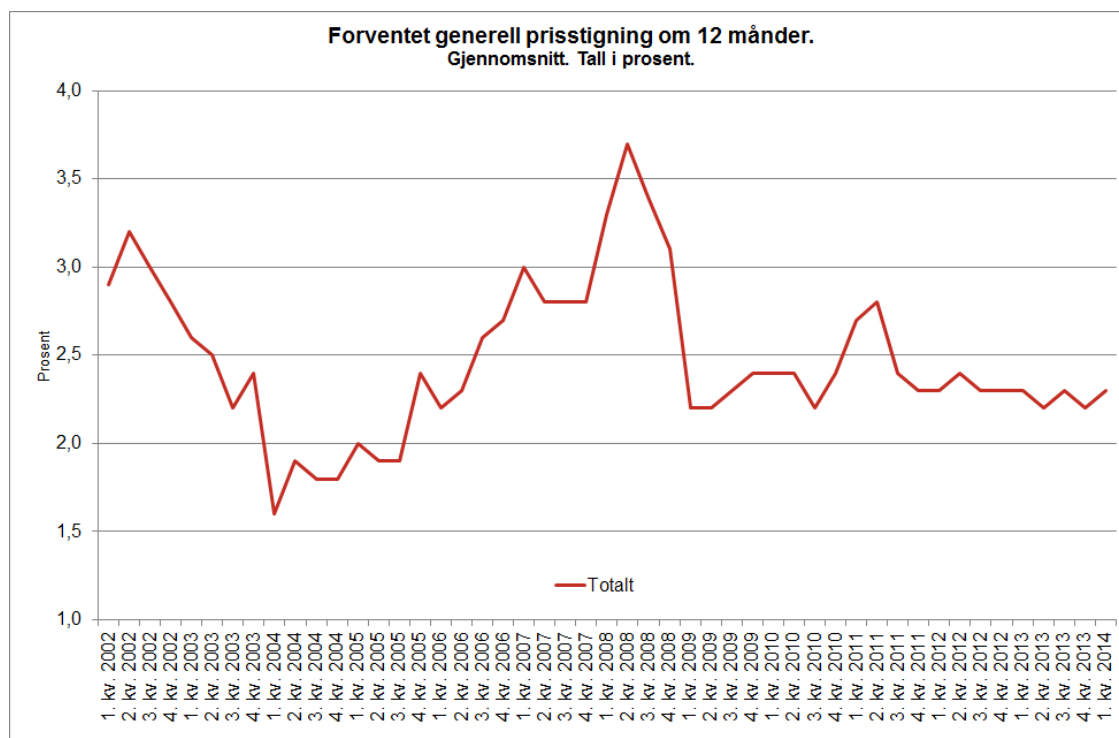
Forventet årslønnsvekst om 5 år	4. kvartal 2013	1. kvartal 2014
Arbeidsgiverorganisasjoner		
Gjennomsnittlig verdi	3,3	3,5
Laveste verdi	1,0	2,0
Høyeste verdi	4,0	5,5
Arbeidstakerorganisasjoner		
Gjennomsnittlig verdi	3,7	3,5
Laveste verdi	3,0	3,0
Høyeste verdi	4,5	4,0
Totalt for alle partene i arbeidslivet		
Gjennomsnittlig verdi	3,5	3,5
Utvalg	23	26

Arbeidslivsorganisasjonenes forventninger til årslønnsveksten om 5 år (de langsiktige forventningene) er i første kvartal 2014 på 3,5 prosent, det samme som i forrige kvartal. Arbeidsgiverorganisasjonene oppjusterer sitt estimat fra 3,3 til 3,5 prosent, mens arbeidstakerorganisasjonene nedjusterer sitt estimat fra 3,7 til 3,5 prosent.

Resultater - næringslivslederne

Indeks 14:

Hva tror du den generelle prisstigningen på varer og tjenester er om 12 måneder, målt ved 12-månedersveksten i KPI (konsumprisindeksen)?

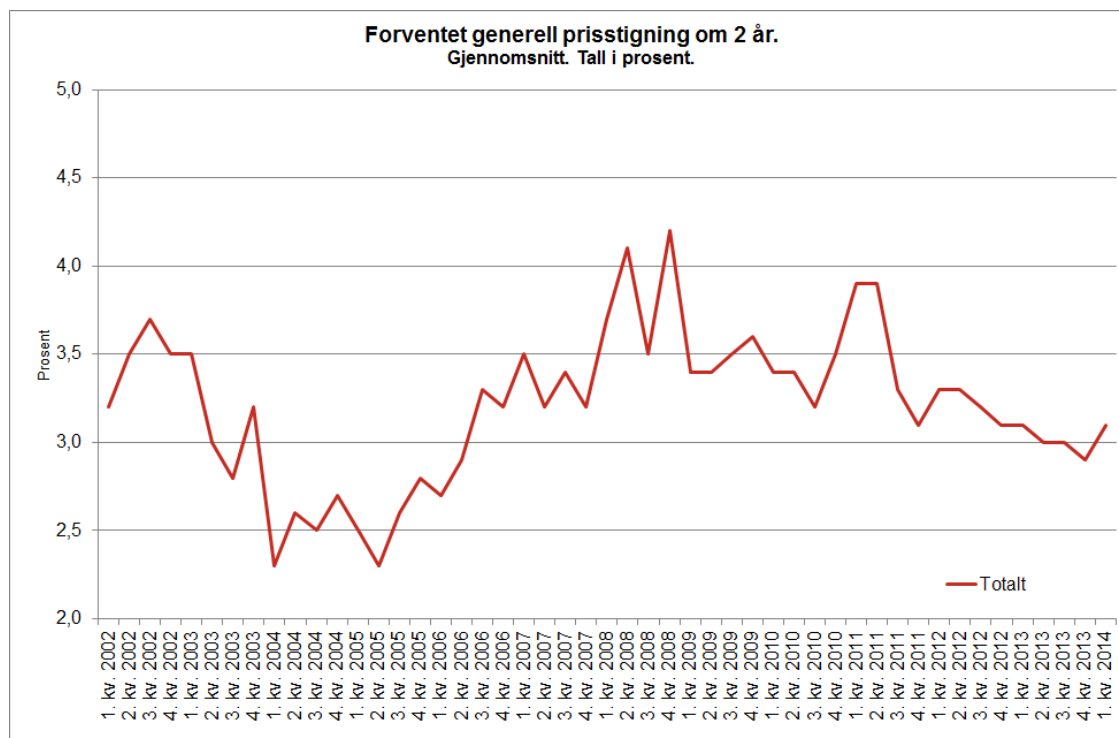


Forventet generell prisstigning om 12 mnd	4. kvartal 2013	1. kvartal 2014
Næringslivsledere i bedrifter med færre enn 50 ansatte		
Gjennomsnittlig verdi	2,2	2,2
Laveste verdi	-1,0	-2,0
Høyeste verdi	5,0	6,0
Næringslivsledere i bedrifter med 50 ansatte eller flere		
Gjennomsnittlig verdi	2,3	2,5
Laveste verdi	0,0	0,0
Høyeste verdi	5,0	10,0
Næringslivsledere totalt		
Gjennomsnittlig verdi	2,2	2,3
Utvalg (vektet)	356	345

Næringslivsledernes estimat om forventet prisstigning om 12 måneder er 2,3 prosent i første kvartal 2014. Dette er en oppgang på 0,1 prosentpoeng fra forrige kvartal.

Indeks 15:

Hva tror du prisstigningen er om 2 år?

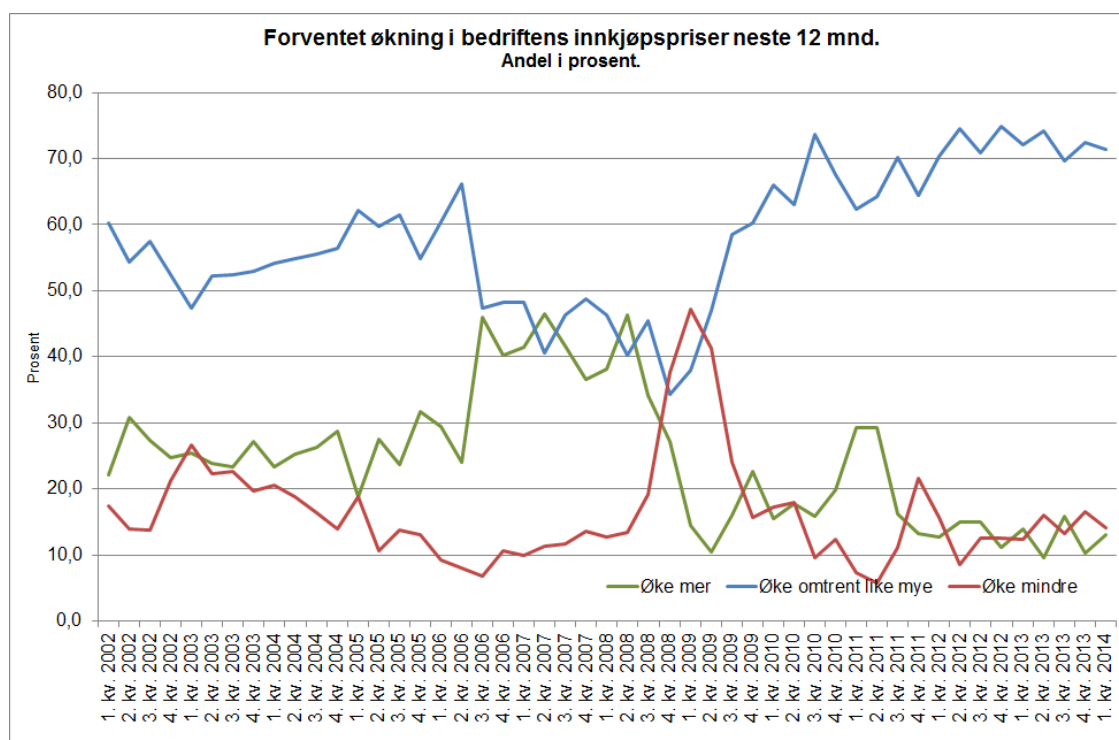


Forventet generell prisstigning om 2 år	4. kvartal 2013	1. kvartal 2014
Næringslivsledere i bedrifter med færre enn 50 ansatte		
Gjennomsnittlig verdi	2,9	3,1
Laveste verdi	-5,0	0,0
Høyeste verdi	9,0	10,0
Næringslivsledere i bedrifter med 50 ansatte eller flere		
Gjennomsnittlig verdi	2,9	3,1
Laveste verdi	0,0	1,0
Høyeste verdi	9,7	10,0
Næringslivsledere totalt		
Gjennomsnittlig verdi	2,9	3,1
Utvalg (vektet)	341	334

Forventet prisstigning om 2 år er i første kvartal 2014 på 3,1 prosent. Dette er en oppjustering fra forrige kvartal med 0,2.

Indeks 16:

Forventer du at bedriftens innkjøpspriser vil øke mer, mindre eller omtrent like mye de neste 12 måneder som i siste 12-måneders periode?



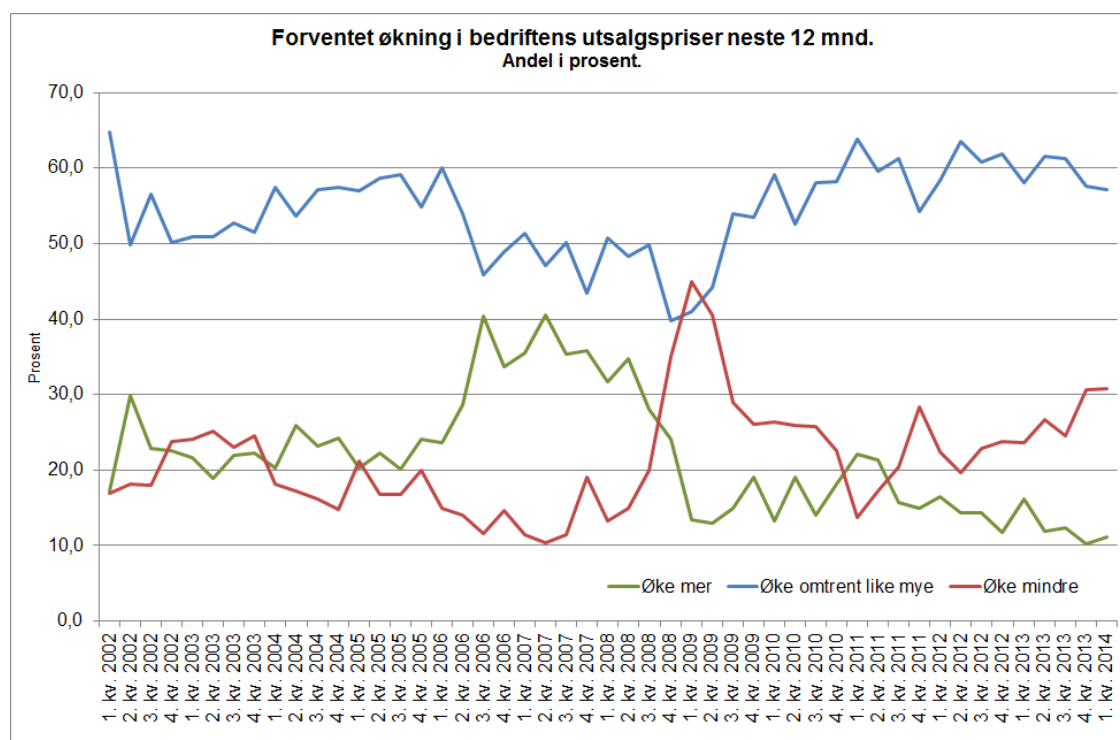
Forventet økning i bedriftens innkjøpspriser neste 12 mnd

	4. kvartal 2013	1. kvartal 2014
Næringslivsledere i bedrifter med færre enn 50 ansatte		
Øke mer	9,6	13,7
Øke omtrent like mye	73,5	71,1
Øke mindre	16,8	13,7
Næringslivsledere i bedrifter med 50 ansatte eller flere		
Øke mer	11,5	11,7
Øke omtrent like mye	70,2	71,9
Øke mindre	16,0	14,8
Næringslivsledere totalt		
Øke mer	10,2	13,1
Øke omtrent like mye	72,5	71,4
Øke mindre	16,6	14,1
Utvalg	422	411

Andelen næringslivsledere som forventer at innkjøpsprisene vil øke mer de neste 12 måneder går opp fra 10,2 prosent i forrige kvartal til 13,1 prosent i første kvartal 2014. Andelen som forventer at innkjøpsprisene vil øke mindre går ned fra 16,6 til 14,1 prosent, og andelen som forventer at innkjøpsprisene vil øke omtrent like mye går ned fra 72,5 prosent til 71,4 prosent.

Indeks 17:

Forventer du at bedriftens utsalgspriser vil øke mer, mindre eller omtrent like mye de neste 12 måneder som i siste 12-måneders periode?



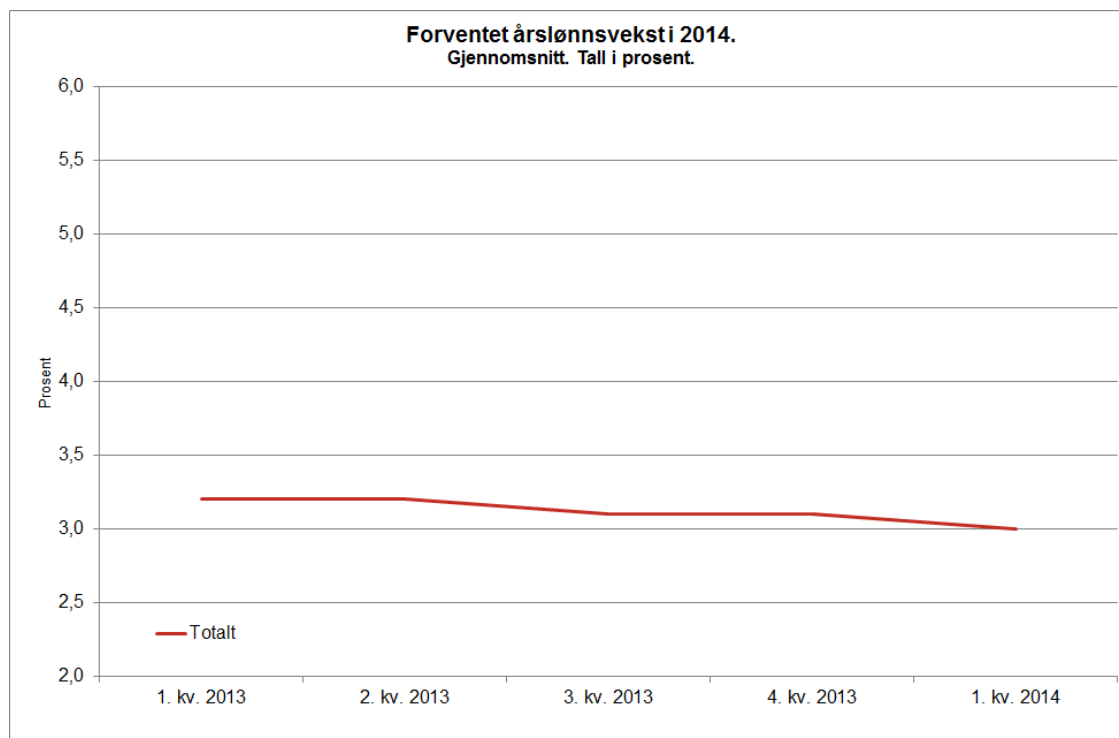
Forventet økning i bedriftens utsalgspriser
neste 12 mnd

	4. kvartal 2013	1. kvartal 2014
Næringslivsledere i bedrifter med færre enn 50 ansatte		
Øke mer	10,0	12,0
Øke omtrent like mye	56,0	54,1
Øke mindre	32,6	33,6
Næringslivsledere i bedrifter med 50 ansatte eller flere		
Øke mer	10,7	9,5
Øke omtrent like mye	61,1	64,3
Øke mindre	26,0	24,6
Næringslivsledere totalt		
Øke mer	10,2	11,2
Øke omtrent like mye	57,6	57,2
Øke mindre	30,6	30,8
Utvalg	422	411

Andelen næringslivsledere som forventer at bedriftens utsalgspriser vil øke mer de neste 12 måneder er 11,2 prosent. Andelen som forventer at bedriftens utsalgspriser vil øke mindre er 30,8 prosent, og andelen som forventer at bedriftens utsalgspriser vil øke omtrent like mye er 57,2 prosent.

Indeks 18:

Hva forventer du at årslønnsveksten i din bedrift vil bli i 2014?



Forventet årslønnsvekst i egen bedrift i 2014	4. kvartal 2013	1. kvartal 2014
Næringslivsledere i bedrifter med færre enn 50 ansatte		
Gjennomsnittlig verdi	3,0	2,9
Laveste verdi	0,0	0,0
Høyeste verdi	6,0	8,0
Næringslivsledere i bedrifter med 50 ansatte eller flere		
Gjennomsnittlig verdi	3,1	3,1
Laveste verdi	-5,0	0,0
Høyeste verdi	6,0	5,0
Næringslivsledere totalt		
Gjennomsnittlig verdi	3,1	3,0
Utvalg (vektet)	389	387

Næringslivslederne sitt estimat for lønnsvekst i egen bedrift for 2014 er på 3,0 prosent, 0,1 ned fra forrige kvartal.

Indeks 19:

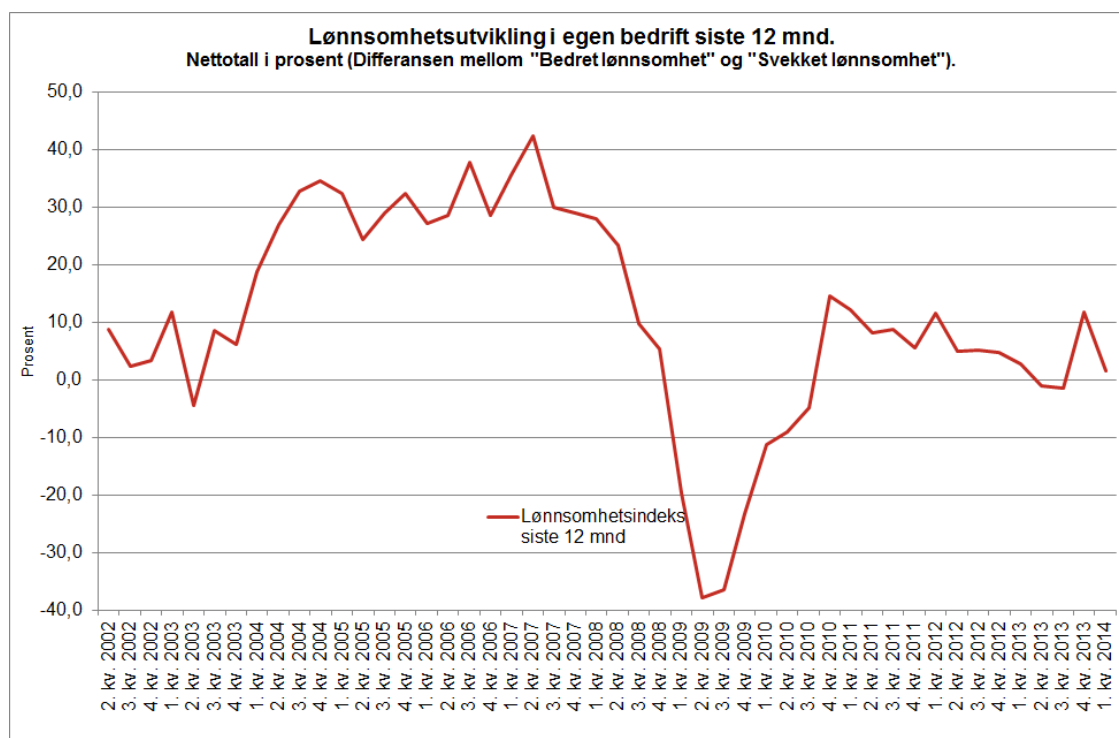
Hva forventer du at årslønnsveksten i din bedrift vil bli i 2015?

Forventet årslønnsvekst i egen bedrift i 2015	1. kvartal 2014
Næringslivsledere i bedrifter med færre enn 50 ansatte	
Gjennomsnittlig verdi	2,9
Laveste verdi	0,0
Høyeste verdi	10,0
Næringslivsledere i bedrifter med 50 ansatte eller flere	
Gjennomsnittlig verdi	3,1
Laveste verdi	0,0
Høyeste verdi	5,0
Næringslivsledere totalt	
Gjennomsnittlig verdi	2,9
Utvalg (vektet)	366

I første kvartal 2014 forventer næringslivslederne at lønnsvekst i egen bedrift vil bli 2,9 prosent i 2015.

Indeks 20:

Har lønnsomheten i din bedrift blitt bedre, blitt svekket eller vært uendret de siste 12 mnd?

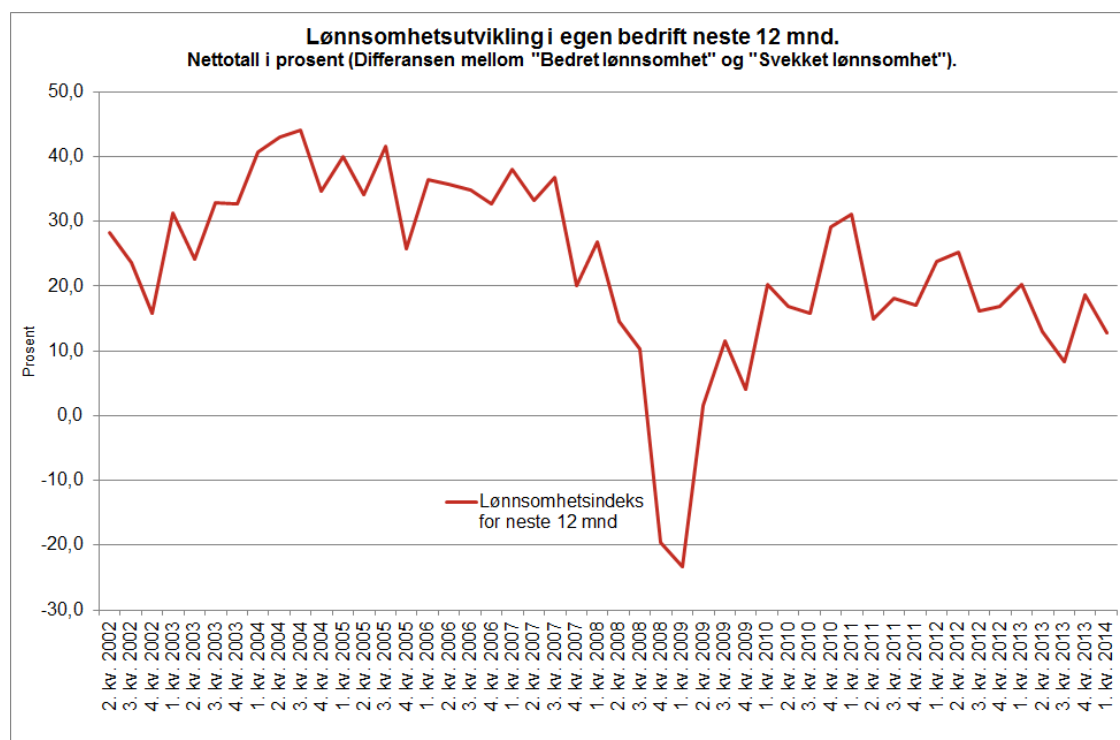


Lønnsomhetsutvikling i egen bedrift siste 12 mnd	4. kvartal 2013	1. kvartal 2014
Næringslivsledere i bedrifter med færre enn 50 ansatte		
Bedret lønnsomhet	43,0	32,5
Uendret lønnsomhet	29,6	32,5
Svekket lønnsomhet	27,5	34,6
Netttotal (lønnsomhetsindeks)	15,5	-2,1
Næringslivsledere i bedrifter med 50 ansatte eller flere		
Bedret lønnsomhet	39,7	43,0
Uendret lønnsomhet	23,7	22,7
Svekket lønnsomhet	35,9	33,6
Netttotal (lønnsomhetsindeks)	3,8	9,4
Næringslivsledere totalt		
Bedret lønnsomhet	41,9	35,8
Uendret lønnsomhet	27,7	29,4
Svekket lønnsomhet	30,1	34,3
Netttotal (lønnsomhetsindeks)	11,8	1,5
Utvalg	422	411

Lønnsomhetsindeksen for siste 12 måneder er i første kvartal 2014 på 1,5 poeng, ned fra 11,8 i forrige kvartal.

Indeks 21:

Tror du lønnsomheten i din bedrift vil bli bedre, bli svekket eller holde seg uendret de neste 12 månedene?

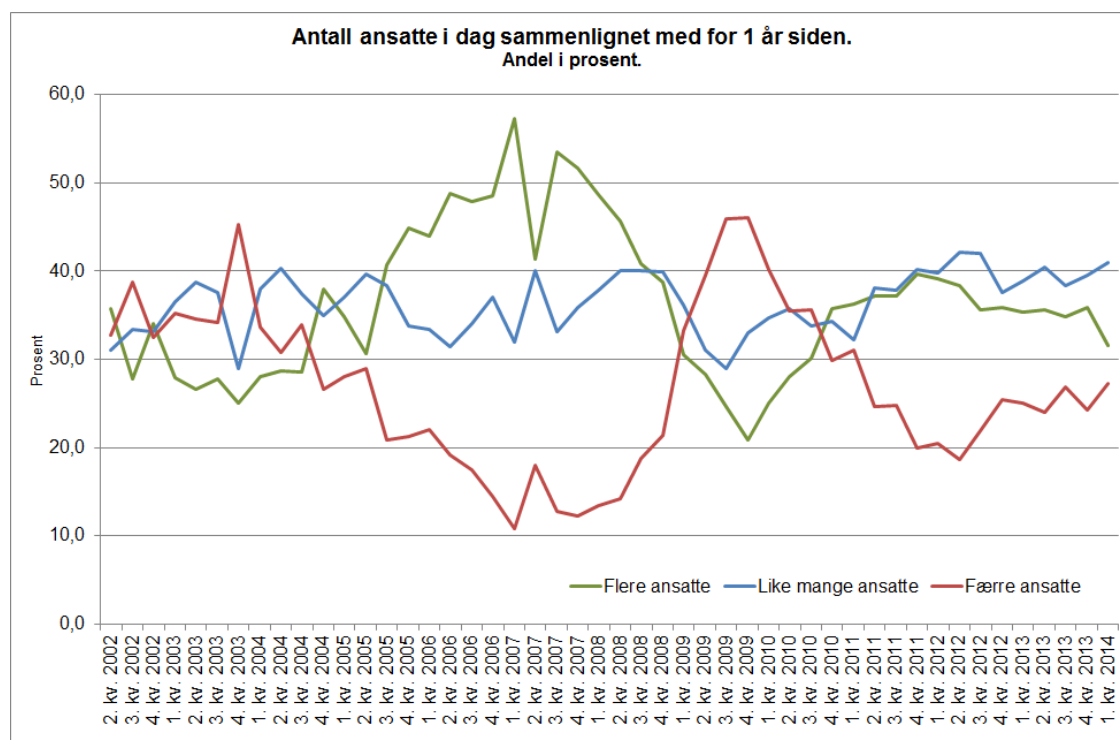


Lønnsomhetsutvikling i egen bedrift neste 12 mnd	4. kvartal 2013	1. kvartal 2014
Næringslivsledere i bedrifter med færre enn 50 ansatte		
Bedret lønnsomhet	37,3	31,7
Vil holde seg uendret	40,4	46,5
Svekket lønnsomhet	20,9	19,7
Netttotal (lønnsomhetsindeks)	16,4	12,0
Næringslivsledere i bedrifter med 50 ansatte eller flere		
Bedret lønnsomhet	41,2	36,7
Vil holde seg uendret	40,5	39,1
Svekket lønnsomhet	17,6	22,7
Netttotal (lønnsomhetsindeks)	23,6	14,0
Næringslivsledere totalt		
Bedret lønnsomhet	38,5	33,3
Vil holde seg uendret	40,4	44,2
Svekket lønnsomhet	19,9	20,6
Netttotal (lønnsomhetsindeks)	18,6	12,7
Utvalg	423	411

Lønnsomhetsindeksen for de neste 12 månedene går ned fra 18,6 poeng i forrige kvartal til 12,7 poeng i første kvartal 2014.

Indeks 22:

Sammenlignet med ett år tidligere, har bedriften i dag flere ansatte, færre ansatte eller like mange ansatte?

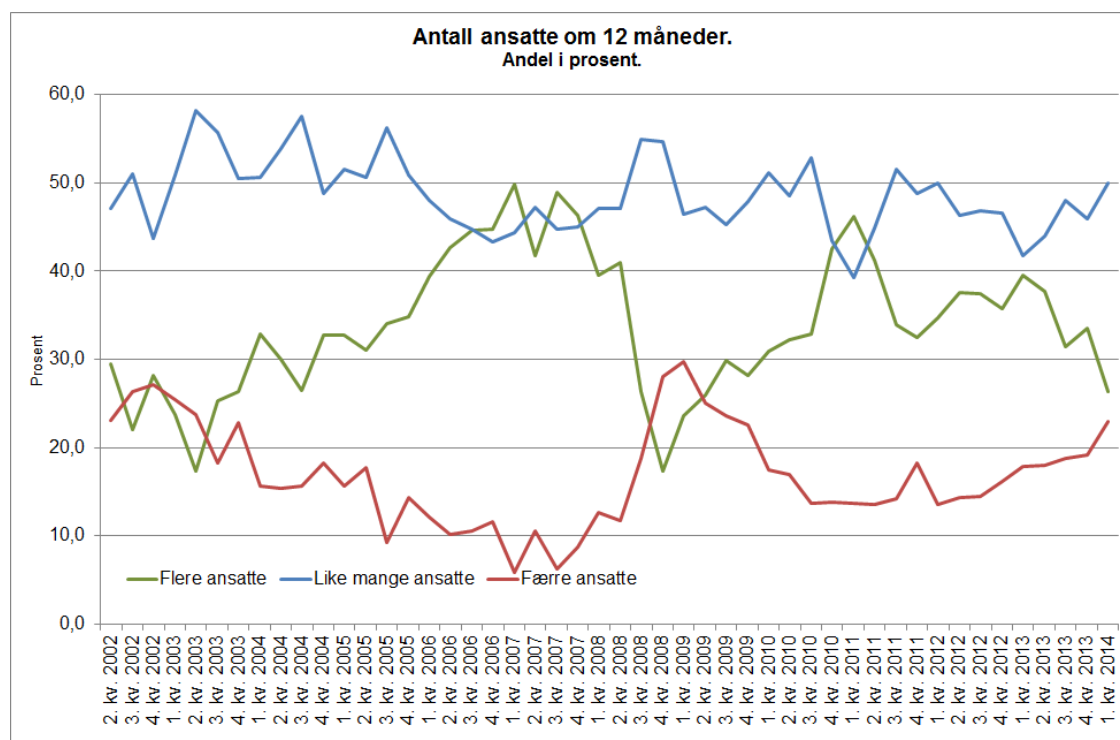


Antall ansatte i dag sammenlignet med for 1 år siden	4. kvartal 2013	1. kvartal 2014
Næringslivsledere i bedrifter med færre enn 50 ansatte		
Flere ansatte	32,3	26,1
Like mange ansatte	43,0	46,5
Færre ansatte	24,7	27,1
Netto (flere ansatte - færre ansatte)	7,6	-1,0
Næringslivsledere i bedrifter med 50 ansatte eller flere		
Flere ansatte	43,9	43,8
Like mange ansatte	31,8	28,9
Færre ansatte	23,5	27,3
Netto (flere ansatte - færre ansatte)	20,4	16,5
Næringslivsledere totalt		
Flere ansatte	35,9	31,6
Like mange ansatte	39,5	41,0
Færre ansatte	24,3	27,2
Netto (flere ansatte - færre ansatte)	11,6	4,4
Utvalg	423	411

Andelen næringslivsledere som oppgir at de har flere ansatte enn hva de hadde for 12 måneder siden går ned fra 35,9 prosent i forrige kvartal til 31,6 prosent i første kvartal 2014. Andelen som oppgir at de har færre ansatte går opp fra 24,3 til 27,2 prosent, mens andelen som oppgir at de har like mange ansatte er 41,0 prosent.

Indeks 23:

Tror du bedriften om 12 måneder vil ha flere ansatte enn i dag, færre ansatte eller like mange?



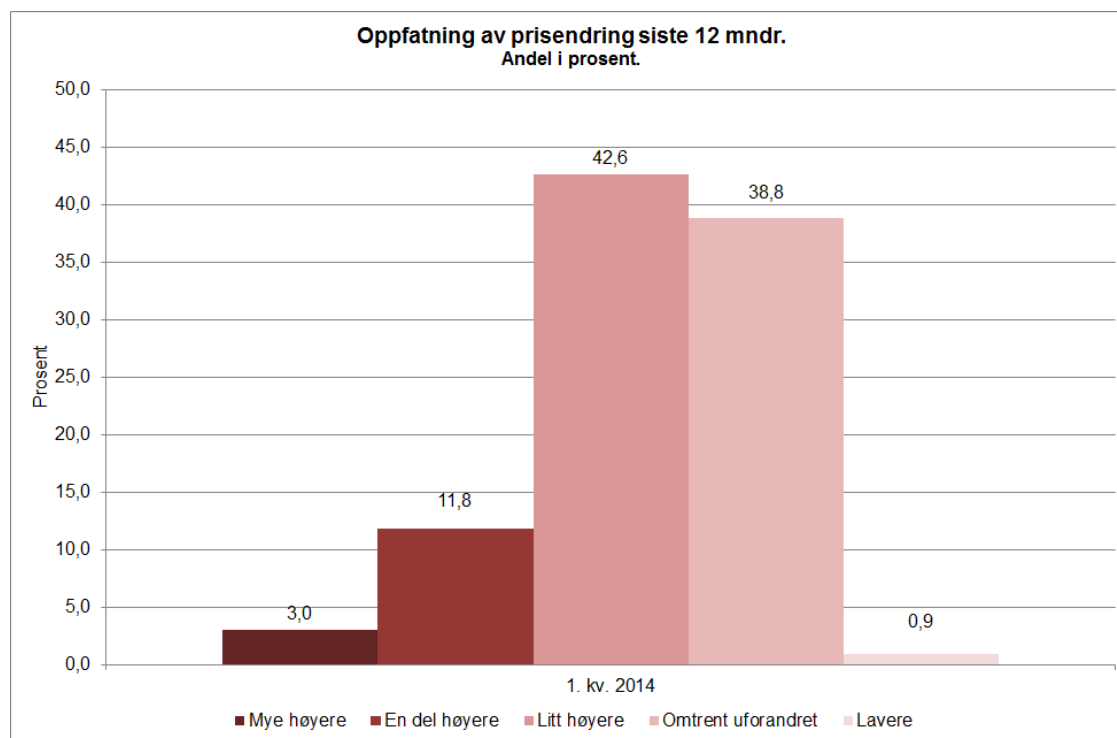
Antall ansatte om 12 mnd	4. kvartal 2013	1. kvartal 2014
Næringslivsledere i bedrifter med færre enn 50 ansatte		
Flere ansatte	31,8	26,1
Like mange ansatte	48,6	50,9
Færre ansatte	17,8	21,9
Netto (flere ansatte - færre ansatte)	14,0	4,2
Næringslivsledere i bedrifter med 50 ansatte eller flere		
Flere ansatte	37,1	26,8
Like mange ansatte	40,2	48,0
Færre ansatte	22,0	25,2
Netto (flere ansatte - færre ansatte)	15,1	1,6
Næringslivsledere totalt		
Flere ansatte	33,5	26,3
Like mange ansatte	46,0	50,0
Færre ansatte	19,1	22,9
Netto (flere ansatte - færre ansatte)	14,4	3,4
Utvalg	424	410

26,3 prosent av næringslivslederne oppgir i første kvartal 2014 at de forventer å ha flere ansatte om 12 måneder, mot 33,5 prosent i forrige kvartal. Andelen som forventer å ha færre ansatte om 12 måneder går opp fra 19,1 prosent til 22,9 prosent, mens andelen som forventer å ha like mange ansatte er 50 prosent.

Resultater - husholdningene

Indeks 24A:

Sammenliknet med for 12 måneder siden, synes du prisene på varer og tjenester er mye høyere, en del høyere, litt høyere, om lag uforandret eller lavere?

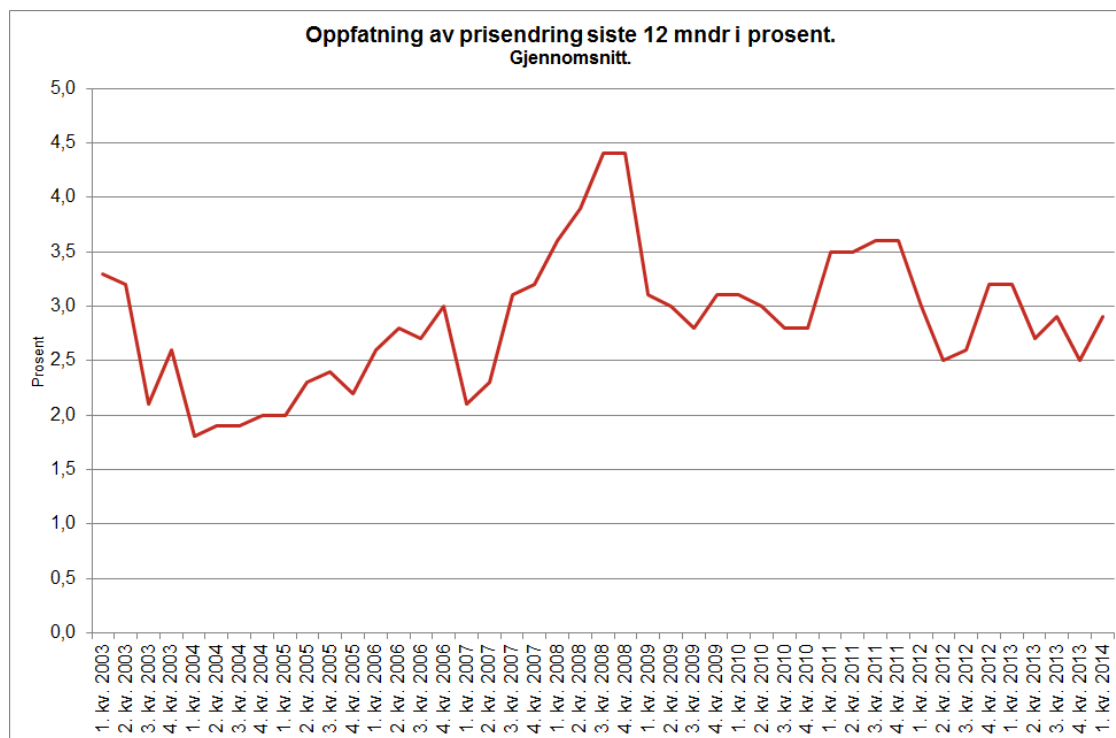


Oppfatning av prisendring siste 12 mnd.		4. kvartal 2013	1. kvartal 2014
Husholdningene			
Mye høyere	Prosentandel	4,3	3,0
En del høyere	Prosentandel	8,7	11,8
Litt høyere	Prosentandel	36,4	42,6
Omtrent uforandret	Prosentandel	47,2	38,8
Lavere	Prosentandel	0,7	0,9
Utvalg		1000	1000

Andelen av husholdningene som var av den oppfatning at prisene på varer og tjenester er mye høyere enn for ett år siden er 3,0 prosent i første kvartal 2014. Andelen som oppfatter at prisene er lavere er 0,9 prosent. Andelen som oppfatter at prisene er omtrent uforandret er 38,8 prosent i første kvartal 2014.

Indeks 24B:

Omtrent hvor mye tror du prisene har endret seg målt i prosent?

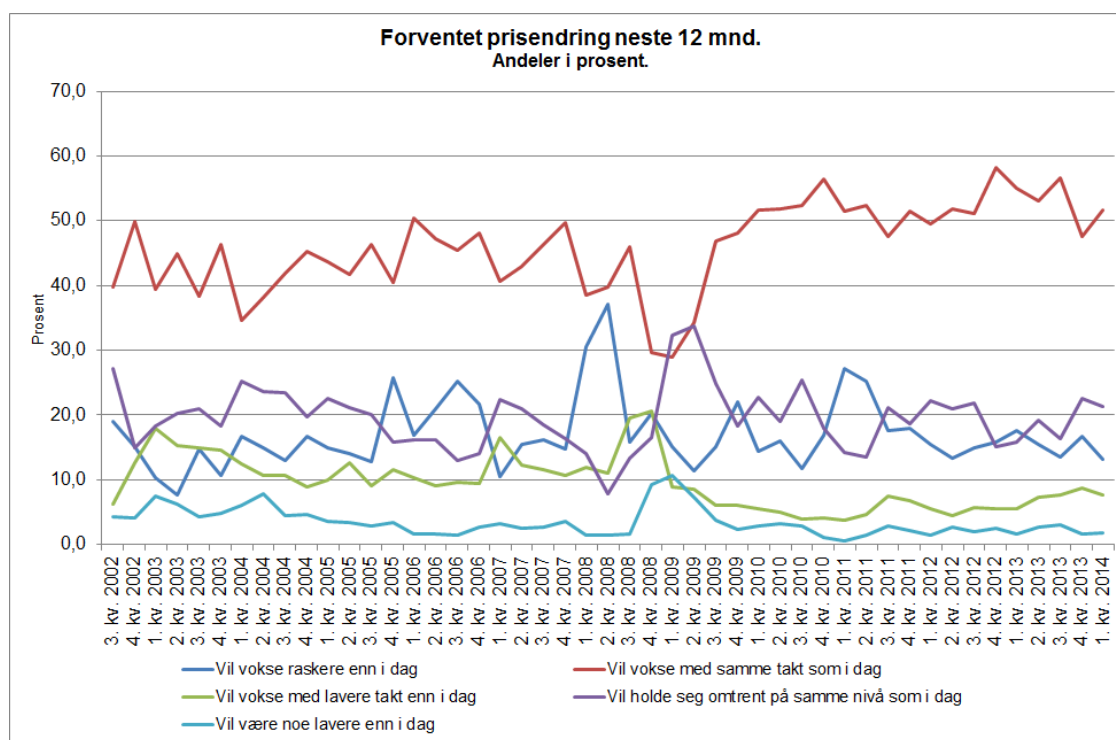


Oppfatning av prisendring siste 12 mnd. i prosent	4. kvartal 2013	1. kvartal 2014
Husholdningene		
Gjennomsnittlig verdi	2,5	2,9
Utvalg	843	822

Oppfattet prisendring i prosent siste 12 måneder blant husholdningene er på 2,9 prosent i første kvartal 2014, mot 2,5 prosent i forrige kvartal.

Indeks 25A:

Tror du at prisene i løpet av de neste 12 månedene vil vokse raskere enn i dag, vokse med samme takt som i dag, vokse, men saktere enn i dag, være uendret eller være noe lavere enn i dag?

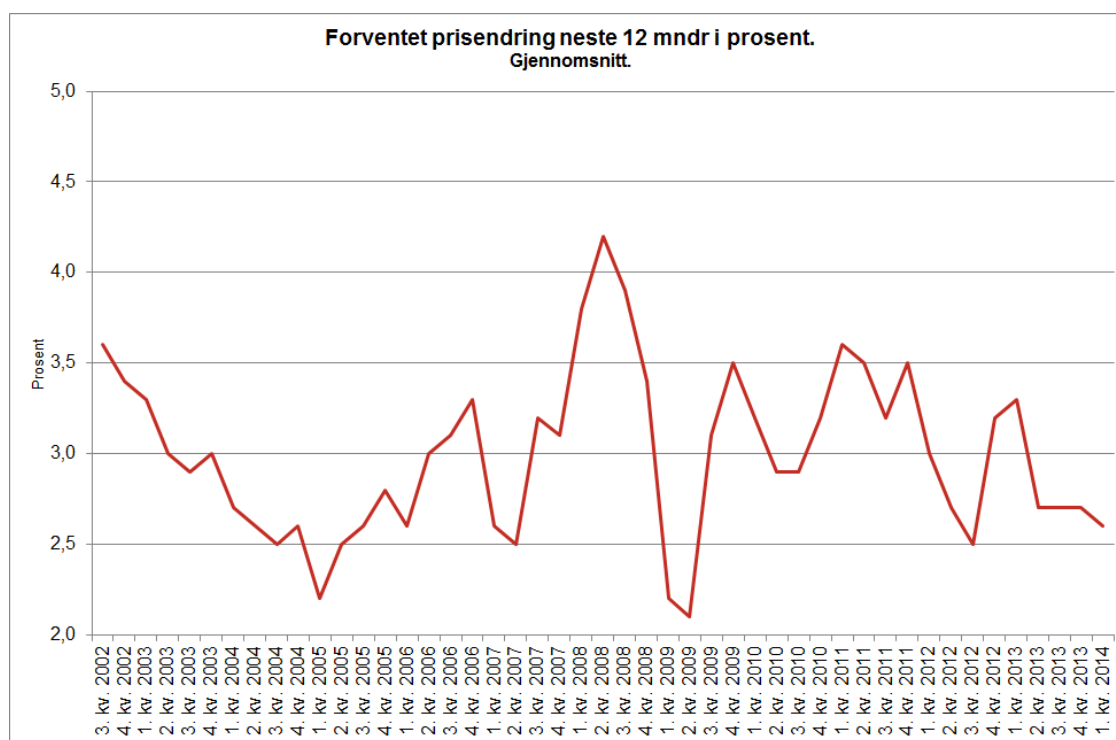


Forventet prisendring neste 12 mnd		4. kvartal 2013	1. kvartal 2014
Husholdningene			
Vil vokse raskere enn i dag	Prosentandel	16,7	13,2
Vil vokse med samme takt som i dag	Prosentandel	47,6	51,7
Vil vokse med lavere takt enn i dag	Prosentandel	8,7	7,6
Vil holde seg omtrent på samme nivå	Prosentandel	22,5	21,4
Vil være noe lavere enn i dag	Prosentandel	1,6	1,8
Utvalg		1000	1000

13,2 prosent av husholdningene forventer at prisene de neste 12 måneder vil vokse raskere enn i dag, mot 16,7 prosent i forrige kvartal. 51,7 prosent av husholdningene forventer at prisene på varer og tjenester de neste 12 måneder vil vokse med samme takt som i dag, mens andelen som forventer at prisene de neste 12 månedene vil være noe lavere enn i dag er 1,8 prosent.

Indeks 25B:

Sammenliknet med dagens prisnivå, hvor mange prosent tror du prisene kommer til å stige de nærmeste 12 månedene?

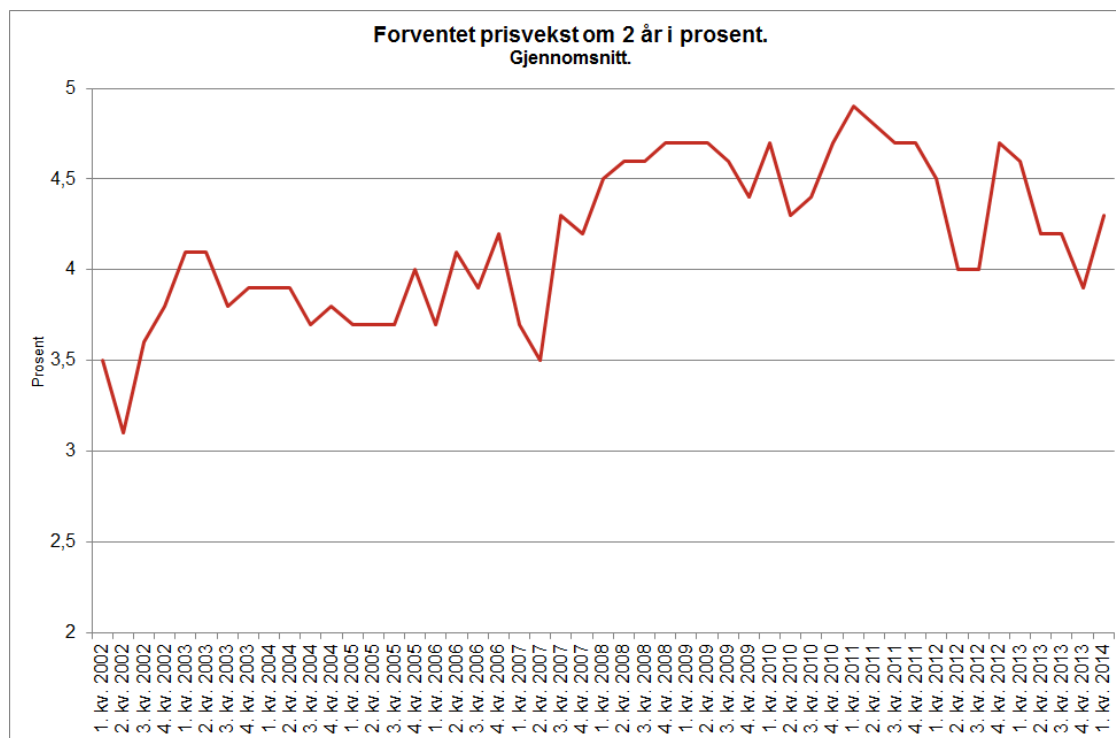


Forventet prisendring neste 12 mnd. i prosent	4. kvartal 2013	1. kvartal 2014
Husholdningene		
Gjennomsnittlig verdi	2,7	2,6
Utvalg	882	838

Forventet prisendring neste 12 måneder blant husholdningene er 2,6 prosent i første kvartal 2014, ned 0,1 fra forrige kvartal.

Indeks 26:

Hva tror du den generelle prisveksten blir om 2-3 år, målt i prosent?

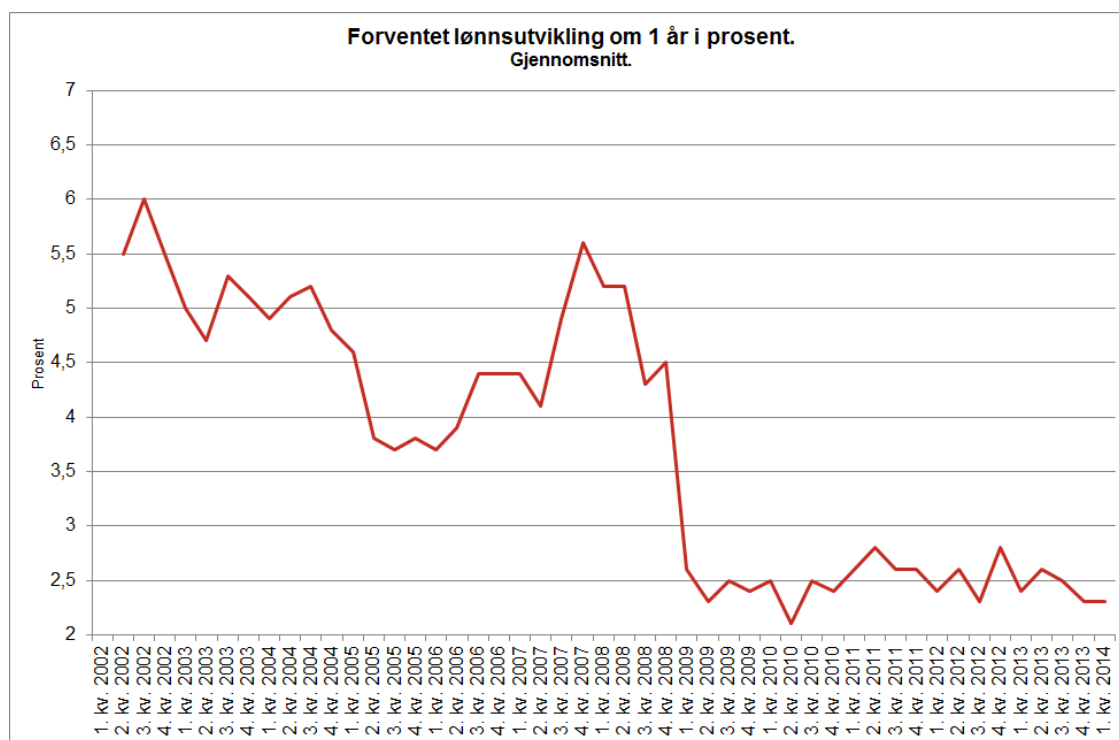


Forventet prisvekst om 2-3 år i prosent	4. kvartal 2013	1. kvartal 2014
Husholdningene		
Gjennomsnittlig verdi	3,9	4,3
Utvalg	727	691

Forventet prisvekst om 2-3 år blant husholdningene er 4,3 prosent i første kvartal 2014, opp 0,4 fra forrige kvartal.

Indeks 27:

Omtrent hvor mange prosent tror du din lønn eller pensjon vil endres de neste 12 månedene?

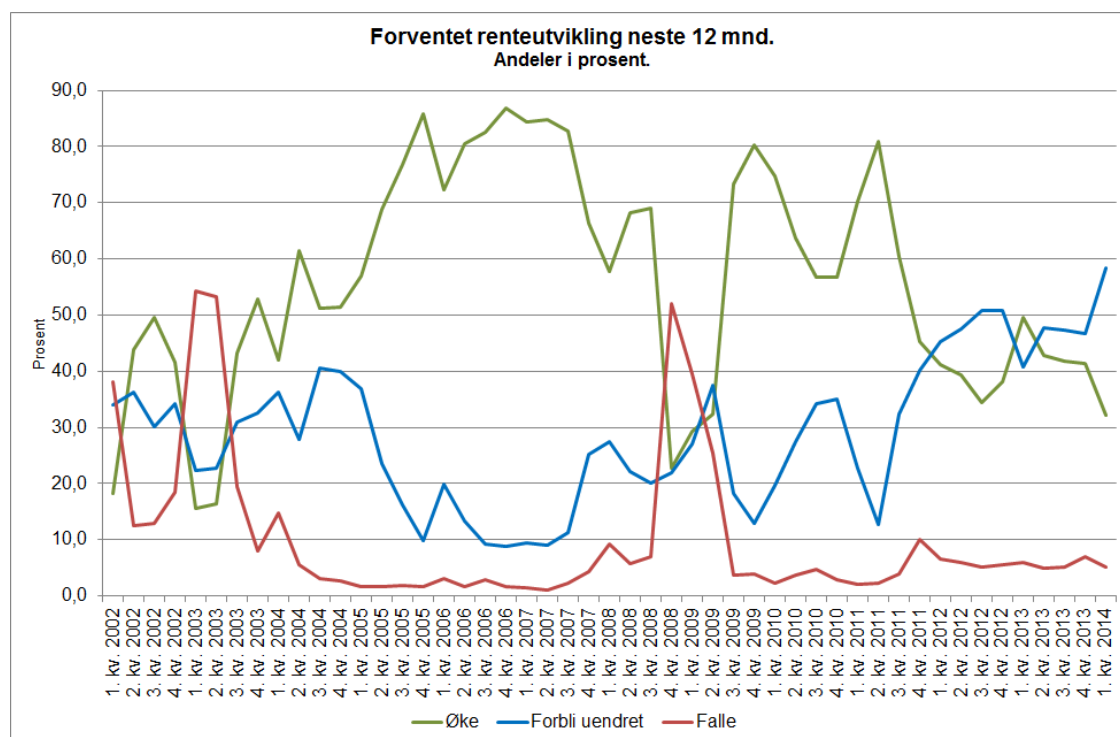


Forventet lønnsutvikling om 1 år i prosent	4. kvartal 2013	1. kvartal 2014
Husholdningene		
Gjennomsnittlig verdi	2,3	2,3
Utvalg	824	807

Forventet lønnsøkning neste 12 måneder blant husholdningene er på 2,3 prosent, det samme som i forrige kvartal.

Indeks 28:

Tror du nivået på innskudds- og lånerenter vil øke, falle eller forbli uendret de neste 12 månedene?



Forventet renteutvikling neste 12 mnd	4. kvartal 2013	1. kvartal 2014
Husholdningene		
Øke	41,3	32,1
Forbli uendret	46,7	58,4
Falle	6,9	5,1
Utvalg	1000	1000

Andelen av husholdningene som forventer en økning i rentene er 32,1 prosent i første kvartal 2014. 5,1 prosent forventer at renten vil falle, mens 58,4 prosent forventer uendret rente.

Tekniske kommentarer - økonomene og partene i arbeidslivet

Utvalg og utvalgsmetode

Undersøkelsen er basert på respondentlister fra tidligere undersøkelser. Disse listene er oppdatert med nye aktører både blant økonomene og partene i arbeidslivet. I tillegg er listene korrigert for respondenter som ikke lenger er relevante.

Antall intervjuer

I denne undersøkelsen er det gjennomført totalt 79 intervjuer blant økonomer innenfor akademia og finansnæringen, samt representanter for partene i sentrale arbeidslivsorganisasjoner. Av disse intervjuene er 53 av respondentene økonomer og 26 respondenter kommer fra partene i arbeidslivet.

Vekting

Resultatene i denne undersøkelsen er ikke vektet.

Metode for datainnsamling

Feltarbeidet er gjennomført på web ved bruk av datainnsamlingsverktøyet Confirmat. Respondentene er invitert til å delta ved utsendelse av e-post.

Tidspunkt for datainnsamling

Feltarbeidet er gjennomført i tidsrommet fra 5. til 24. februar 2014.

Ekstremobservasjoner

Ekstremobservasjoner over 8 prosent er her holdt utenfor i presentasjonen av gjennomsnittstallene for pris- og lønnsutviklingen.

Tekniske kommentarer - næringslivslederne

Utvalg og utvalgsmetode

Undersøkelsen er representativ utvalgsundersøkelse av bedriftsledere i norske bedrifter med 20 ansatte eller flere. Undersøkelsen er gjennomført gjennom Opinion Perducos representative næringslivspanel. Dette panelet er rekruttert gjennom Opinion Perducos kvartalsvise næringslivsundersøkelse (Norges næringslivsundersøkelser - NNU®).

Antall intervjuer

Det er gjennomført totalt 411 intervjuer blant bedriftsledere i næringslivet i denne undersøkelsen.

Vekting

Resultatene er vektet basert på variablene geografi (landsdel), sektor (bransje) og antall ansatte i bedriften.

Datainnsamling

Feltarbeidet er foretatt på web ved bruk av datainnsamlingsverktøyet Confirmit. Respondentene er invitert til å delta ved utsendelse av e-post til deltakerne i panelet.

Tidspunkt for datainnsamling

Feltarbeidet er gjennomført i tidsrommet fra 30. januar til 20. februar 2014.

Ekstremobservasjoner

Ekstremobservasjoner over 11 prosent er her holdt utenfor i presentasjonen av gjennomsnittstallene for pris- og lønnsutviklingen.

Tekniske kommentarer - husholdningene

Utvalg og utvalgsmetode

Undersøkelsen er representativ utvalgsundersøkelse av befolkningen som er 15 år eller eldre. 60 prosent av intervjuene er gjennomført på fasttelefon og 40 prosent er gjennomført på mobiltelefon.

Antall intervjuer

Det er gjennomført totalt 1000 intervjuer blant norske husholdninger.

Vekting

Resultatene er vektet basert på variablene geografi (landsdel), alder og kjønn.

Datainnsamling

Feltarbeidet er gjennomført ved telefonintervjuer (CATI). Telefonintervjuene er gjennomført av Norstat Norge på oppdrag av Opinion Perduco.

Tidspunkt for datainnsamling

Feltarbeidet er gjennomført i tidsrommet fra 10. til 16.februar 2014.

Ekstremobservasjoner

Ekstremobservasjoner over 11 prosent er her holdt utenfor i presentasjonen av gjennomsnittstallene for pris- og lønnsutviklingen.