

Stabil drift av NBO i juni og juli. Samlet låneadgang var 278 milliarder kroner ved utgangen av juli. Ordningen med delpart i VPS som sikkerhet for lån i Norges Bank er avviklet.

Finansiell stabilitet/
Interbankoppgjør
28. august 2019

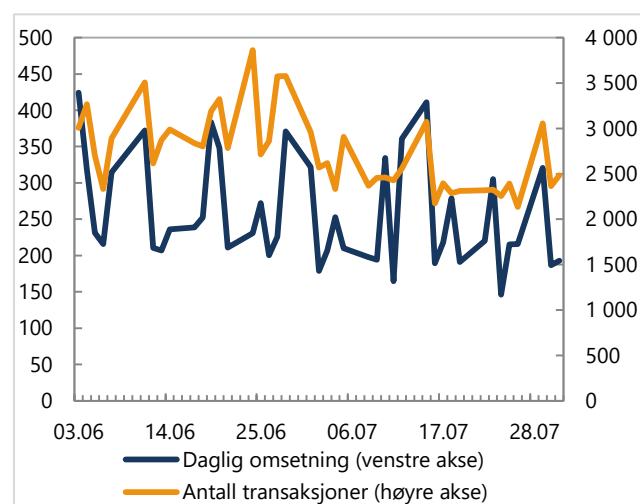
Gjennomsnittlig daglig omsetning i NBO i juni var 277 milliarder kroner, og 239,7 milliarder kroner i juli, se figur 1. Daglig antall transaksjoner i juni og juli var i gjennomsnitt 2 736. Høyeste omsetning i denne perioden var den 3. juni med 424 milliarder kroner. Denne dagen var det utbetaling av rammetilskudd til kommunene og terminforfall på petroleumsskatt. Laveste omsetning var den 24. juli med 146 milliarder kroner fordelt på 2 254 transaksjoner. Høyeste antall transaksjoner på én dag var den 24. juni med 3 864 transaksjoner.

Bankenes innestående i Norges Bank i juni og juli var i gjennomsnitt 35,1 milliarder kroner med en topp på 44 milliarder kroner den 28. juni, se figur 2. Gjennomsnittlig reserveinnskudd var 149 millioner kroner. Største intradag låneopptak var den 3. juni med 50,5 milliarder kroner. Laveste intradag låneopptak var 0,5 milliarder kroner mens gjennomsnittlig intradag låneopptak i perioden var 19 milliarder kroner. Det var ett D-lån i juni og juli.

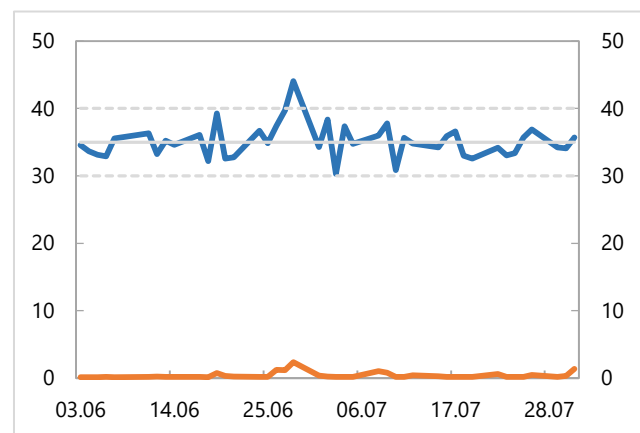
Det ble kalt inn til møter i nBOK den 9. juli som følge av nettverksproblemer hos NICS. Nettverksproblemet medførte at tredje daglige nettoavregningen først ble postert kl. 15:35 mot normalt kl. 13:35. Sluttavregningen ble også utsatt og ble postert kl. 16:10. Åpningstiden i NBO ble utvidet og NBO stengte kl. 16:49 mot normalt 16:35.

Åpningstiden ble utsatt den 22. juli til kl. 16:50 som følge av tekniske problemer i en bank.

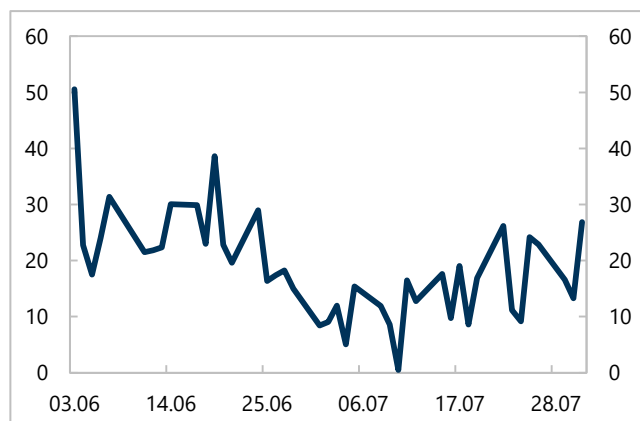
Figur 1. Daglig omsetning i milliarder kroner og antall transaksjoner, juni og juli 2019.



Figur 2. Totalinnskudd og reserveinnskudd juni og juli 2019. Milliarder kroner



Figur 3. Største intradag låneopptak juni og juli 2019. Milliarder kroner



Samlet låneadgang var 278 milliarder kroner ved utgangen av juli, se figur 4. Dette er en reduksjon på 30,4 milliarder siden utgangen av mai. Dette skyldes hovedsakelig en reduksjon i Euroclear på 20,5 milliarder. VPS med 7,4 milliarder og reduksjon i låneverdien i Clearstream på 2,5 milliarder. Den gjennomsnittlige samlede låneadgangen for juni og juli var 286,7 milliarder kroner. Den dagen med høyest låneadgang var den 3. juni med 308,1 milliarder kroner. Dagen med lavest låneadgang var 16. juli med 275,2 milliarder kroner.

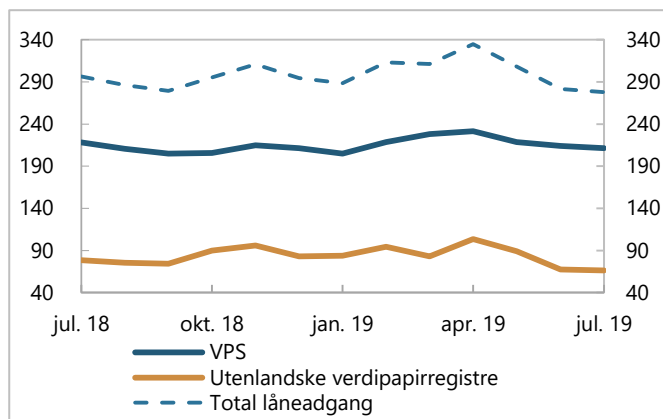
I juni ble det pantsatt 3 nye verdipapirer og i juli ble det pantsatt 13 nye verdipapirer, se figur 5.

I juni var det svært høy aktivitet i sikkerhet for lån-systemet (SIL). Norges Bank mottok 1 801 nye pantsettelsler og anmodninger om frigivelser. Det høye antallet av pantsettelsler og frigivelser skyldes at avvikling av ordningen med delpant i VPS ble slutført i juni. Før avviklingen hadde 49 banker en aktiv delpantkonto i Norges Bank. Dette utgjorde en samlet låneadgang på 10 milliarder kroner, fordelt på 765 verdipapirer. Pantsettelsene er nå overført til helpantkonto. Avviklingen av delpantordningen gjør at alle pantsettelsler og frigivelser nå kan håndteres automatisk av sikkerhet for lån-systemet. I juli ble det behandlet 202 pantsettelsler og frigivelser i SIL.

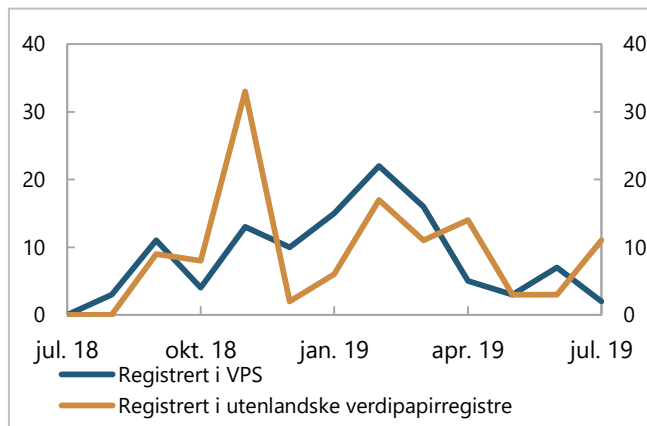
En liten økning i antall ISIN godkjent for pantsettelse i Norges Bank. I løpet av juli økte antallet godkjente verdipapirer fra 448 til 456. 398 verdipapirer var benyttet som pant og i de pantsatte verdipapirene var det registrert 1 999 pant. 23 verdipapirer var pantsatt av mer enn 20 banker og 205 verdipapirer var pantsatt av kun én bank. For 157 ISIN utgjorde pantsettelsene samlet for alle banker 20 prosent eller mer av utestående volum for verdipapirene.

Ved utgangen av juli utgjorde pantsettelsler i norske obligasjoner 62,8 prosent av total låneadgang, se figur 6. Dette er en økning på 1,2 prosentpoeng siden forrige rapportering i desember 2018. Pantsettelsler i norske obligasjoner utgjorde i snitt 60,6 prosent av totale pantsettelsler i 2019. Obligasjoner med fortrinnsrett er fremdeles den verdipapirkategorien som er pantsatt med størst låneadgang i Norges Bank. Pantsettelsler i norsk OMF har økt med 2,9 prosentpoeng siden utgangen av 2018 mens norske statsobligasjoner har hatt en reduksjon på 2 prosentpoeng.

Figur 4. Låneadgang siste tolv måneder i milliarder kroner



Figur 5. Antall nye verdipapirer til godkjenning som sikkerhet for lån



Figur 6. Pantsettelsler fordelt på verdipapirkategorier (prosent av samlet låneadgang)

