

**Stabil drift av NBO i desember. NBO og NBO Online hadde en tilgjengelighet i åpningstiden på 99,94 prosent i 2019. Samlet låneadgang var 319 milliarder kroner ved utgangen av desember.**

Finansiell stabilitet/  
Interbankoppgjør  
31. januar 2020

**Gjennomsnittlig daglig omsetning** i NBO i desember var 272 milliarder kroner, se figur 1. Daglig antall transaksjoner i desember var i gjennomsnitt 3 044. Høyeste omsetning i denne perioden var den 18. desember med 427 milliarder kroner fordelt på 3 700 transaksjoner. Denne dagen var det forfall på F-lån, terminforfall på særavgifter alkohol, tobakk mm., IMM (International Monetary Market) dato og oppgjør statskasseveksler Norges Bank. Laveste omsetning var den 31. desember med 161 milliarder kroner fordelt på 1 559 transaksjoner. Høyeste antall transaksjoner på én dag var den 23. desember med 3 996 transaksjoner.

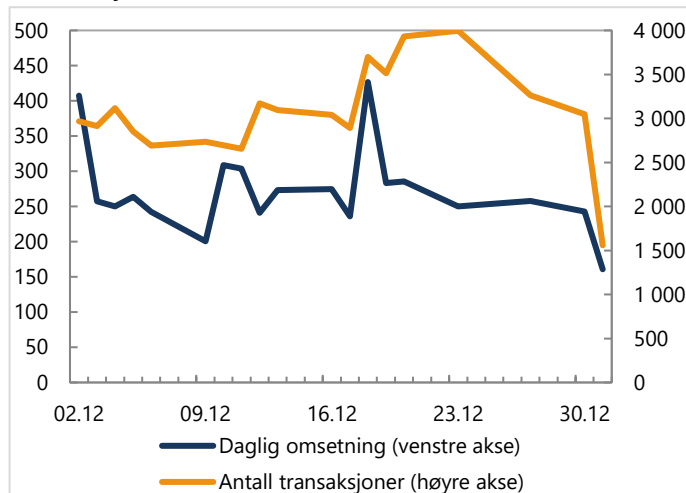
**Bankenes innestående i Norges Bank** i desember var i gjennomsnitt 33 milliarder kroner med en topp på 40 milliarder kroner den 31. desember, se figur 2. Gjennomsnittlig reserveinnskudd var 1,5 milliarder kroner. Største intradag låneopptak var den 2. desember med 65 milliarder kroner. Laveste intradag låneopptak var 13 milliarder kroner, mens gjennomsnittlig intradag låneopptak i perioden var 29 milliarder kroner. Det var ingen D-lån i desember.

**Den 2. desember var det stopp i utsendelse av utgående SWIFT meldinger** mellom kl. 05.32 og kl. 07.31. NBO hadde tekniske problemer etter en oppgradering som førte til at utgående SWIFT-meldinger ble stoppet. Årsaken til de tekniske problemene var knyttet til aktivering av et nytt sikkerhetslement i kombinasjon med endret funksjonalitet i systemet. Innkommende betalingsoppdrag ble gjort opp som normalt i NBO, men ingen SWIFT-meldinger ble sendt ut før kl. 7.31. Feilen førte til at VPO1 og CLS oppgjøret ble forsinket postert.

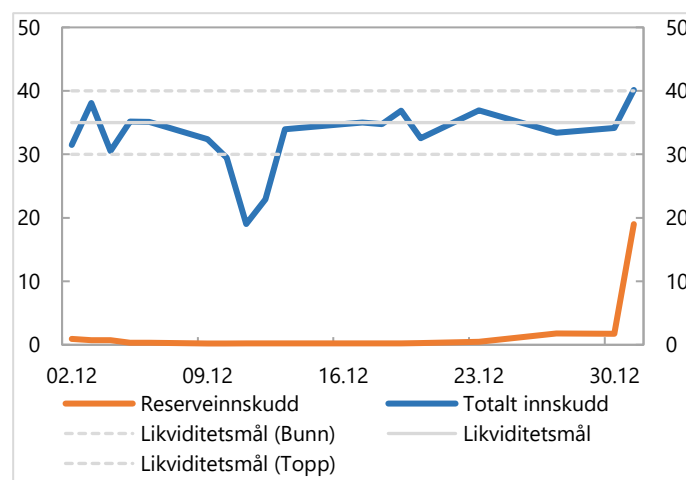
**NICS innvilget utsettelse av innlevering til sluttavregningen** den 27. desember etter anmodning fra én bank. Det var ikke behov for å utvide åpningstiden. NICS sluttavregning ble postert kl. 15.59.

**Nordic Forum ble holdt i Norges Bank** den 11. og 12. desember. Deltakerne av forumet var Danmarks Nationalbank, Sedlabanki Islands, Sveriges Riksbank og Finlands Bank. Nordic Forum avholdes to til tre ganger i året. Bank of England deltar vanligvis også i tillegg til de nordiske sentralbankene. Formålet med forumet er erfaringsutveksling mellom sentralbankene som operatører av oppgjørssystemet.

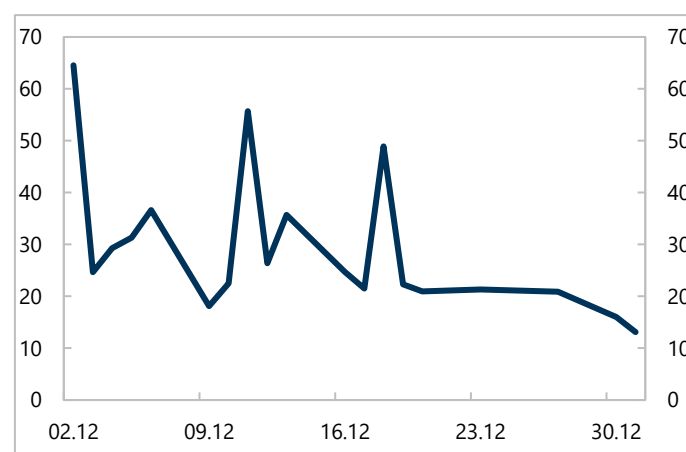
Figur 1. Daglig omsetning i milliarder kroner og antall transaksjoner, desember 2019.



Figur 2. Totalinnskudd og reserveinnskudd desember 2019. Milliarder kroner



Figur 3. Største intradag låneopptak desember 2019. Milliarder kroner



**Samlet låneadgang var 319 milliarder kroner** ved utgangen av desember, se figur 4. Dette er en reduksjon på 16 milliarder kroner siden utgangen av november som skyldes hovedsakelig en reduksjon på 19 milliarder kroner i Euroclear og en økning på 3 milliarder kroner i VPS. Låneadgang i Clearstream er tilnærmet uendret. Den gjennomsnittlige samlede låneadgangen for desember var 331 milliarder kroner. Dette er en økning på 21,5 milliarder kroner fra november. Dagen med høyest låneadgang var den 4. desember med 336,7 milliarder kroner, noe som er den høyeste registrerte låneverdien noensinne. Dagen med lavest låneadgang var 27. desember med 317 milliarder kroner.

### Reduksjon i antall ISIN godkjent for pantssettelse i Norges Bank.

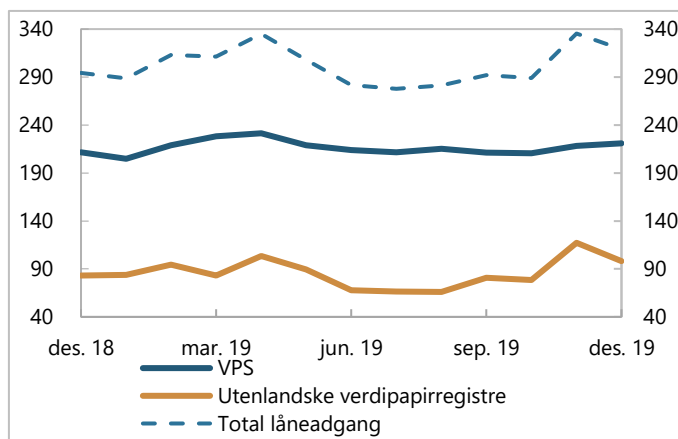
I løpet av desember ble antallet godkjente verdipapirer redusert fra 477 til 465. Det ble pantsatt 15 verdipapirer, hvorav fire ikke ble godkjent. Videre ble 23 verdipapirer ugyldige i samme periode. Av de 465 godkjente verdipapirene var 429 verdipapirer benyttet som pant og det var til sammen 2 086 registrerte pantsettelser. Kun 26 verdipapirer var pantsatt av mer enn 20 banker og 226 verdipapirer var pantsatt av kun én bank. For 167 ISIN utgjorde pantsettelsene samlet for alle banker 20 prosent eller mer av utestående volum for verdipapirene. For ett norsk ISIN utgjorde pantsettelsene fra seks banker samlet sett hele 81 prosent av utestående volum.

### I alt 95 banker hadde pantsatt verdipapirer som sikkerhet for lån i Norges Bank ved utgangen av desember.

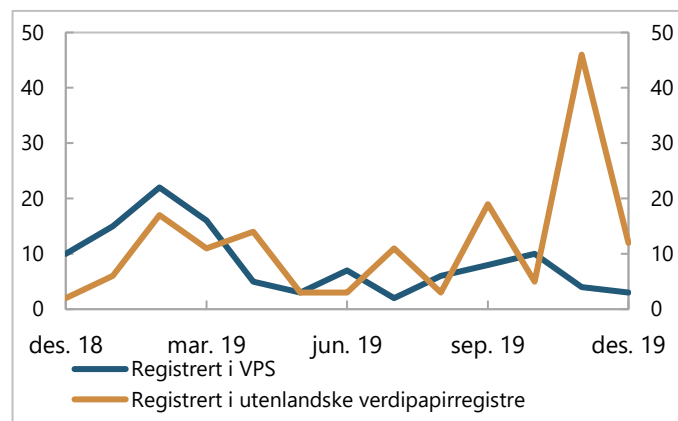
Av disse bankene var 66 prosent av total låneadgang tilknyttet de 5 bankene i gruppe 1. Videre består henholdsvis 32 og 10 prosent av total låneadgang av verdipapirer som er pantsatt av norske og danske utstedere tilknyttet gruppe 1. De 15 bankene i gruppe 2 stod for 28 prosent av total låneadgang. Totalt 105 banker er kategorisert som gruppe 3 i Norges Bank. 75 av disse hadde pantsatt verdipapirer. Disse pantsettelsene utgjorde 6 prosent av den totale låneadgangen i Norges Bank.

**Danmark er den største utenlandske utstederen.** Ved utgangen av desember var 11 prosent av låneverdien i pantsatte verdipapirer med danske utstedere, mot 16 prosent ved utgangen av november. Nedgangen i pantsatte verdipapirer med danske utstedere skyldes hovedsakelig en reduksjon av pantsatte verdipapirer i danske kroner på 5 prosentenheter. Reduksjonen skjedde hovedsakelig 23. desember og står for hoveddelen av nedgangen av samlet låneadgang som blir nevnt i første avsnitt, side 2. Andelen av verdipapirer med norske utstedere var på 56,6 prosent ved utgangen av desember. Dette er en økning på tre prosentenheter siden utgangen av november.

Figur 4. Låneadgang siste tolv måneder i milliarder kroner



Figur 5. Antall nye verdipapirer til godkjenning som sikkerhet for lån



Figur 6. Låneadgang fordelt på utstederland desember 2019. Milliarder kroner

