

Forventningsundersøkelser for Norges Bank

Undersøkelser blant økonomieksperter, parter i arbeidslivet,
næringslivsledere og husholdninger

1. kvartal 2012

29.02.2012

Forord

Perduco utfører på oppdrag fra Norges Bank kvartalsvise forventningsundersøkelser i Norge om inflasjons-, lønns-, valutakurs- og renteutviklingen blant økonomer i finansnæringen og akademia, partene i arbeidslivet, næringslivsledere og husholdninger. Bakgrunnen for undersøkelsen er at Norges Bank retter pengepolitikken inn mot et mål om lav og stabil inflasjon. Forventninger til den fremtidige prisutviklingen kan i seg selv spille en rolle for den faktiske prisutviklingen. En regelmessig spørreundersøkelse kan bidra til større innsikt i disse spørsmålene.

Økonomer innenfor finansnæringen og akademia, samt representanter for partene i sentrale arbeidslivsorganisasjoner blir intervjuet på web, det samme gjelder lederne i næringslivet. Husholdningene er derimot intervjuet via telefon.

Forventningsundersøkelsen er hittil gjennomført 40 ganger, og ble første gang gjennomført i februar 2002. Perduco har publisert undersøkelsen fra og med 1. kvartal 2009. Undersøkelsen er tidligere gjennomført av TNS Gallup.

Oslo, februar 2012

Ansvarlig for undersøkelsen hos Perduco er:

Reidar Dischler

Telefon: 994 89 217

E-post: reidar.dischler@perduco.no

Innholdsfortegnelse

Forord	1
Innholdsfortegnelse.....	2
Sammendrag.....	3
Kort sammendrag av enkeltresultater for økonomiekspertene.....	4
Kort sammendrag av enkeltresultater for partene i arbeidslivet.....	4
Kort sammendrag av enkeltresultater for næringslivslederne.....	4
Kort sammendrag av enkeltresultater for husholdningene.....	5
Spørreskjema.....	6
Indeks (tabeller og grafer)	7
Resultater - økonomiekspertene	8
Resultater - partene i arbeidslivet	16
Resultater - næringslivslederne	22
Resultater - husholdningene.....	32
Tekniske kommentarer – økonomene og partene i arbeidslivet.....	39
Tekniske kommentarer - næringslivslederne	40
Tekniske kommentarer - husholdningene.....	41

Sammendrag

De kortsiktige prisforventningene

Økonomenes forventninger til prisstigningen om 12 måneder er i første kvartal 2012 på 2,0 prosent. Dette er en oppgang på 0,1 prosentpoeng fra forrige kvartal. Partene i arbeidslivet forventer i første kvartal 2012 en generell prisstigning om 12 måneder på 1,7 prosent. Dette er en nedgang på 0,2 prosentpoeng siden forrige kvartal. Næringslivslederne forventer en generell prisstigning om 12 måneder på 2,3 prosent, dette er uforandret siden fjerde kvartal 2011. Husholdningene forventer at prisene skal stige med 3,0 prosent i løpet av det neste året. Dette er en nedgang på 0,5 prosentpoeng siden forrige kvartal.

Næringslivet forventer økt lønnsomhet

39,3 prosent av næringslivslederne forventer i første kvartal 2012 at lønnsomheten i egen bedrift vil bli bedre i løpet av de neste 12 månedene. Dette er en oppgang på 4,5 prosentpoeng siden forrige kvartal. Samtidig synker andelen som forventer at lønnsomheten vil svekkes med 2,3 prosentpoeng til 15,5 prosent i første kvartal 2012. Det er også en oppgang i andelen næringslivsledere som oppgir at lønnsomheten de siste 12 månedene er blitt bedre, og samtidig har også andelen som oppgir at lønnsomheten er blitt svekket sunket siden forrige kvartal.

Flere forventer flere ansatte

34,7 prosent av næringslivslederne forventer i første kvartal 2012 at bedriften vil ha flere ansatte om 12 måneder. Dette er en oppgang fra 32,5 prosent i forrige kvartal. Andelen næringslivsledere som forventer å ha færre ansatte om 12 måneder har samtidig sunket med 4,7 prosentpoeng fra forrige kvartal til 13,6 prosent i første kvartal 2012.

Færre tror på styrket krone

Samlet sett tror 50,7 prosent av økonomene at kronekursen vil stige i løpet av de neste 12 månedene. Dette er en nedgang fra fjerde kvartal 2011 hvor 67,2 prosent mente det samme. 30,7 prosent tror at kronekursen om 12 måneder vil være uendret, og 17,3 prosent tror at kronekursen vil være svekket.

Om undersøkelsen

Perduco utfører på oppdrag fra Norges Bank kvartalsvise forventningsundersøkelser i Norge om inflasjons-, lønns-, valutakurs- og renteutviklingen blant økonomer i finansnæringen og akademisk, representanter fra partene i arbeidslivet, næringslivsledere og husholdninger. Bakgrunnen for undersøkelsen er at Norges Bank retter pengepolitikken inn mot et mål om lav og stabil inflasjon. Forventninger til den fremtidige prisutviklingen kan i seg selv spille en rolle for den faktiske prisutviklingen. En regelmessig spørreundersøkelse kan bidra til større innsikt i disse spørsmålene.

Denne rapporten med hovedfunnene fra forventningsundersøkelsen blir i sin helhet lagt ut på Perducos nettsider (www.perduco.no). Fra 2009 er undersøkelsen blant næringslivslederne utvidet slik at bedrifter med 20 ansatte eller flere er i målgruppen (mot tidligere 50 ansatte eller flere). I tillegg intervjues nå 500 bedriftsledere mot tidligere 300 intervjuer.

Undersøkelsene er gjennomført i tidsrommet fra 8. til 23. februar 2012.

Kort sammendrag av enkeltresultater for økonomiekspertene

Forventer høyere prisvekst

Økonomenes forventninger til prisstigningen om 12 måneder er i første kvartal 2012 på 2,0 prosent. Dette er en oppgang på 0,1 prosentpoeng fra forrige kvartal. Forventet prisstigning om 2 år stiger med 0,2 prosentpoeng fra 2,2 prosent i fjerde kvartal 2011 til 2,4 prosent i første kvartal 2012. Forventningene til prisstigningen om 5 år stiger med 0,1 prosentpoeng fra 2,6 prosent i fjerde kvartal 2011 til 2,7 prosent i første kvartal 2012.

Forventer høyere årslønnsvekst

Økonomene oppgir i første kvartal 2012 at de forventer en årslønnsvekst for 2012 på 3,6 prosent, mot 3,5 prosent i fjerde kvartal 2011. For 2013 forventer økonomene en årslønnsvekst på 3,7 prosent i første kvartal 2012. Økonomenes forventninger til den gjennomsnittlige årslønnsveksten om 5 år stiger fra 3,8 prosent i fjerde kvartal 2011 til 3,9 prosent i første kvartal 2012.

Færre tror på styrket krone

Samlet sett tror 50,7 prosent av økonomene at kronekursen vil stige i løpet av de neste 12 månedene. Dette er en nedgang fra forrige kvartal hvor 67,2 prosent mente det samme. 17,3 prosent av økonomene forventer i første kvartal 2012 at kronekursen vil være svekket om 12 måneder, mens 30,7 prosent forventer at kronekursen vil være uendret. Gjennomsnittlig forventet stigning i kronekursen (målt ved konkurransekursindeksen) om 12 måneder er 1,6 prosent i første kvartal 2012, ned fra 2,9 prosent i forrige kvartal.

Kort sammendrag av enkeltresultater for partene i arbeidslivet

Forventer lavere prisvekst

Partene i arbeidslivet forventer i første kvartal 2012 en generell prisstigning om 12 måneder på 1,7 prosent, ned 0,2 prosentpoeng fra forrige kvartal. Forventet prisstigning om 2 år synker med 0,2 prosentpoeng til 2,0 prosent i første kvartal 2012. Forventet prisstigning om 5 år er 2,4 prosent, en nedgang fra 2,6 prosent i forrige kvartal.

Forventer høyere årslønnsvekst på kort sikt

Partene i arbeidslivet forventer i første kvartal 2012 en gjennomsnittlig årslønnsvekst for 2012 på 3,8 prosent. Dette er en oppjustering fra forrige kvartal med 0,1 prosentpoeng. For 2013 forventer partene i arbeidslivet en årslønnsvekst på 3,7 prosent, mens forventet årslønnsvekst om 5 år var uforandret på 3,7 prosent fra fjerde kvartal 2011 til første kvartal 2012.

Kort sammendrag av enkeltresultater for næringslivslederne

Forventer høyere prisvekst på lang sikt

Næringslivslederne forventer i første kvartal 2012 en generell prisstigning om 12 måneder på 2,3 prosent, dette er uforandret forrige kvartal. Om 2 år forventer de en generell prisstigning på 3,3 prosent, dette er opp 0,2 prosentpoeng fra forrige kvartal.

Forventer stabil økning i innkjøps- og utsalgspriser

70,4 prosent av næringslivslederne tror at bedriftens innkjøpspriser vil øke omtrent like mye de neste 12 månedene sammenlignet med siste 12 måneder, mot 64,5 prosent i forrige kvartal. 12,8 prosent tror i første kvartal 2012 at innkjøpsprisene vil øke mer, mens 15,7 prosent tror de vil øke mindre.

58,3 prosent av næringslivslederne tror at bedriftens utsalgspriser vil øke omtrent like mye de neste 12 månedene sammenlignet med siste 12 måneder, mot 54,3 prosent i forrige kvartal. 16,4 prosent av bedriftslederne tror i første kvartal 2012 at utsalgsprisene vil øke mer, mens 22,4 prosent tror de vil øke mindre.

Forventer stabil årslønnsvekst

Næringslivslederne forventer i første kvartal 2012 at årslønnsveksten i 2012 blir på 3,2 prosent. Dette er uforandret fra fjerde kvartal 2011. For 2013 forventer næringslivslederne en årslønnsvekst på 3,4 prosent.

Forventer økt lønnsomhet

42,7 prosent av næringslivslederne oppgir i første kvartal 2012 at lønnsomheten i egen bedrift er bedret i løpet av de siste 12 månedene, en oppgang på 5,4 prosentpoeng fra forrige kvartal. Andelen næringslivsledere som oppgir at lønnsomheten er svekket siste året sank med 0,7 prosentpoeng fra forrige kvartal til 31,1 prosent i første kvartal 2012. Lønnsomhetsindeksen steg i første kvartal 2012 fra 5,5 til 11,6 poeng.

I første kvartal 2012 stiger andelen næringslivsledere som forventer bedre lønnsomhet. 39,3 prosent av næringslivslederne forventer at lønnsomheten i egen bedrift skal bli bedre de neste 12 månedene, mot 34,8 prosent i forrige kvartal. Samtidig synker andelen næringslivsledere som forventer svekket lønnsomhet i tiden fremover med 2,3 prosentpoeng til 15,5 prosent i første kvartal 2012. Lønnsomhetsindeksen for de neste 12 månedene stiger fra 17,0 poeng i fjerde kvartal 2011 til 23,8 poeng i første kvartal 2012.

Flere forventer flere ansatte

Andelen næringslivsledere som oppgir at bedriften forventer å ha flere ansatte om 12 måneder har steget fra 32,5 prosent til 34,7 prosent i første kvartal 2012. Andelen næringslivsledere som forventer å ha færre ansatte om 12 måneder har samtidig sunket med 4,7 prosentpoeng fra forrige kvartal til 13,6 prosent i første kvartal 2012. Nettotallet i sysselsettingsindeksen (fremtidig) stiger dermed fra 14,2 til 21,1 poeng.

Kort sammendrag av enkeltresultater for husholdningene

Forventer lavere prisvekst

I første kvartal 2012 forventer husholdningene at prisene skal stige med 3,0 prosent i løpet av det neste året. Dette er ned 0,5 prosentpoeng fra forrige kvartal. Husholdningene forventer en prisvekst om 2-3 år på 4,5 prosent, dette er ned 0,2 prosentpoeng fra 4,7 prosent i forrige kvartal.

Forventer lavere lønnsvekst

Forventet lønnsvekst i løpet av det neste året blant husholdningene er i første kvartal 2012 på 2,4 prosent. Dette er en nedgang fra 2,6 prosent i fjerde kvartal 2011.

Spørreskjema

Til økonomiekspertene og partene i arbeidslivet:

1. Hva tror du den generelle prisstigningen på varer og tjenester er om 12 måneder, målt ved 12-månedersveksten i KPI (konsumprisindeksen)?
2. Hva tror du den generelle prisstigningen på varer og tjenester er om 2 år, målt ved 12-månedersveksten i KPI (konsumprisindeksen)?
3. Hva tror du den generelle prisstigningen på varer og tjenester er om 5 år, målt ved 12-månedersveksten i KPI (konsumprisindeksen)?
4. Hva tror du gjennomsnittlig årslønnsvekst blir i 2012?
5. Hva tror du gjennomsnittlig årslønnsvekst blir i 2013?
6. Hva tror du gjennomsnittlig årslønnsvekst blir om 5 år?
- 7a) Tror du den effektive kronekursen målt ved konkurransekursindeksen om 12 måneder vil være styrket, svekket eller uendret?
- 7b) Hvor mye tror du den vil styrke/svekke seg? (Hvis svart styrket eller svekket i spørsmål 7a)

Til næringslivslederne:

1. Hva tror du den generelle prisstigningen på varer og tjenester, målt ved konsumprisindeksen, er om 12 måneder?
2. Hva tror du prisstigningen er om 2 år?
3. Forventer du at bedriftens innkjøpspriser vil øke mer, mindre eller omtrent like mye de neste 12 måneder som i siste 12-måneders periode?
4. Forventer du at bedriftens utsalgspriser vil øke mer, mindre eller omtrent like mye de neste 12 måneder som i siste 12-måneders periode?
5. Hva forventer du at årslønnsveksten i din bedrift vil bli i 2012?
6. Hva forventer du at årslønnsveksten i din bedrift vil bli i 2013?
7. Har lønnsomheten i din bedrift blitt bedre, blitt svekket eller vært uendret de siste 12 månedene?
8. Tror du lønnsomheten i din bedrift vil bli bedre, bli svekket eller holde seg uendret de neste 12 månedene?
9. Sammenlignet med ett år tidligere, har bedriften i dag flere ansatte, færre ansatte eller like mange ansatte?
10. Tror du bedriften om 12 måneder vil ha flere ansatte enn i dag, færre ansatte eller like mange?

Til husholdningene:

- 1a. Sammenliknet med for 12 måneder siden, synes du prisene på varer og tjenester er mye høyere, en del høyere, litt høyere, om lag uforandret eller lavere?
- 1b. Omtrent hvor mye tror du prisene har endret seg målt i prosent?
- 2a. Tror du at prisene i løpet av de neste 12 månedene vil være høyere, uendret eller lavere enn i dag?
- Hvis høyere: Vil prisene vokse raskere, saktere eller i samme takt som i dag?
- 2b. Hvor mange prosent tror du prisene kommer til å stige de nærmeste 12 månedene?
3. Hva tror du den generelle prisveksten blir om 2-3 år, målt i prosent?
4. Omtrent hvor mange prosent tror du din lønn eller pensjon vil endres de neste 12 månedene?
5. Tror du nivået på innskudds- og lånerenter vil øke, falle eller forbli uendret de neste 12 månedene?

Indeks (tabeller og grafer)

Økonomiekspertene

1. Forventet prisstigning om 12 måneder
2. Forventet prisstigning om 2 år
3. Forventet prisstigning om 5 år
4. Forventet årslønnsvekst for inneværende år
5. Forventet årslønnsvekst for neste år
6. Forventet årslønnsvekst om 5 år
- 7a. Forventet utvikling i kronkursen om 12 mnd.
- 7b. Gjennomsnittlig forventet endring i konkurransekursindeksen om 12 mnd.

Partene i arbeidslivet

8. Forventet prisstigning om 12 måneder
9. Forventet prisstigning om 2 år
10. Forventet prisstigning om 5 år
11. Forventet årslønnsvekst for inneværende år
12. Forventet årslønnsvekst for neste år
13. Forventet årslønnsvekst om 5 år

Næringslivslederne

14. Forventet generell prisstigning om 12 måneder
15. Forventet generell prisstigning om 2 år
16. Forventet økning i bedriftens innkjøpspriser neste 12 mnd
17. Forventet økning i bedriftens utsalgspriser neste 12 mnd
18. Forventet vekst i lønnskostnader i egen bedrift i år
19. Forventet vekst i lønnskostnader i egen bedrift neste år
20. Lønnsomhetsutvikling i egen bedrift siste 12 mnd
21. Lønnsomhetsutvikling i egen bedrift neste 12 mnd
22. Antall ansatte i dag sammenlignet med for 1 år siden
23. Antatt antall ansatte om 12 mnd

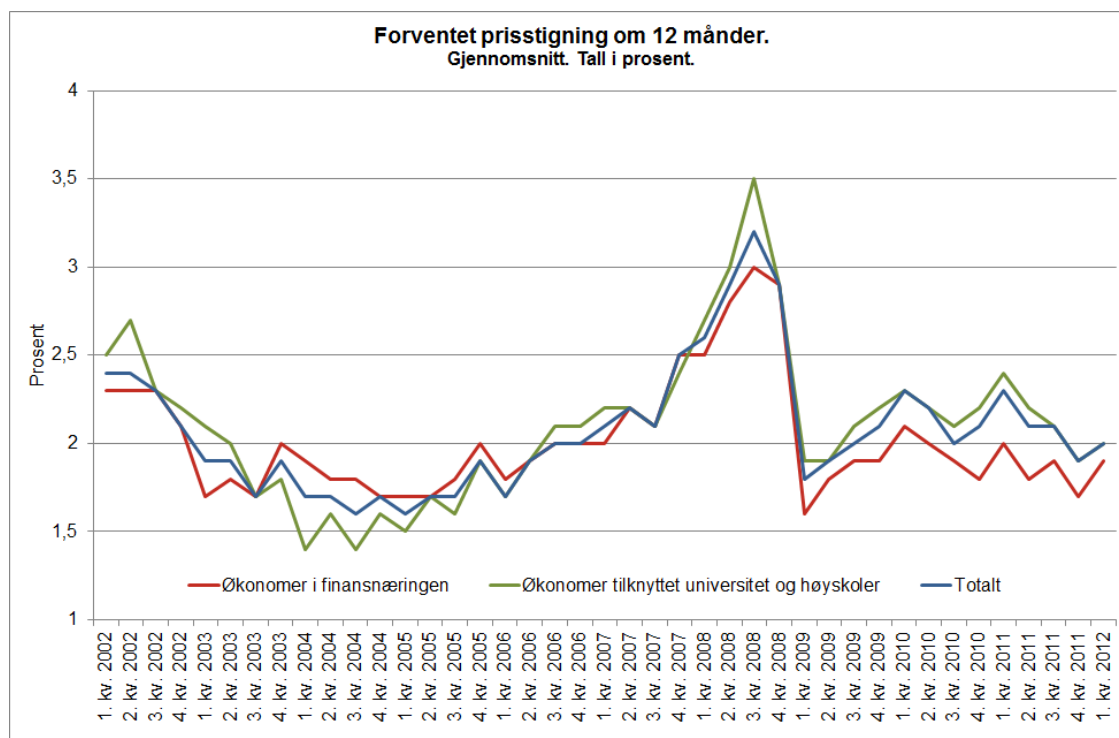
Husholdningene

- 24a. Oppfatning av prisendring siste 12 mnd
- 24b. Oppfatning av prisendring siste 12 mnd i prosent
- 25a. Forventet prisendring neste 12 mnd
- 25b. Forventet prisendring neste 12 mnd i prosent
26. Forventet prisvekst om 2-3 år
27. Forventet lønnsutvikling om 1 år i prosent
28. Forventet renteutvikling neste 12 mnd

Resultater - økonomiekspertene

Indeks 1:

Hva tror du den generelle prisstigningen på varer og tjenester er om 12 måneder, målt ved 12-månedersveksten i KPI (konsumprisindeksen)?

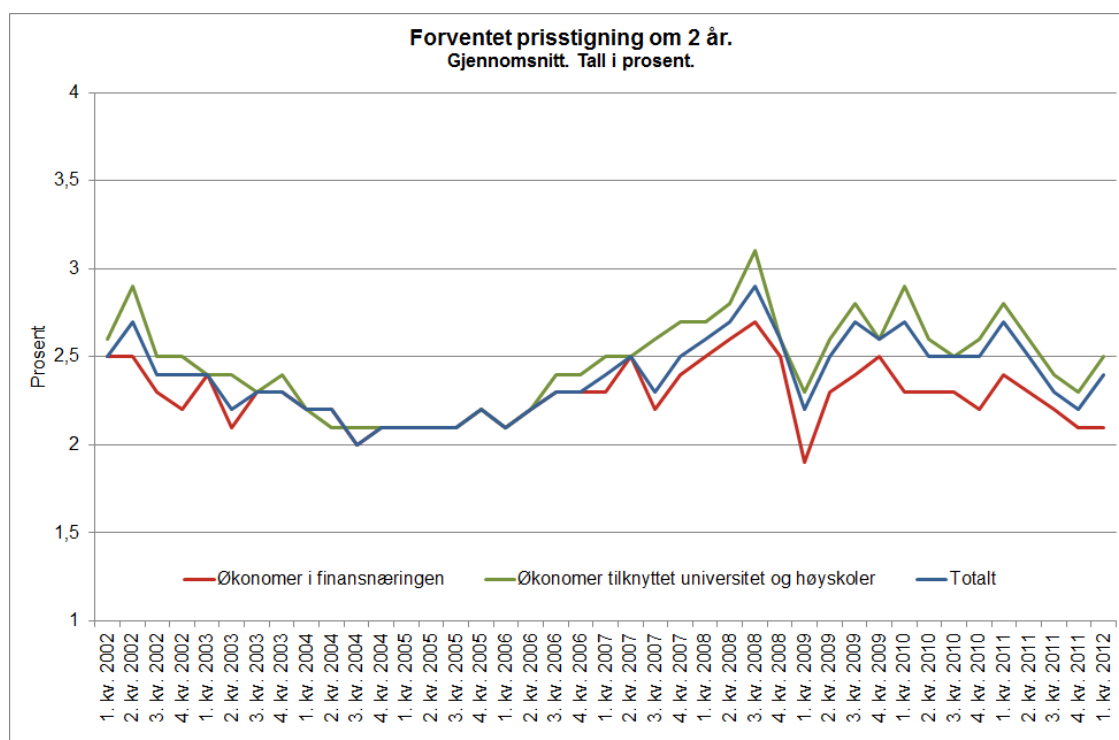


Forventet prisstigning om 12 måneder	4. kvartal 2011	1. kvartal 2012
Økonomer i finansnæringen		
Gjennomsnittlig verdi	1,7	1,9
Laveste verdi	-0,5	1,0
Høyeste verdi	2,5	3,5
Økonomer tilknyttet universitet/høyskoler		
Gjennomsnittlig verdi	1,9	2,0
Laveste verdi	0,4	1,0
Høyeste verdi	3,0	4,0
Totalt alle økonomer		
Gjennomsnittlig verdi	1,9	2,0
Utvalg	67	75

Samlet sett var økonomenes forventninger til prisstigningen om 12 måneder i første kvartal 2012 på 2,0 prosent, dette er en oppgang fra 1,9 prosent i fjerde kvartal 2011. Økonomer i finansnæringen forventer en prisstigning om 12 måneder på 1,9 prosent, en oppgang på 0,2 prosentpoeng fra forrige kvartal. Økonomer tilknyttet universitet/høyskoler oppjusterte sitt estimat med 0,1 prosentpoeng fra forrige kvartal.

Indeks 2:

Hva tror du den generelle prisstigningen på varer og tjenester er om 2 år, målt ved 12-månedersveksten i KPI (konsumprisindeksen)?

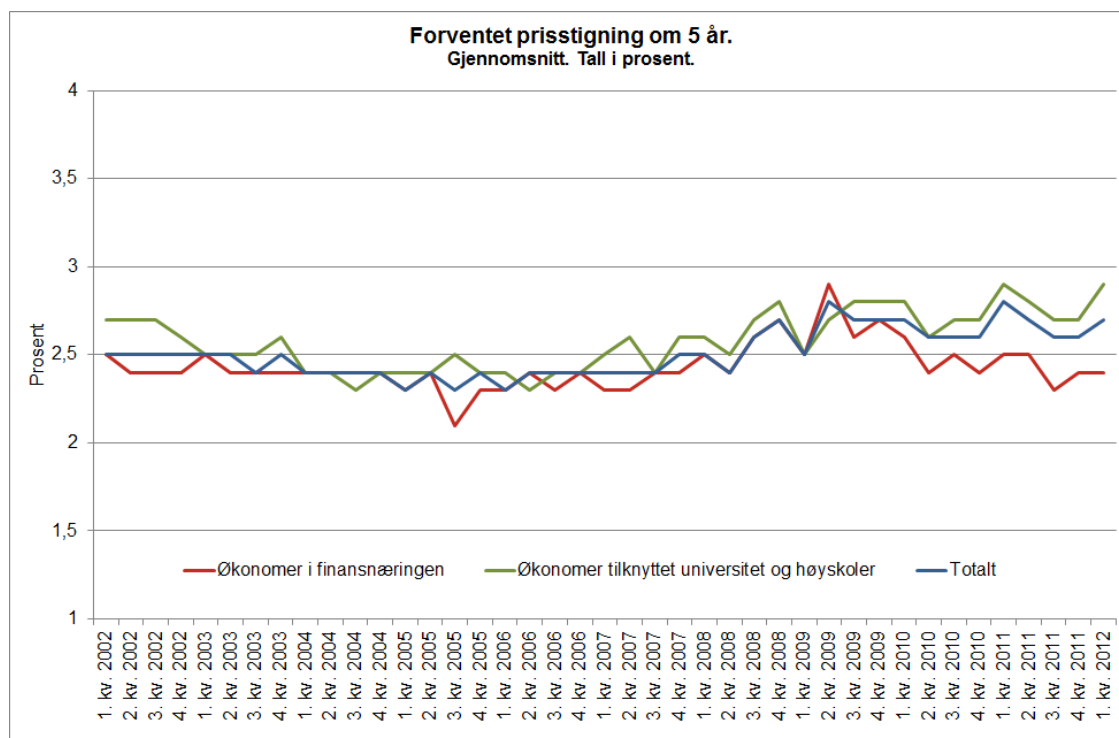


Forventet prisstigning om 2 år	4. kvartal 2011	1. kvartal 2012
Økonomer i finansnæringen		
Gjennomsnittlig verdi	2,1	2,1
Laveste verdi	1,0	1,0
Høyeste verdi	3,5	3,5
Økonomer tilknyttet universitet/høyskoler		
Gjennomsnittlig verdi	2,3	2,5
Laveste verdi	0,0	0,0
Høyeste verdi	6,0	7,0
Totalt alle økonomer		
Gjennomsnittlig verdi	2,2	2,4
Utvalg	67	75

Økonomenes forventninger til prisstigningen om 2 år var i første kvartal 2012 på 2,4 prosent, dette er en oppgang på 0,2 prosentpoeng fra fjerde kvartal 2011. Økonomer i finansnæringen opprettholdt sitt estimat på 2,1 prosent fra forrige kvartal, og økonomer tilknyttet universitet/høyskoler oppjusterte sitt estimat med 0,2 prosentpoeng fra forrige kvartal.

Indeks 3:

Hva tror du den generelle prisstigningen på varer og tjenester er om 5 år, målt ved 12-månedersveksten i KPI (konsumprisindeksen)?

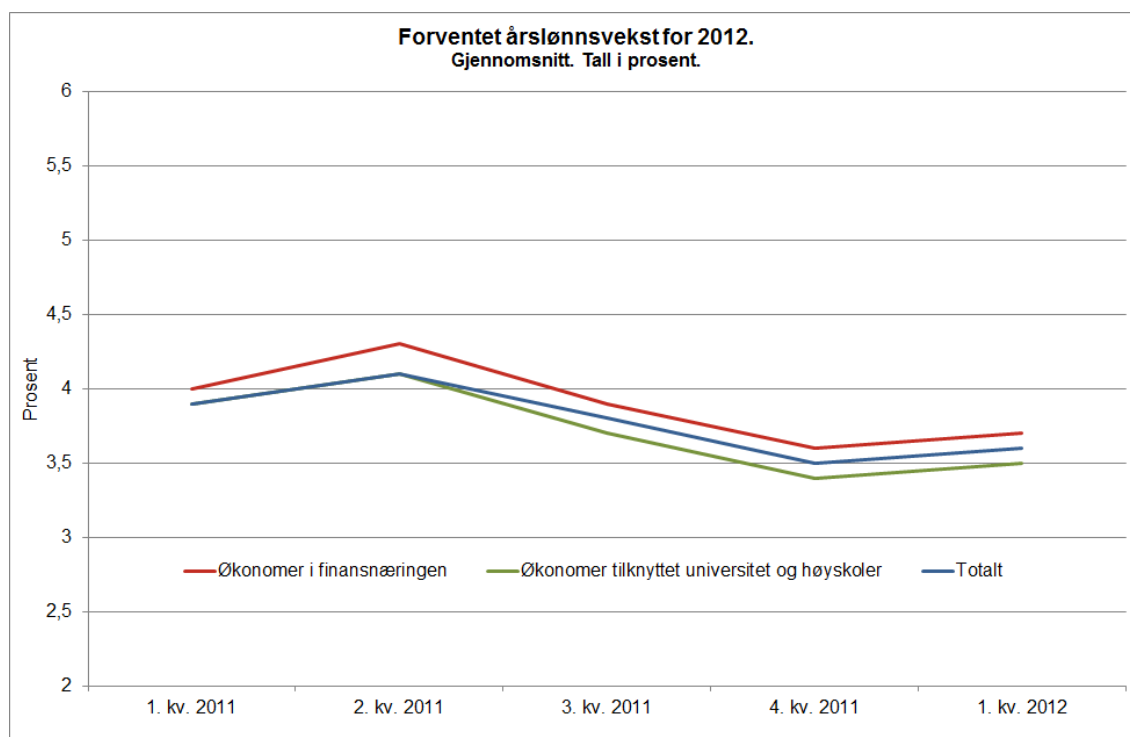


Forventet prisstigning om 5 år	4. kvartal 2011	1. kvartal 2012
Økonomer i finansnæringen		
Gjennomsnittlig verdi	2,4	2,4
Laveste verdi	1,0	1,0
Høyeste verdi	5,0	3,5
Økonomer tilknyttet universitet/høyskoler		
Gjennomsnittlig verdi	2,7	2,9
Laveste verdi	1,2	0,0
Høyeste verdi	5,0	7,0
Totalt alle økonomer		
Gjennomsnittlig verdi	2,6	2,7
Utvalg	65	73

Økonomenes forventninger til prisstigningen om 5 år var i første kvartal 2012 på 2,7 prosent, dette er en oppgang på 0,1 prosentpoeng fra fjerde kvartal 2011. Økonomer i finansnæringen opprettholdt sitt estimat fra forrige kvartal på 2,4 prosent, og økonomer tilknyttet universitet/høyskoler oppjusterte sitt estimat fra 2,7 til 2,9 prosent.

Indeks 4:

Hva tror du gjennomsnittlig årslønnsvekst blir i 2012?



Forventet årslønnsvekst for 2012	4. kvartal 2011	1. kvartal 2012
Økonomer i finansnæringen		
Gjennomsnittlig verdi	3,6	3,7
Laveste verdi	2,0	2,0
Høyeste verdi	4,5	4,5
Økonomer tilknyttet universitet/høyskoler		
Gjennomsnittlig verdi	3,4	3,5
Laveste verdi	0,0	0,0
Høyeste verdi	5,0	4,7
Totalt alle økonomer		
Gjennomsnittlig verdi	3,5	3,6
Utvalg	66	74

Økonomenes forventninger til årslønnsveksten for 2012 gikk opp fra 3,5 prosent i fjerde kvartal 2011 til 3,6 prosent i første kvartal 2012. Økonomer i finansnæringen forventer en årslønnsvekst for 2012 på 3,7 prosent, dette er en oppjustering fra 3,6 prosent i fjerde kvartal 2011. Økonomer tilknyttet universitet/høyskoler oppjusterte også sitt estimat med 0,1 prosentpoeng, fra 3,4 til 3,5 prosent.

Indeks 5:

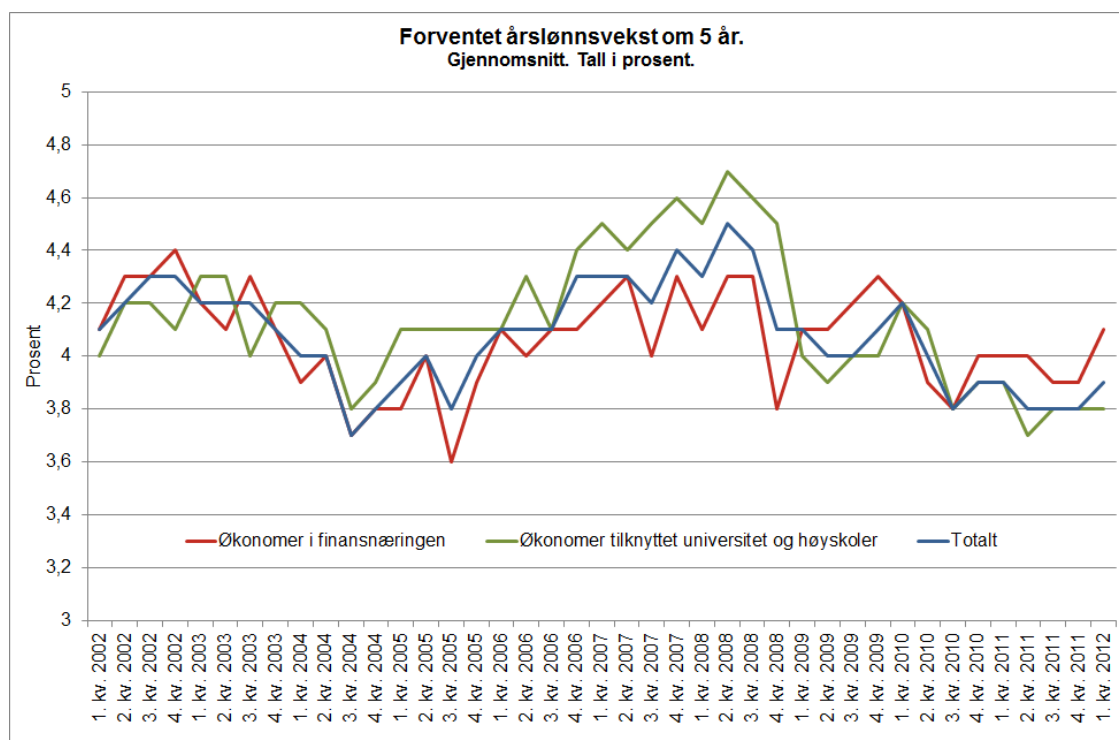
Hva tror du gjennomsnittlig årslønnsvekst blir i 2013?

Forventet årslønnsvekst for 2013	4. kvartal 2011	1. kvartal 2012
Økonomer i finansnæringen		
Gjennomsnittlig verdi	-	3,9
Laveste verdi	-	3,0
Høyeste verdi	-	4,5
Økonomer tilknyttet universitet/høyskoler		
Gjennomsnittlig verdi	-	3,7
Laveste verdi	-	1,0
Høyeste verdi	-	5,0
Totalt alle økonomer		
Gjennomsnittlig verdi	-	3,7
Utvalg	-	74

Økonomenes forventninger til årslønnsveksten for 2013 var i første kvartal 2012 på 3,7 prosent.

Indeks 6:

Hva tror du gjennomsnittlig årslønnsvekst blir om 5 år?

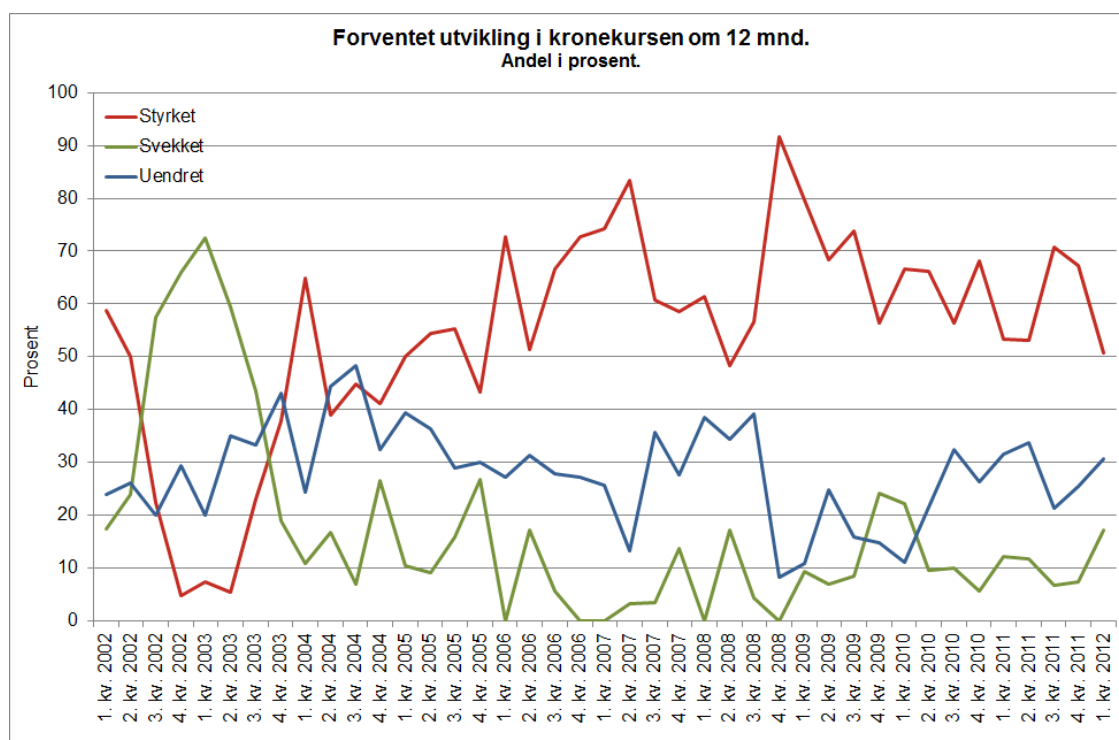


Forventet årslønnsvekst om 5 år	4. kvartal 2011	1. kvartal 2012
Økonomer i finansnæringen		
Gjennomsnittlig verdi	3,9	4,1
Laveste verdi	2,0	2,5
Høyeste verdi	5,0	5,0
Økonomer tilknyttet universitet/høyskoler		
Gjennomsnittlig verdi	3,8	3,8
Laveste verdi	1,0	2,0
Høyeste verdi	7,0	5,5
Totalt alle økonomer		
Gjennomsnittlig verdi	3,8	3,9
Utvalg	65	72

Økonomenes forventninger til årslønnsveksten om 5 år (de langsiktige forventningene) var 3,9 prosent i første kvartal 2012, dette er en oppjustering med 0,1 prosentpoeng fra fjerde kvartal 2011. Økonomer i finansnæringen forventer en gjennomsnittlig langsiktig årslønnsvekst på 4,1 prosent, dette er en oppgang fra 3,9 prosent i fjerde kvartal 2011. Økonomer tilknyttet universitet/høyskoler opprettholder sitt estimat fra forrige kvartal på 3,8 prosent.

Indeks 7A:

Tror du den effektive kronekursen målt ved konkurransekursindeksen om 12 måneder vil være styrket, svekket eller uendret?

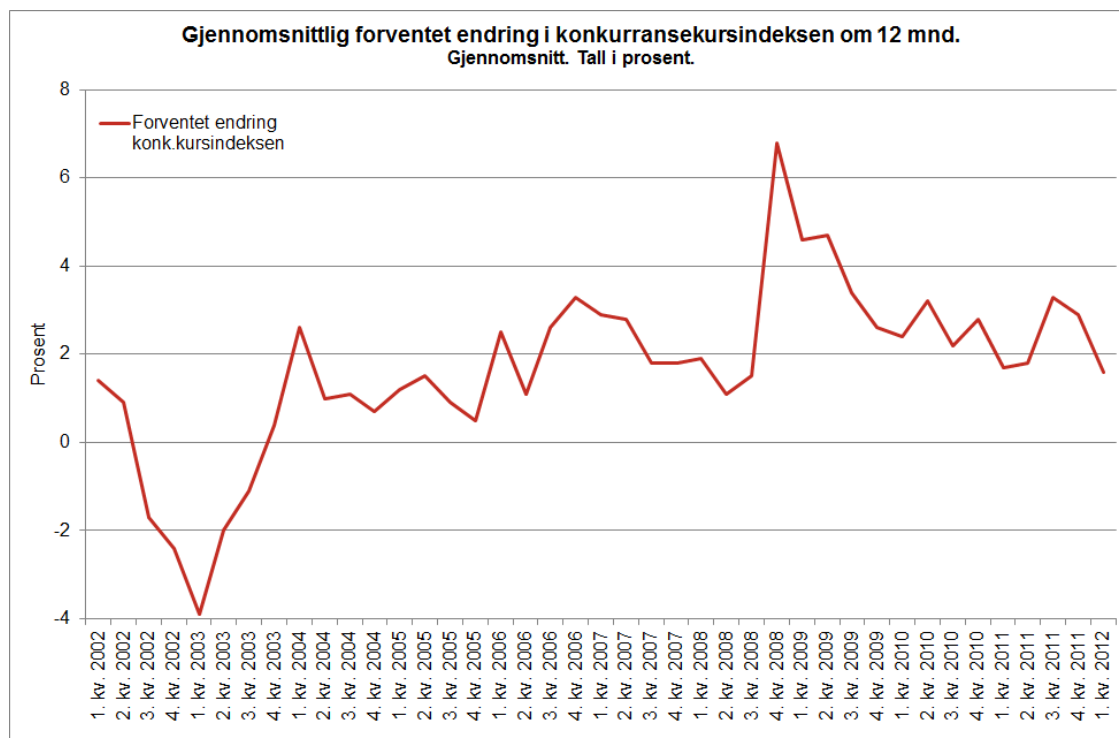


Forventet utvikling i kronekursen om 12 mnd.	4. kvartal 2011	1. kvartal 2012
Økonomer i finansnæringen		
Styrket	75,0	47,8
Uendret	15,0	21,7
Svekket	10,0	30,4
Økonomer tilknyttet universitet/høyskoler		
Styrket	63,8	51,9
Uendret	29,8	34,6
Svekket	6,4	11,5
Totalt alle økonomer		
Styrket	67,2	50,7
Uendret	25,4	30,7
Svekket	7,5	17,3
Utvalg	67	75

Andelen økonomer som forventer at kronekursen (målt ved konkurransekursindeksen) vil styrkes på ett års sikt gikk i første kvartal 2012 ned fra 67,2 til 50,7 prosent. Andelen økonomer som forventer en svekket kronekurs er nå 17,3 prosent, mot 7,5 prosent i fjerde kvartal 2011, mens andelen som forventer at kronekursen på ett års sikt vil være uendret gikk opp fra 25,4 prosent til 30,7 prosent i første kvartal 2012.

Indeks 7B:

Hvor mye tror du den vil styrke/svekke seg (Hvis svart styrket/svekket i spørsmål 7A)?



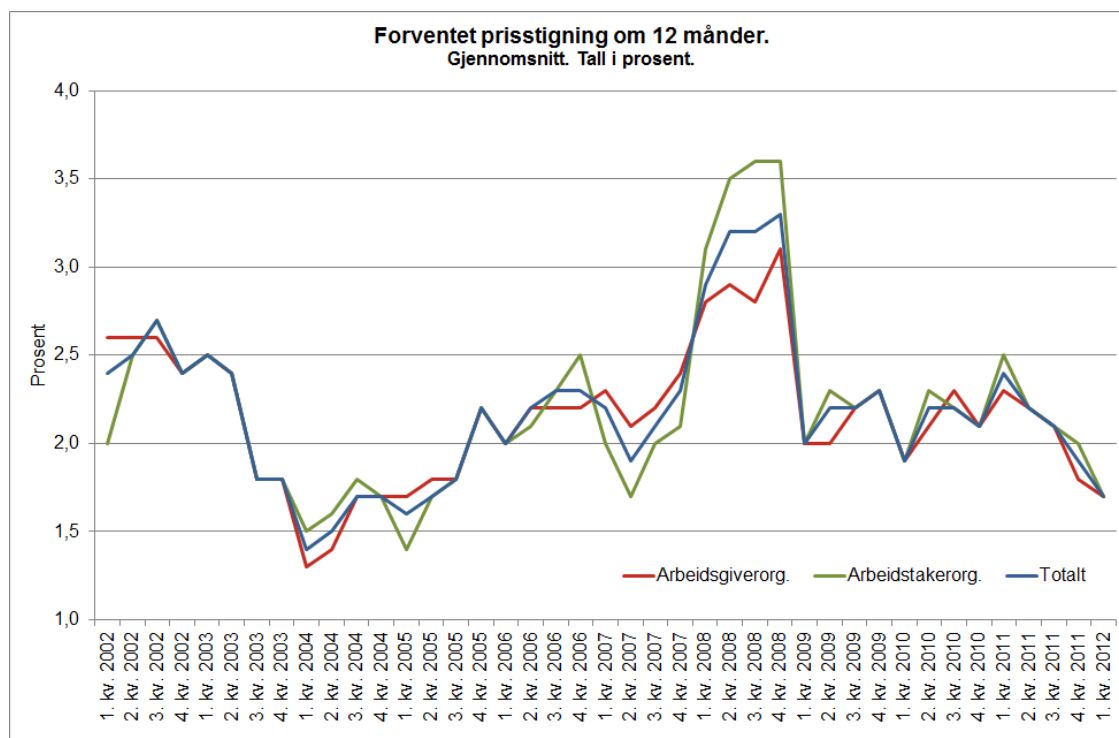
Gjennomsnittlig forventet endring i konkurransekursindeksen om 12 mnd.	4. kvartal 2011	1. kvartal 2012
Økonomer i finansnæringen		
Gjennomsnittlig verdi	2,4	0,0
Økonomer tilknyttet universitet/høyskoler		
Gjennomsnittlig verdi	3,1	2,4
Totalt alle økonomer		
Gjennomsnittlig verdi	2,9	1,6
Utvalg	67	74

I første kvartal 2012 forventet det samlede utvalget av økonomer at kronekursen skal styrke seg med 1,6 prosent på 12 måneders sikt. Dette var en nedgang på 1,3 prosentpoeng fra forrige kvartal.

Resultater - partene i arbeidslivet

Indeks 8:

Hva tror du den generelle prisstigningen på varer og tjenester er om 12 måneder, målt ved 12-månedersveksten i KPI (konsumprisindeksen)?

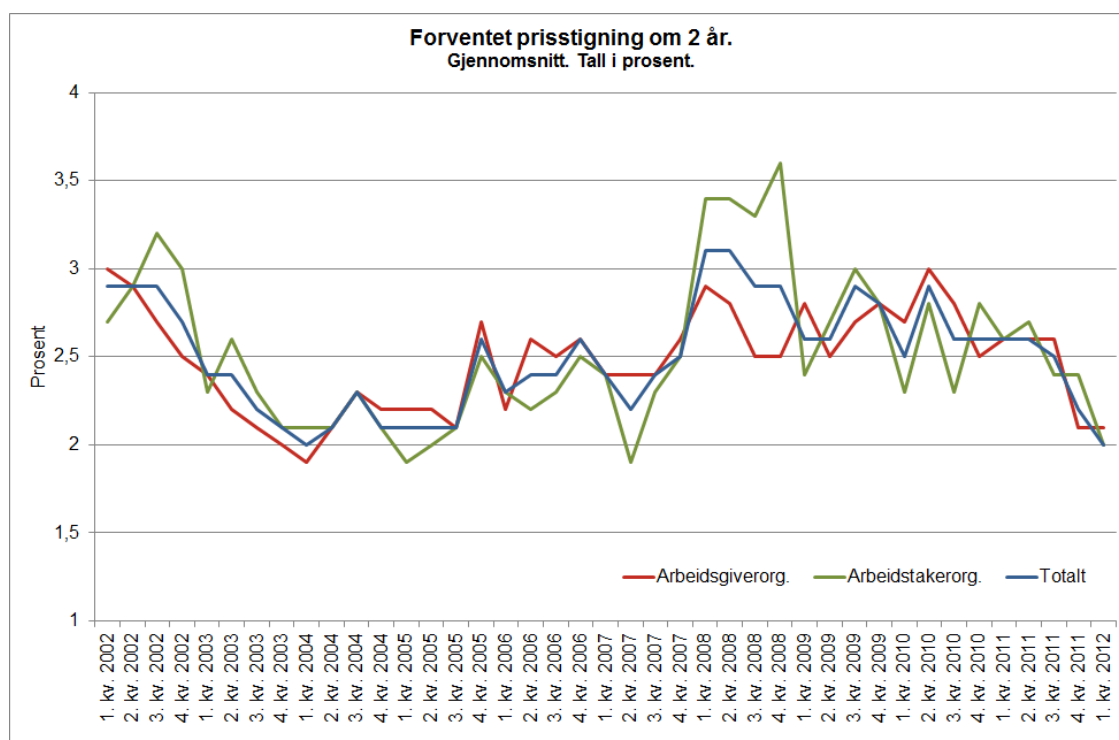


Forventet prisstigning om 12 måneder	4. kvartal 2011	1. kvartal 2012
Arbeidsgiverorganisasjoner		
Gjennomsnittlig verdi	1,8	1,7
Laveste verdi	1,2	1,0
Høyeste verdi	2,5	2,0
Arbeidstakerorganisasjoner		
Gjennomsnittlig verdi	2,0	1,7
Laveste verdi	1,1	1,0
Høyeste verdi	4,0	2,7
Totalt for partene i arbeidslivet		
Gjennomsnittlig verdi	1,9	1,7
Utvalg	24	29

Blant arbeidslivsorganisasjonene var forventet prisstigning om 12 måneder på 1,7 prosent i første kvartal 2012, dette er en nedgang på 0,2 prosentpoeng fra forrige kvartal. Forventningene hos arbeidsgiverorganisasjonene sank fra 1,8 prosent til 1,7 prosent, mens forventningene hos arbeidstakerorganisasjonene sank fra 2,0 prosent til 1,7 prosent i løpet av det siste kvartalet.

Indeks 9:

Hva tror du den generelle prisstigningen på varer og tjenester er om 2 år, målt ved 12-månedersveksten i KPI (konsumprisindeksen)?

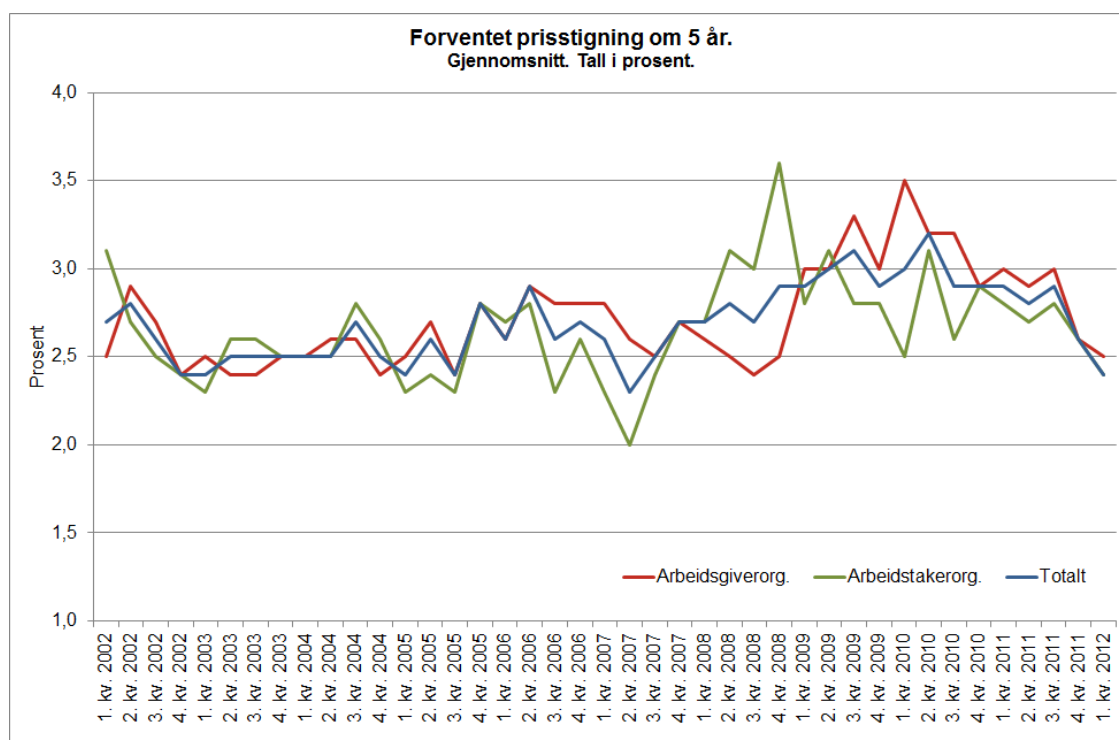


Forventet prisstigning om 2 år	4. kvartal 2011	1. kvartal 2012
Arbeidsgiverorganisasjoner		
Gjennomsnittlig verdi	2,1	2,1
Laveste verdi	1,5	1,4
Høyeste verdi	2,5	2,6
Arbeidstakerorganisasjoner		
Gjennomsnittlig verdi	2,4	2,0
Laveste verdi	1,3	1,0
Høyeste verdi	3,0	3,0
Totalt for partene i arbeidslivet		
Gjennomsnittlig verdi	2,2	2,0
Utvalg	24	29

Forventet prisvekst om to år blant partene i arbeidslivet er 2,0 prosent i første kvartal 2012, dette er en nedgang fra 2,2 prosent i fjerde kvartal 2011. Arbeidsgiverorganisasjonene opprettholdt sitt estimat på 2,1 prosent, mens arbeidstakerorganisasjonene nedjusterte sitt estimat fra 2,4 til 2,0 prosent.

Indeks 10:

Hva tror du den generelle prisstigningen på varer og tjenester er om 5 år, målt ved 12-månedersveksten i KPI (konsumprisindeksen)?

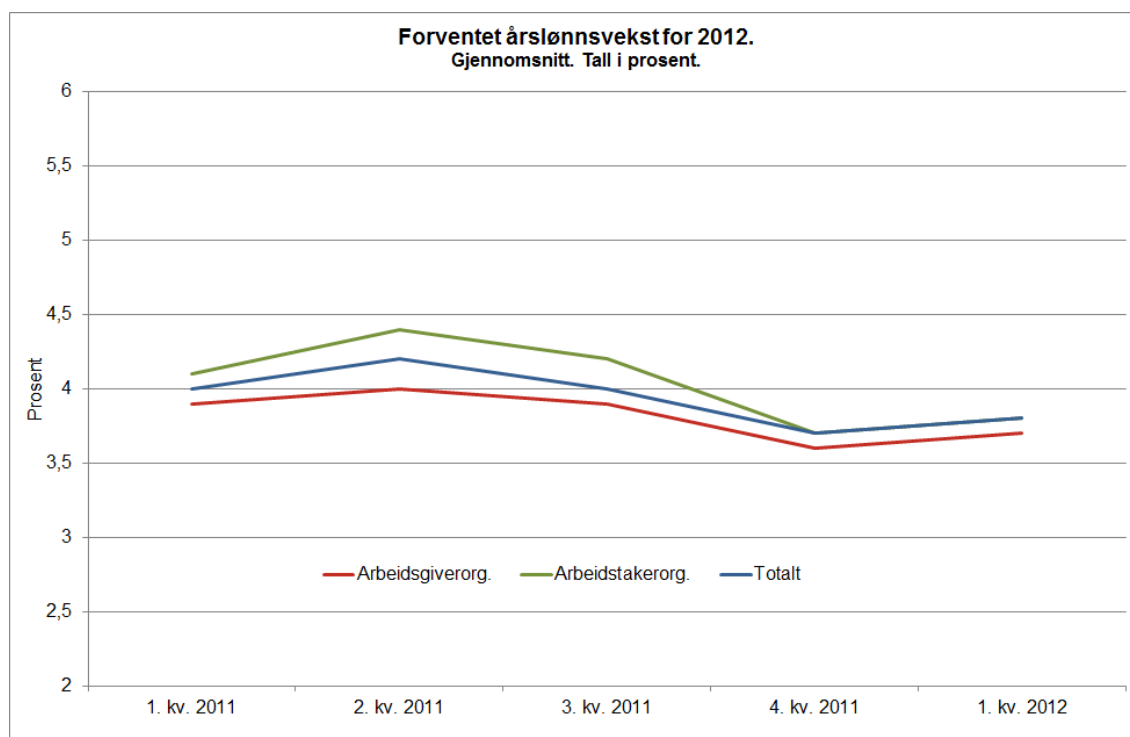


Forventet prisstigning om 5 år	4. kvartal 2011	1. kvartal 2012
Arbeidsgiverorganisasjoner		
Gjennomsnittlig verdi	2,6	2,5
Laveste verdi	1,5	1,5
Høyeste verdi	4,0	5,0
Arbeidstakerorganisasjoner		
Gjennomsnittlig verdi	2,6	2,4
Laveste verdi	2,0	1,0
Høyeste verdi	3,5	3,0
Totalt for partene i arbeidslivet		
Gjennomsnittlig verdi	2,6	2,4
Utvalg	24	29

Forventet prisstigning om 5 år var blant partene i arbeidslivet på 2,4 prosent i første kvartal 2012, dette er en nedgang på 0,2 prosentpoeng fra fjerde kvartal 2011. Estimater fra arbeidsgiverorganisasjonene er 2,5 prosent i første kvartal 2012, en nedgang fra 2,6 prosent i forrige kvartal, mens arbeidstakerorganisasjonenes estimat gikk ned fra 2,6 prosent til 2,4 prosent.

Indeks 11:

Hva tror du gjennomsnittlig årslønnsvekst blir i 2012?



Forventet årslønnsvekst for 2012	4. kvartal 2011	1. kvartal 2012
Arbeidsgiverorganisasjoner		
Gjennomsnittlig verdi	3,6	3,7
Laveste verdi	3,0	2,5
Høyeste verdi	5,0	5,0
Arbeidstakerorganisasjoner		
Gjennomsnittlig verdi	3,7	3,8
Laveste verdi	2,0	2,0
Høyeste verdi	4,5	4,5
Totalt for alle partene i arbeidslivet		
Gjennomsnittlig verdi	3,7	3,8
Utvalg	25	28

Forventet årslønnsvekst for 2012 var blant partene i arbeidslivet 3,8 prosent i første kvartal 2012, dette er en oppjustering med 0,1 prosentpoeng fra forrige kvartal. Arbeidsgiverorganisasjonene oppjusterte sitt estimat fra 3,6 til 3,7 prosent i første kvartal 2012, og arbeidstakerorganisasjonene oppjusterte sitt estimat fra 3,7 til 3,8 prosent i første kvartal 2012.

Indeks 12:

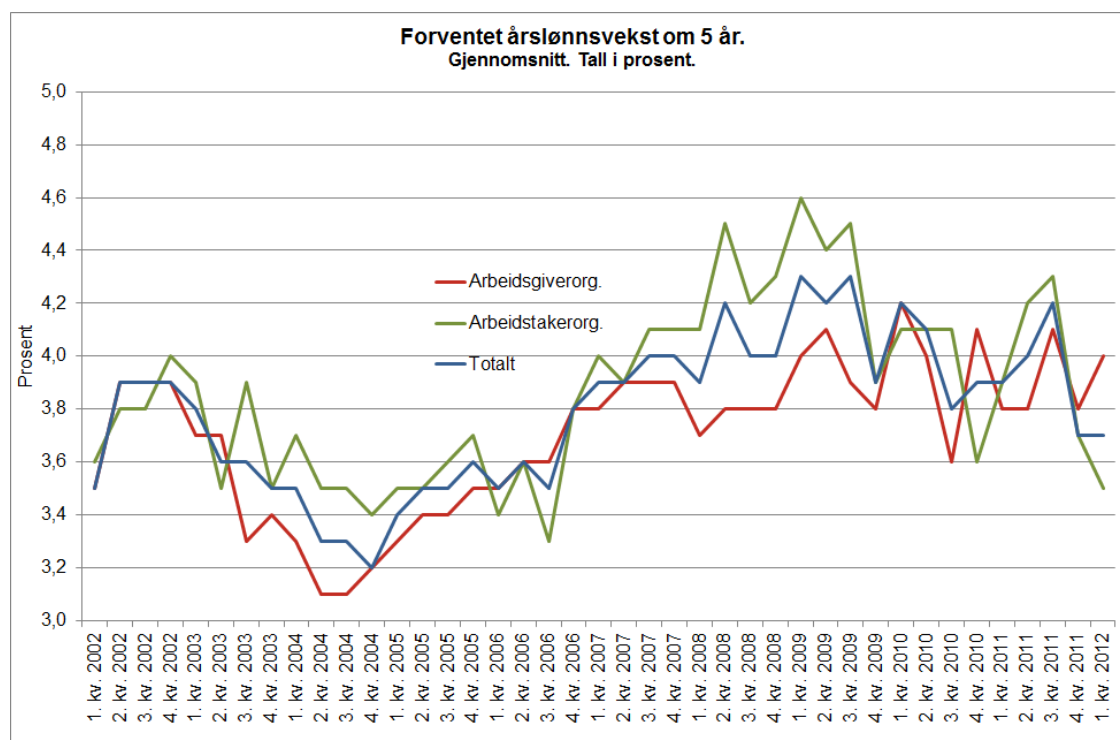
Hva tror du gjennomsnittlig årslønnsvekst blir i 2013?

Forventet årslønnsvekst for 2013	4. kvartal 2011	1. kvartal 2012
Arbeidsgiverorganisasjoner		
Gjennomsnittlig verdi	-	3,7
Laveste verdi	-	2,5
Høyeste verdi	-	5,0
Arbeidstakerorganisasjoner		
Gjennomsnittlig verdi	-	3,6
Laveste verdi	-	1,0
Høyeste verdi	-	4,7
Totalt for alle partene i arbeidslivet		
Gjennomsnittlig verdi	-	3,6
Utvalg	-	28

Forventet årslønnsvekst blant partene i arbeidslivet for 2013 var 3,6 prosent i første kvartal 2012. Arbeidsgiverorganisasjonenes estimat var på 3,7 prosent, mens arbeidstakerorganisasjonene estimerer en lønnsvekst for 2013 på 3,6 prosent.

Indeks 13:

Hva tror du gjennomsnittlig årslønnsvekst blir om 5 år?



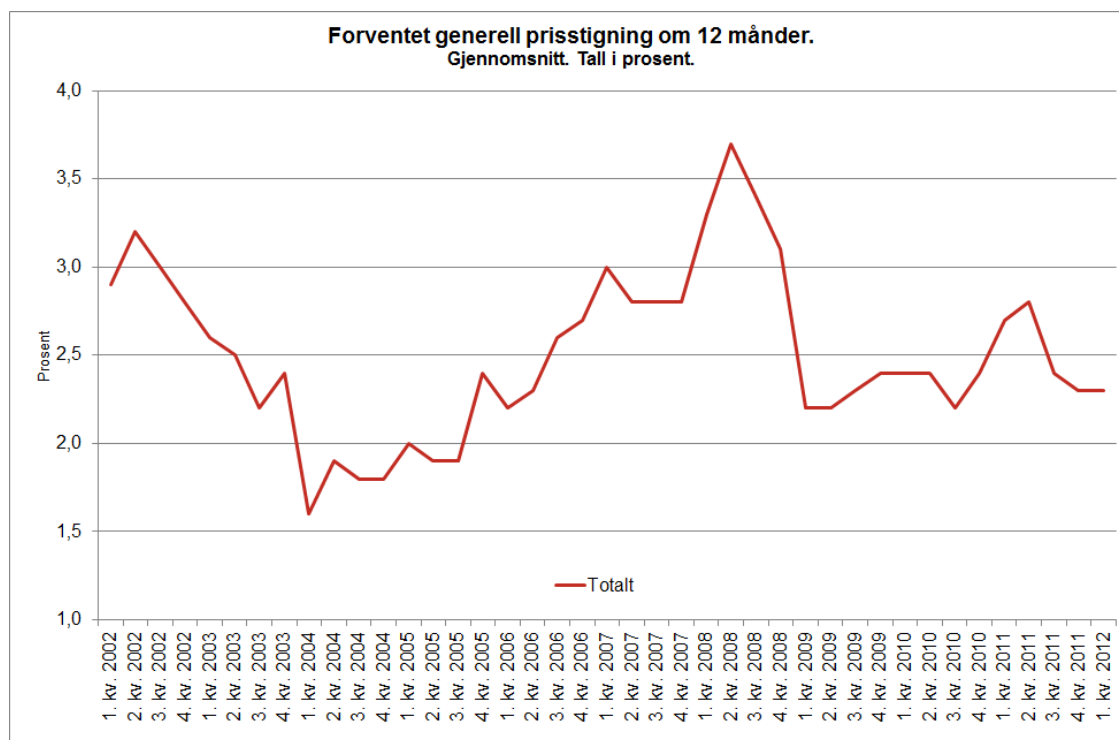
Forventet årslønnsvekst om 5 år	4. kvartal 2011	1. kvartal 2012
Arbeidsgiverorganisasjoner		
Gjennomsnittlig verdi	3,8	4,0
Laveste verdi	2,0	2,0
Høyeste verdi	5,0	7,0
Arbeidstakerorganisasjoner		
Gjennomsnittlig verdi	3,7	3,5
Laveste verdi	3,0	1,0
Høyeste verdi	5,0	5,0
Totalt for alle partene i arbeidslivet		
Gjennomsnittlig verdi	3,7	3,7
Utvalg	25	28

Arbeidslivsorganisasjonenes forventninger til årslønnsveksten om 5 år (de langsiktige forventningene) var i første kvartal 2012 på 3,7 prosent, dette er uendret fra forrige kvartal. Arbeidsgiverorganisasjonene oppjusterte sitt estimat med 0,2 prosentpoeng til 4,0 prosent, mens arbeidstakerorganisasjonene nedjusterte sitt estimat med 0,2 prosentpoeng til 3,5 prosent.

Resultater - næringslivslederne

Indeks 14:

Hva tror du den generelle prisstigningen på varer og tjenester er om 12 måneder, målt ved 12-månedersveksten i KPI (konsumprisindeksen)?

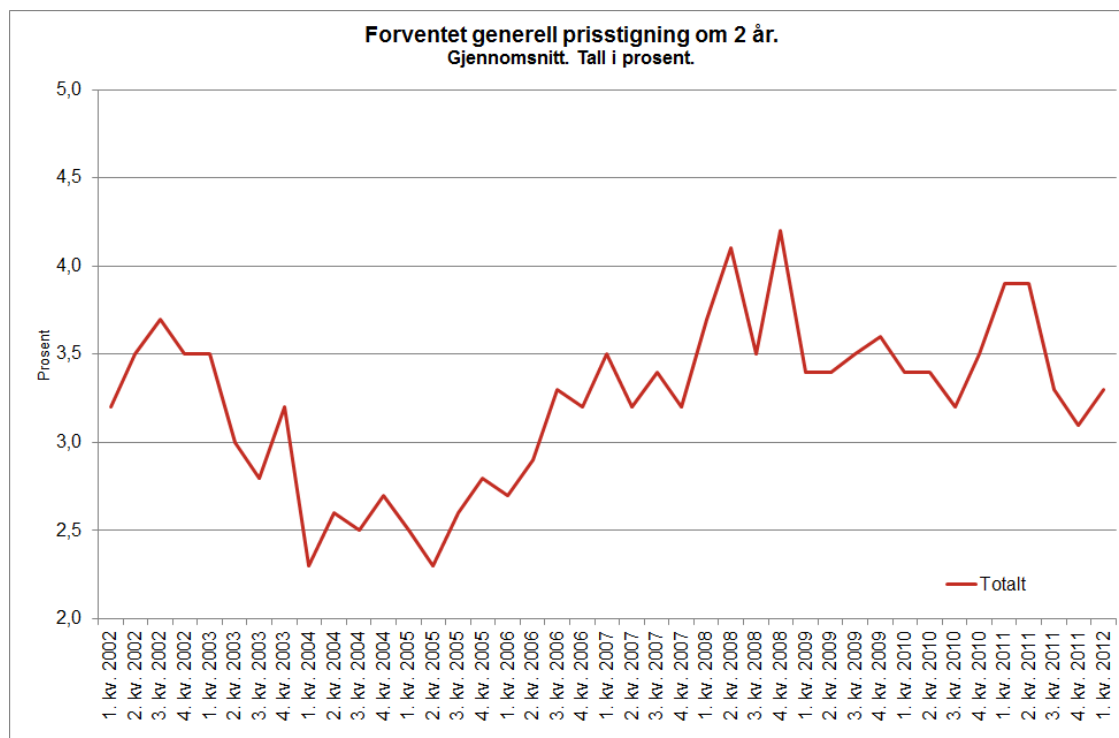


Forventet generell prisstigning om 12 mnd	4. kvartal 2011	1. kvartal 2012
Næringslivsledere i bedrifter med færre enn 50 ansatte		
Gjennomsnittlig verdi	2,3	2,3
Laveste verdi	-1,0	-5,0
Høyeste verdi	8,0	10,0
Næringslivsledere i bedrifter med 50 ansatte eller flere		
Gjennomsnittlig verdi	2,4	2,4
Laveste verdi	-5,0	0,0
Høyeste verdi	6,0	7,0
Næringslivsledere totalt		
Gjennomsnittlig verdi	2,3	2,3
Utvalgt (vektet)	432	429

Næringslivsledernes estimat om forventet prisstigning om 12 måneder er 2,3 prosent i første kvartal 2012. Dette er uendret fra fjerde kvartal 2011.

Indeks 15:

Hva tror du prisstigningen er om 2 år?

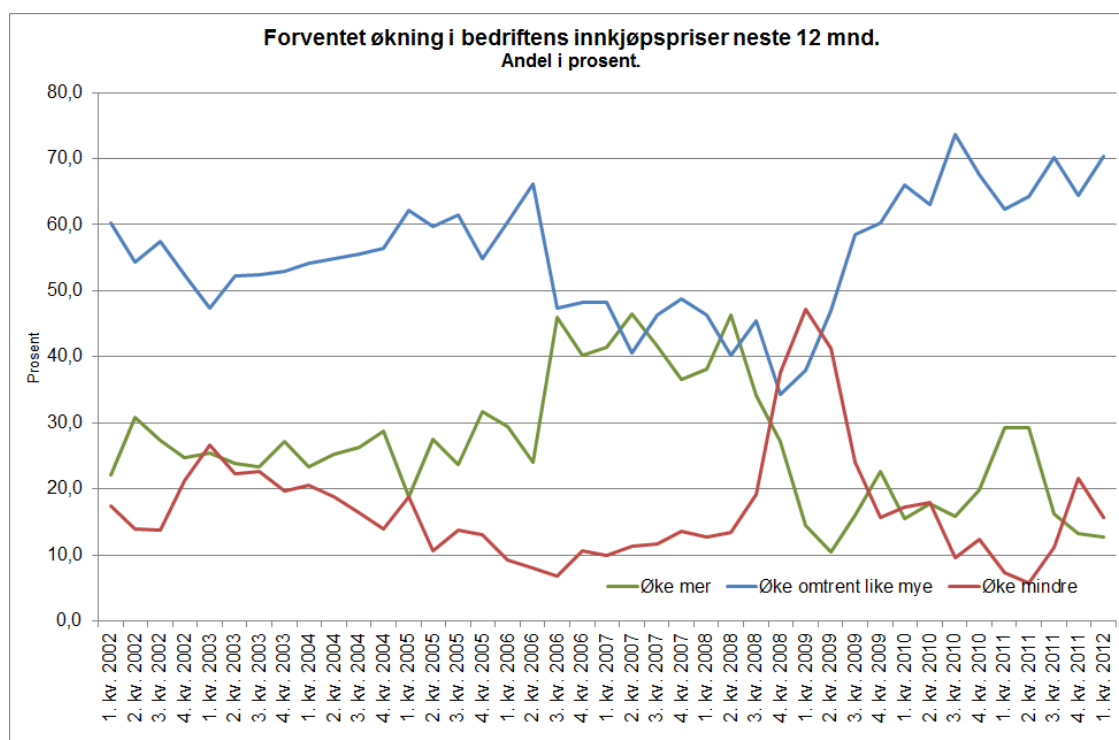


Forventet generell prisstigning om 2 år	4. kvartal 2011	1. kvartal 2012
Næringslivsledere i bedrifter med færre enn 50 ansatte		
Gjennomsnittlig verdi	3,2	3,4
Laveste verdi	-5,0	0,0
Høyeste verdi	11,0	10,0
Næringslivsledere i bedrifter med 50 ansatte eller flere		
Gjennomsnittlig verdi	3,0	3,2
Laveste verdi	-3,0	1,0
Høyeste verdi	10,0	8,0
Næringslivsledere totalt		
Gjennomsnittlig verdi	3,1	3,3
Utvalg (vektet)	436	413

Forventet prisstigning om 2 år var i første kvartal 2012 på 3,3 prosent. Dette er en oppgang på 0,2 prosentpoeng fra forrige kvartal.

Indeks 16:

Forventer du at bedriftens innkjøpspriser vil øke mer, mindre eller omtrent like mye de neste 12 måneder som i siste 12-måneders periode?



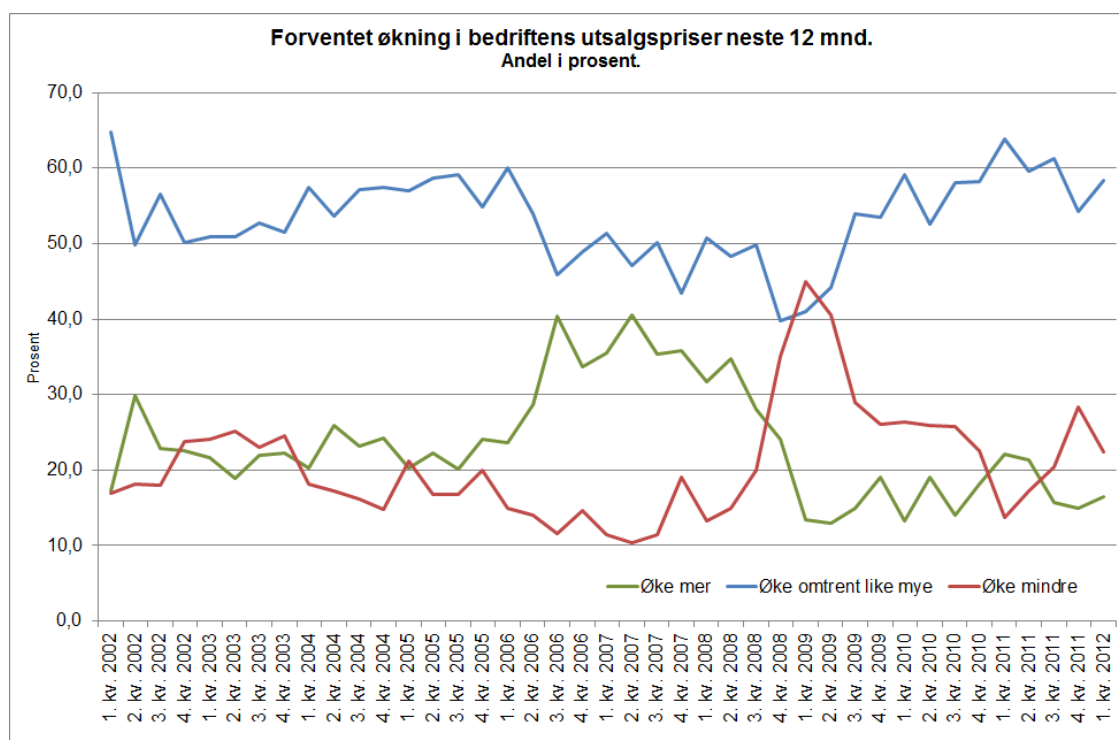
Forventet økning i bedriftens innkjøpspriser neste 12 mnd

	4. kvartal 2011	1. kvartal 2012
Næringslivsledere i bedrifter med færre enn 50 ansatte		
Øke mer	13,6	11,3
Øke omtrent like mye	64,8	70,4
Øke mindre	21,7	18,0
Næringslivsledere i bedrifter med 50 ansatte eller flere		
Øke mer	12,4	16,1
Øke omtrent like mye	63,9	70,2
Øke mindre	21,3	10,6
Næringslivsledere totalt		
Øke mer	13,2	12,8
Øke omtrent like mye	64,5	70,4
Øke mindre	21,6	15,7
Utvalg	551	523

Andelen næringslivsledere som forventer at innkjøpsprisene vil øke mer de neste 12 måneder gikk ned fra 13,2 prosent i fjerde kvartal 2011 til 12,8 prosent i første kvartal 2012. Andelen som forventer at innkjøpsprisene vil øke mindre gikk ned fra 21,6 til 15,7 prosent, og andelen som forventer at innkjøpsprisene vil øke omtrent like mye gikk opp fra 64,5 prosent i fjerde kvartal 2011 til 70,4 prosent i første kvartal 2012.

Indeks 17:

Forventer du at bedriftens utsalgspriser vil øke mer, mindre eller omtrent like mye de neste 12 måneder som i siste 12-måneders periode?



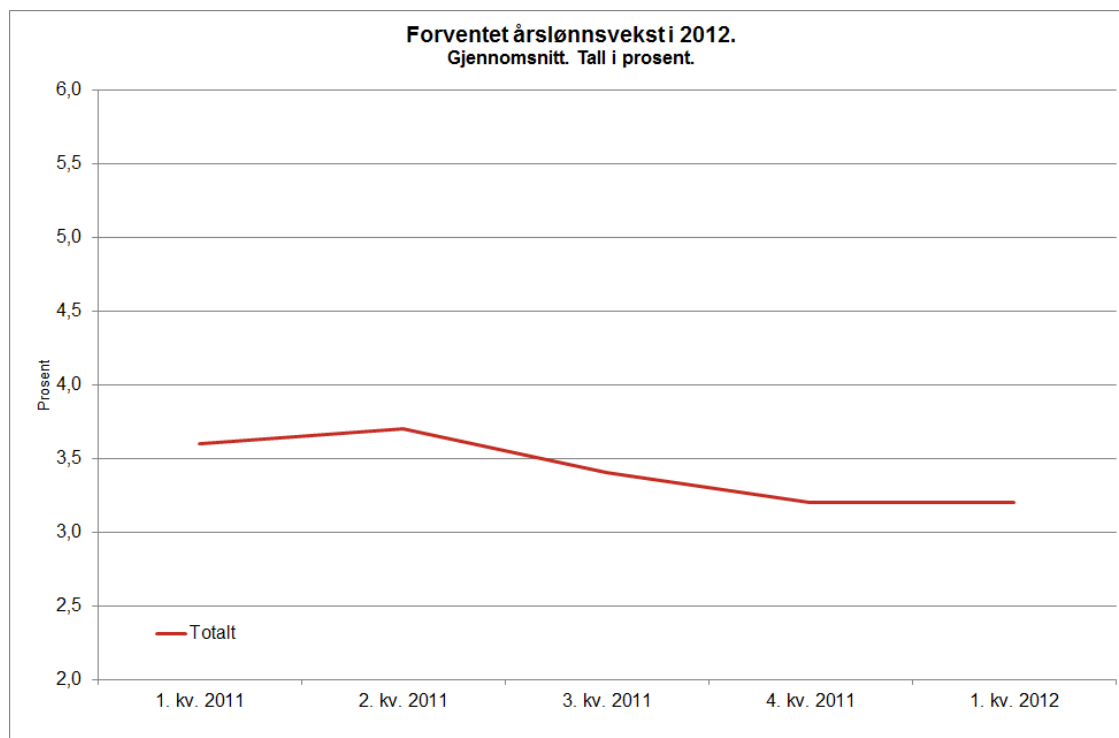
Forventet økning i bedriftens utsalgspriser
neste 12 mnd

	4. kvartal 2011	1. kvartal 2012
Næringslivsledere i bedrifter med færre enn 50 ansatte		
Øke mer	12,1	15,5
Øke omtrent like mye	56,7	57,2
Øke mindre	29,4	24,6
Næringslivsledere i bedrifter med 50 ansatte eller flere		
Øke mer	21,2	18,6
Øke omtrent like mye	48,8	60,9
Øke mindre	25,9	17,4
Næringslivsledere totalt		
Øke mer	14,9	16,4
Øke omtrent like mye	54,3	58,3
Øke mindre	28,3	22,4
Utvalg	551	523

Andelen næringslivsledere som forventer at bedriftens utsalgspriser vil øke mer de neste 12 måneder gikk opp fra 14,9 prosent i fjerde kvartal 2011 til 16,4 prosent i første kvartal 2012. Andelen som forventer at bedriftens utsalgspriser vil øke mindre gikk ned fra 28,3 til 22,4 prosent, og andelen som forventer at bedriftens utsalgspriser vil øke omtrent like mye gikk opp fra 54,3 til 58,3 prosent.

Indeks 18:

Hva forventer du at årslønnsveksten i din bedrift vil bli i 2012?



Forventet årslønnsvekst i egen bedrift i 2012	4. kvartal 2011	1. kvartal 2012
Næringslivsledere i bedrifter med færre enn 50 ansatte		
Gjennomsnittlig verdi	3,2	3,1
Laveste verdi	-3,0	-10,0
Høyeste verdi	10,0	7,5
Næringslivsledere i bedrifter med 50 ansatte eller flere		
Gjennomsnittlig verdi	3,2	3,5
Laveste verdi	0,0	1,0
Høyeste verdi	6,0	10,0
Næringslivsledere totalt		
Gjennomsnittlig verdi	3,2	3,2
Utvalg (vektet)	497	490

Næringslivslederne opprettholdt sitt estimat for lønnsvekst i egen bedrift for 2012 på 3,2 prosent fra forrige kvartal.

Indeks 19:

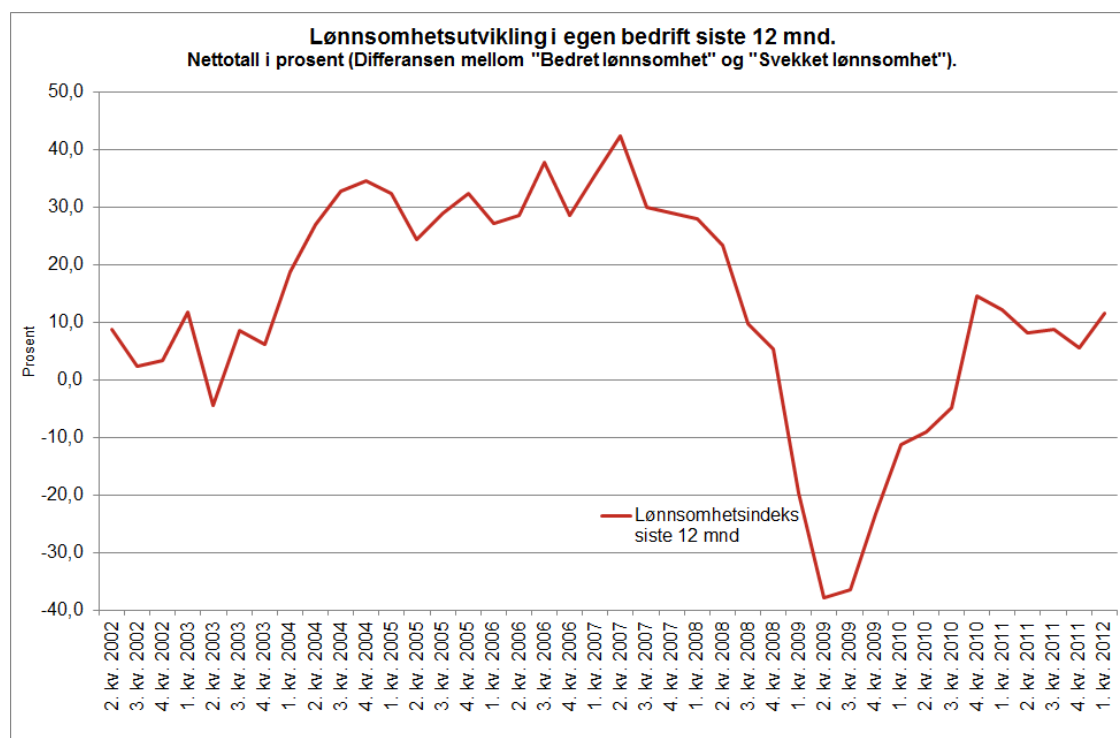
Hva forventer du at årslønnsveksten i din bedrift vil bli i 2013?

Forventet årslønnsvekst i egen bedrift i 2013	4. kvartal 2011	1. kvartal 2012
Næringslivsledere i bedrifter med færre enn 50 ansatte		
Gjennomsnittlig verdi	-	3,3
Laveste verdi	-	0,0
Høyeste verdi	-	10,0
Næringslivsledere i bedrifter med 50 ansatte eller flere		
Gjennomsnittlig verdi	-	3,5
Laveste verdi	-	1,0
Høyeste verdi	-	8,0
Næringslivsledere totalt		
Gjennomsnittlig verdi	-	3,4
Utvalg (vektet)	-	458

I første kvartal 2012 forventer næringslivslederne at lønnsvekst i egen bedrift vil bli 3,4 prosent i 2013.

Indeks 20:

Har lønnsomheten i din bedrift blitt bedre, blitt svekket eller vært uendret de siste 12 mnd?

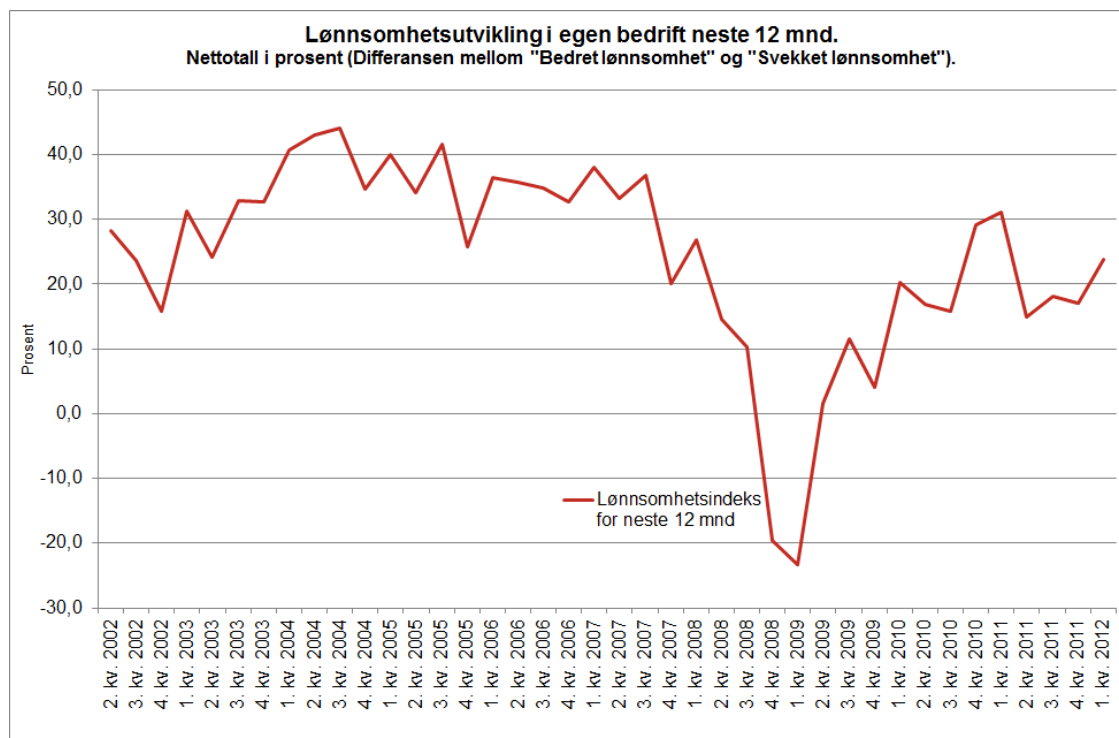


Lønnsomhetsutvikling i egen bedrift siste 12 mnd	4. kvartal 2011	1. kvartal 2012
Næringslivsledere i bedrifter med færre enn 50 ansatte		
Bedret lønnsomhet	37,3	41,2
Uendret lønnsomhet	30,2	26,8
Svekket lønnsomhet	32,0	31,8
Netttotal (lønnsomhetsindeks)	5,3	9,4
Næringslivsledere i bedrifter med 50 ansatte eller flere		
Bedret lønnsomhet	37,3	46,3
Uendret lønnsomhet	28,4	22,8
Svekket lønnsomhet	31,4	29,6
Netttotal (lønnsomhetsindeks)	5,9	16,7
Næringslivsledere totalt		
Bedret lønnsomhet	37,3	42,7
Uendret lønnsomhet	29,6	25,6
Svekket lønnsomhet	31,8	31,1
Netttotal (lønnsomhetsindeks)	5,5	11,6
Utvalg	551	523

Lønnsomhetsindeksen for siste 12 måneder gikk i første kvartal 2012 opp fra 5,5 poeng til 11,6 poeng.

Indeks 21:

Tror du lønnsomheten i din bedrift vil bli bedre, bli svekket eller holde seg uendret de neste 12 månedene?

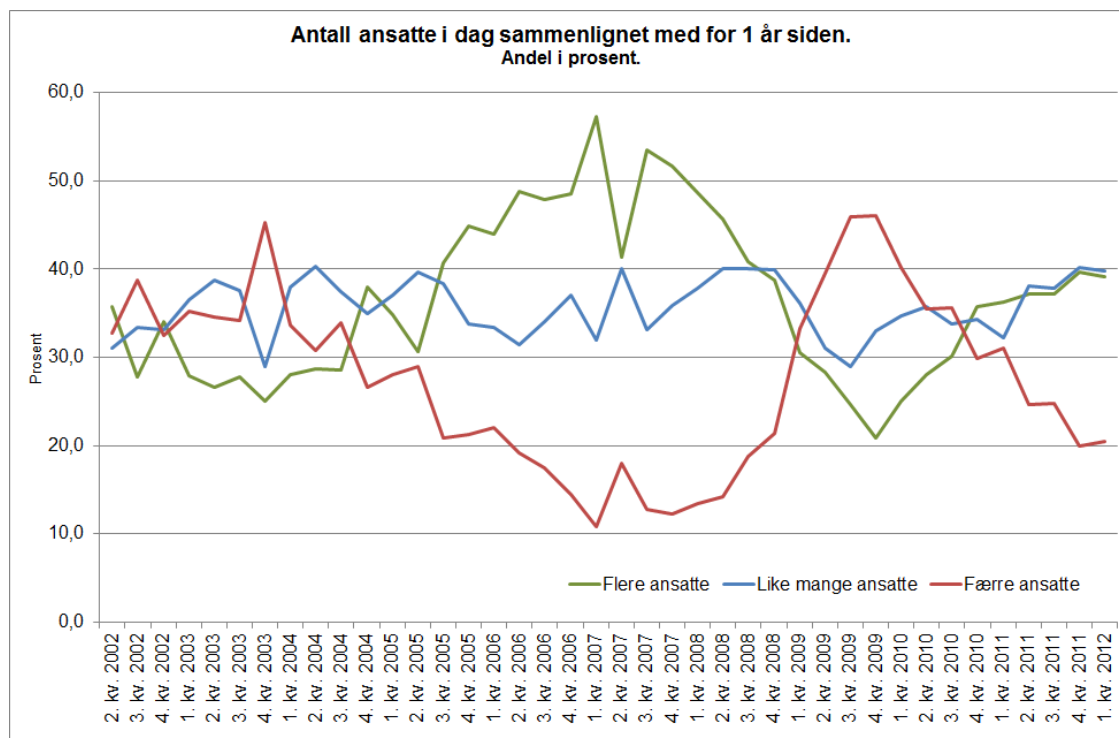


Lønnsomhetsutvikling i egen bedrift neste 12 mnd	4. kvartal 2011	1. kvartal 2012
Næringslivsledere i bedrifter med færre enn 50 ansatte		
Bedret lønnsomhet	35,1	37,3
Vil holde seg uendret	46,1	43,6
Svekket lønnsomhet	18,3	17,7
Netttotal (lønnsomhetsindeks)	16,8	19,6
Næringslivsledere i bedrifter med 50 ansatte eller flere		
Bedret lønnsomhet	34,3	43,8
Vil holde seg uendret	45,6	43,2
Svekket lønnsomhet	16,6	10,5
Netttotal (lønnsomhetsindeks)	17,7	33,3
Næringslivsledere totalt		
Bedret lønnsomhet	34,8	39,3
Vil holde seg uendret	45,9	43,5
Svekket lønnsomhet	17,8	15,5
Netttotal (lønnsomhetsindeks)	17,0	23,8
Utvalg	551	523

Lønnsomhetsindeksen for de neste 12 månedene gikk opp fra 17,0 poeng i fjerde kvartal 2011 til 23,8 poeng i første kvartal 2012.

Indeks 22:

Sammenlignet med ett år tidligere, har bedriften i dag flere ansatte, færre ansatte eller like mange ansatte?

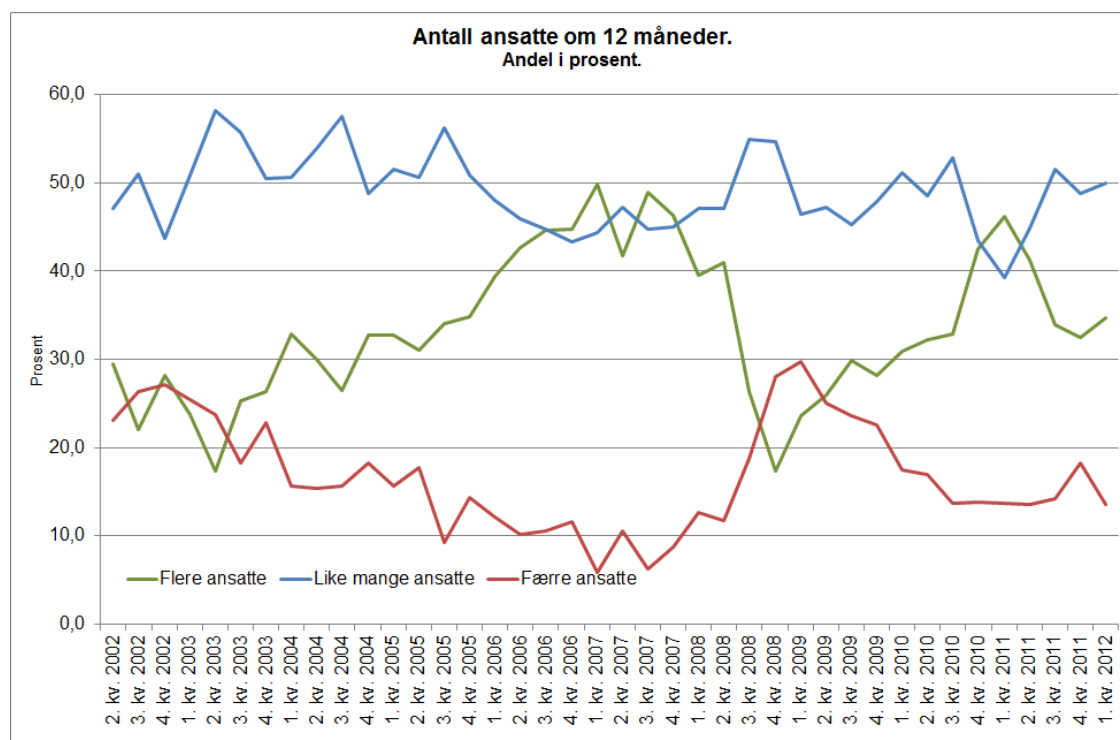


Antall ansatte i dag sammenlignet med for 1 år siden	4. kvartal 2011	1. kvartal 2012
Næringslivsledere i bedrifter med færre enn 50 ansatte		
Flere ansatte	36,6	30,9
Like mange ansatte	42,7	46,7
Færre ansatte	20,7	22,1
Netto (flere ansatte - færre ansatte)	15,9	8,8
Næringslivsledere i bedrifter med 50 ansatte eller flere		
Flere ansatte	46,5	57,8
Like mange ansatte	34,7	24,2
Færre ansatte	18,2	16,8
Netto (flere ansatte - færre ansatte)	28,3	41,0
Næringslivsledere totalt		
Flere ansatte	39,7	39,2
Like mange ansatte	40,2	39,8
Færre ansatte	19,9	20,5
Netto (flere ansatte - færre ansatte)	19,8	18,7
Utvalg	551	523

Andelen næringslivsledere som oppgav at de har flere ansatte enn hva de hadde for 12 måneder siden gikk ned fra 39,7 prosent i forrige kvartal til 39,2 prosent i første kvartal 2012. Andelen som oppgav at de har færre ansatte gikk opp fra 19,9 til 20,5 prosent, mens andelen som oppgav at de har like mange ansatte gikk ned fra 40,2 prosent til 39,8 prosent.

Indeks 23:

Tror du bedriften om 12 måneder vil ha flere ansatte enn i dag, færre ansatte eller like mange?



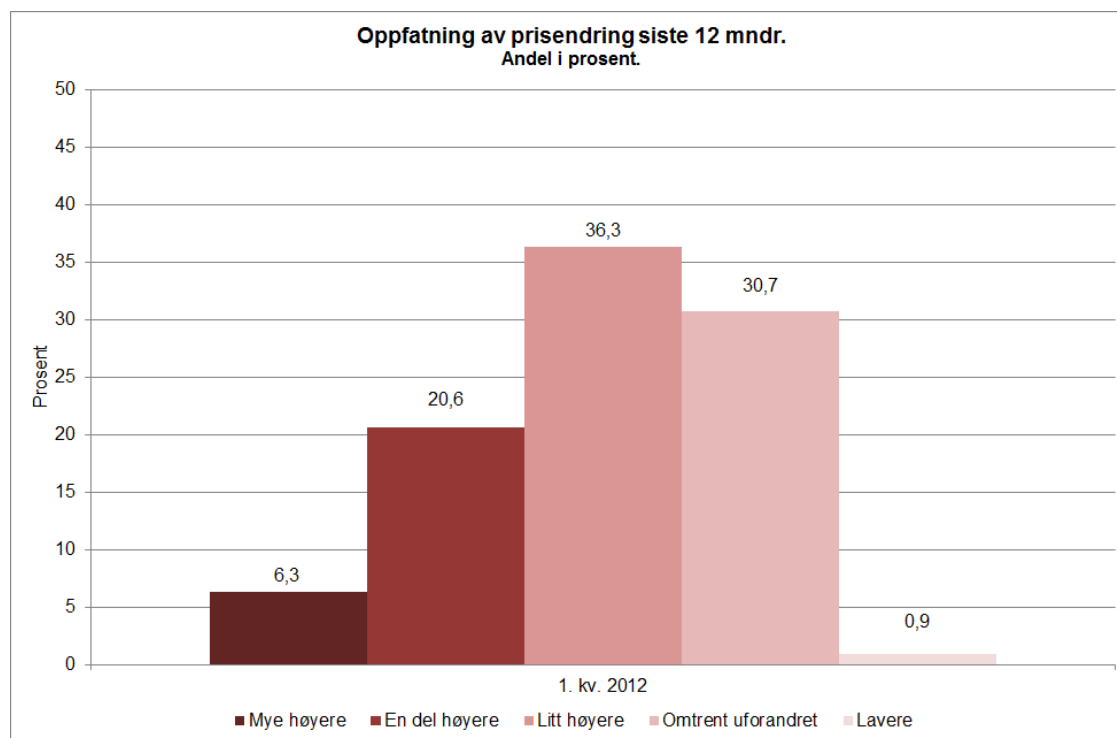
Antall ansatte om 12 mnd	4. kvartal 2011	1. kvartal 2012
Næringslivsledere i bedrifter med færre enn 50 ansatte		
Flere ansatte	29,1	30,9
Like mange ansatte	52,4	56,1
Færre ansatte	18,3	11,6
Netto (flere ansatte - færre ansatte)	10,8	19,3
Næringslivsledere i bedrifter med 50 ansatte eller flere		
Flere ansatte	40,2	43,1
Like mange ansatte	40,8	36,3
Færre ansatte	18,3	18,1
Netto (flere ansatte - færre ansatte)	21,9	25,0
Næringslivsledere totalt		
Flere ansatte	32,5	34,7
Like mange ansatte	48,8	50,0
Færre ansatte	18,3	13,6
Netto (flere ansatte - færre ansatte)	14,2	21,1
Utvalg	551	523

34,7 prosent av næringslivslederne oppgav i første kvartal 2012 at de forventer å ha flere ansatte om 12 måneder, mot 32,5 prosent i fjerde kvartal 2011. Andelen som forventer å ha færre ansatte om 12 måneder gikk ned fra 18,3 prosent til 13,6 prosent, mens andelen som forventer å ha like mange ansatte gikk i samme periode opp fra 48,8 prosent til 50,0 prosent.

Resultater - husholdningene

Indeks 24A:

Sammenliknet med for 12 måneder siden, synes du prisene på varer og tjenester er mye høyere, en del høyere, litt høyere, om lag uforandret eller lavere?

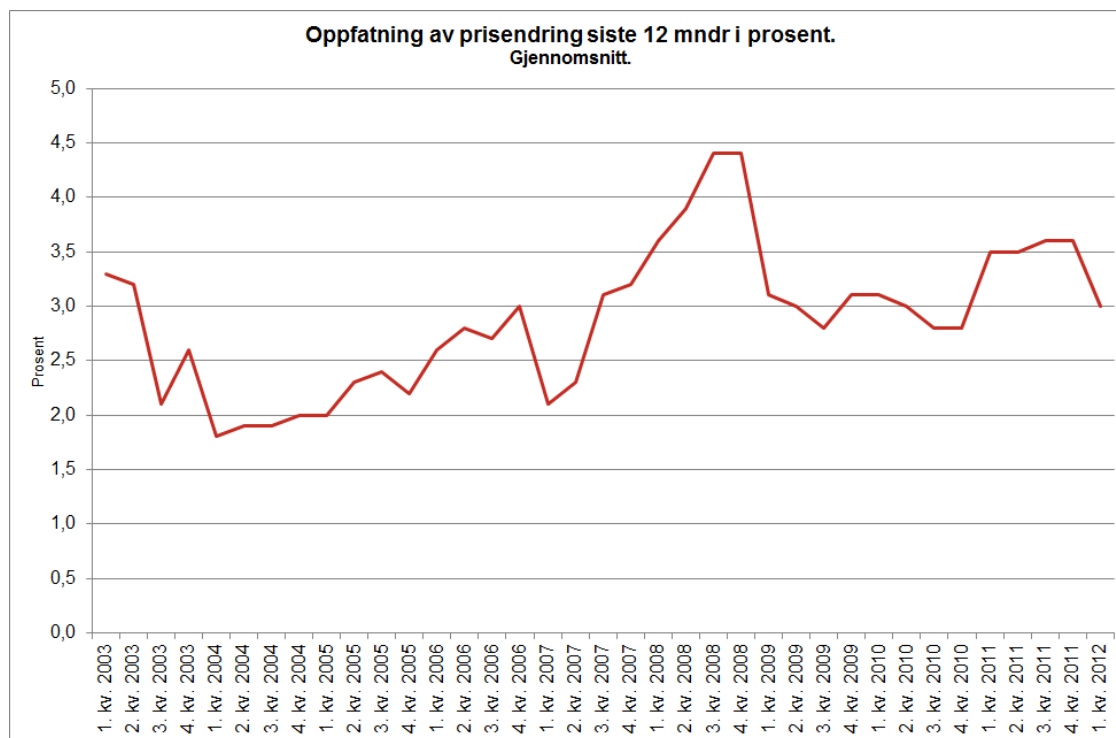


Oppfatning av prisendring siste 12 mnd.		4. kvartal 2011	1. kvartal 2012
Husholdningene			
Mye høyere	Prosentandel	6,3	6,3
En del høyere	Prosentandel	15,7	20,6
Litt høyere	Prosentandel	38,6	36,3
Omtrent uforandret	Prosentandel	34,7	30,7
Lavere	Prosentandel	1,1	0,9
Utvalg		1000	1002

Andelen av husholdningene som var av den oppfatning at prisene på varer og tjenester er mye høyere enn for ett år siden er uendret på 6,3 prosent fra fjerde kvartal 2011 til første kvartal 2012. Andelen som oppfatter at prisene er lavere gikk ned fra 1,1 prosent til 0,9 prosent. Andelen som oppfatter at prisene er omtrent uforandret var på 30,7 prosent i første kvartal 2012 mot 34,7 prosent i fjerde kvartal 2011.

Indeks 24B:

Omtrent hvor mye tror du prisene har endret seg målt i prosent?

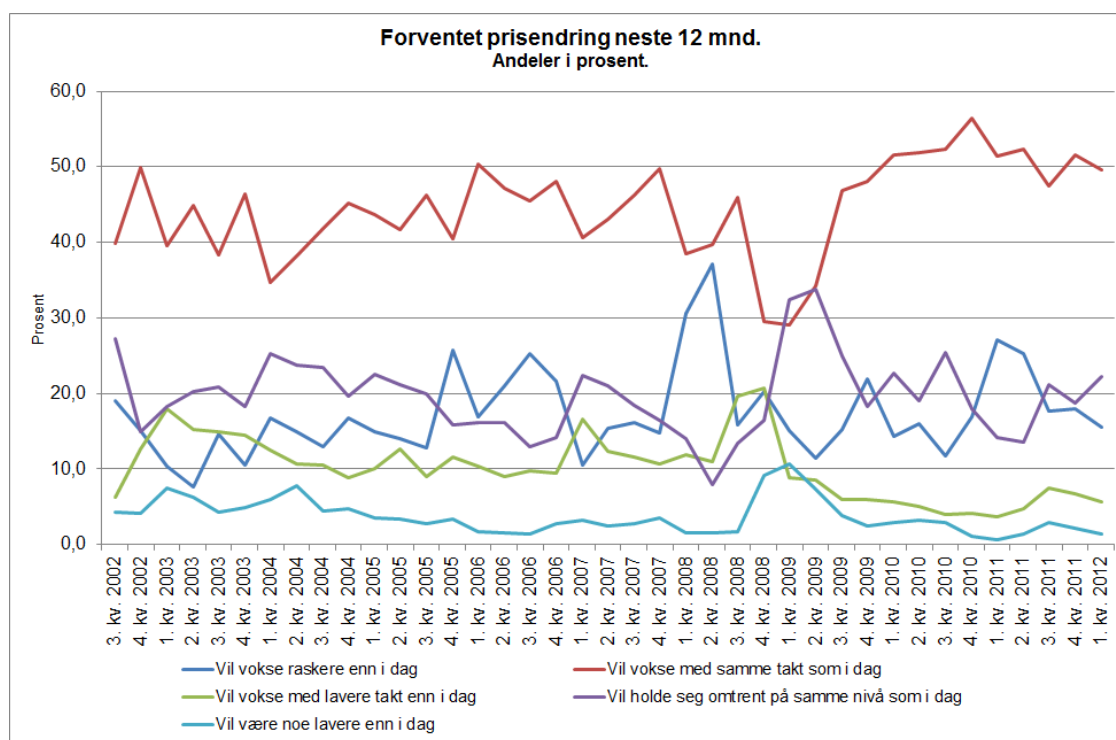


Oppfatning av prisendring siste 12 mnd. i prosent	4. kvartal 2011	1. kvartal 2012
Husholdningene		
Gjennomsnittlig verdi	3,6	3,0
Utvalg	791	753

Oppfattet prisendring i prosent siste 12 måneder blant husholdningene var på 3,0 prosent i første kvartal 2012, mot 3,6 prosent i fjerde kvartal 2011.

Indeks 25A:

Tror du at prisene i løpet av de neste 12 månedene vil vokse raskere enn i dag, vokse med samme takt som i dag, vokse, men saktere enn i dag, være uendret eller være noe lavere enn i dag?

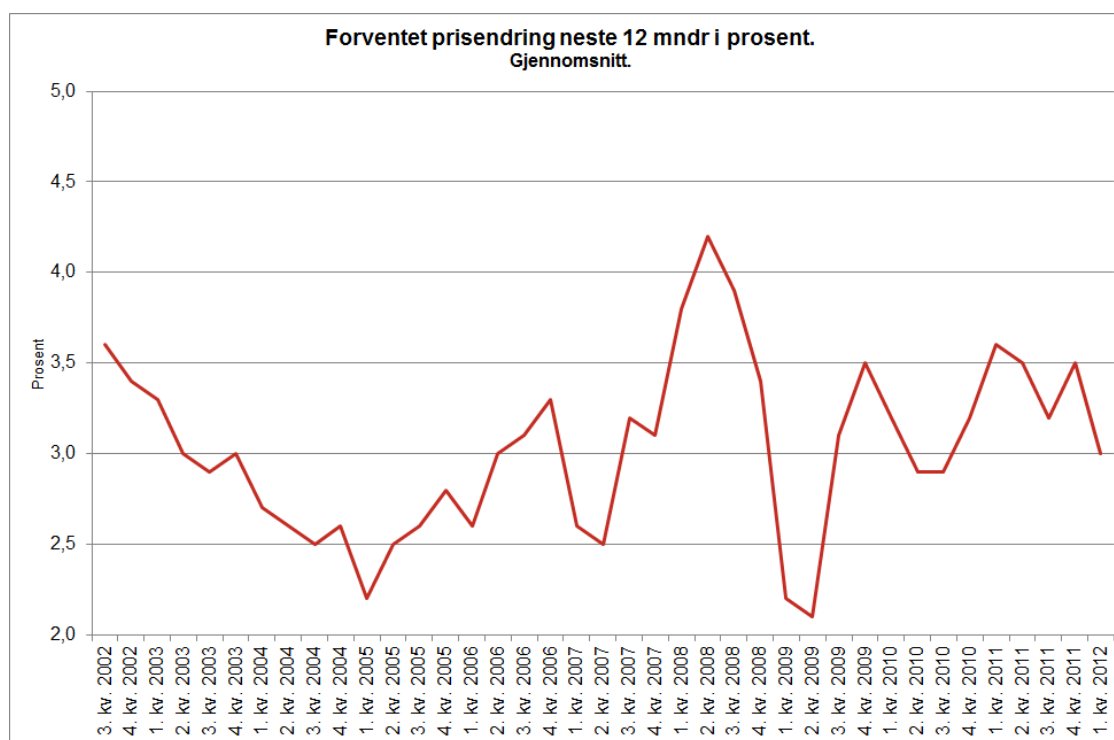


Forventet prisendring neste 12 mnd		4. kvartal 2011	1. kvartal 2012
Husholdningene			
Vil vokse raskere enn i dag	Prosentandel	17,9	15,5
Vil vokse med samme takt som i dag	Prosentandel	51,5	49,6
Vil vokse med lavere takt enn i dag	Prosentandel	6,7	5,6
Vil holde seg omtrent på samme nivå	Prosentandel	18,7	22,2
Vil være noe lavere enn i dag	Prosentandel	2,2	1,4
Utvalg		1000	1002

15,5 prosent av husholdningene forventer at prisene de neste 12 måneder vil vokse raskere enn i dag, mot 17,9 prosent i fjerde kvartal 2011. 49,6 prosent av husholdningene forventer at prisene på varer og tjenester de neste 12 måneder vil vokse med samme takt som i dag, en nedgang på 1,9 prosentpoeng fra forrige kvartal. Andelen som forventer at prisene de neste 12 månedene vil være noe lavere enn i dag gikk ned fra 2,2 prosent i forrige kvartal til 1,4 prosent i første kvartal 2012.

Indeks 25B:

Sammenliknet med dagens prisnivå, hvor mange prosent tror du prisene kommer til å stige de nærmeste 12 månedene?

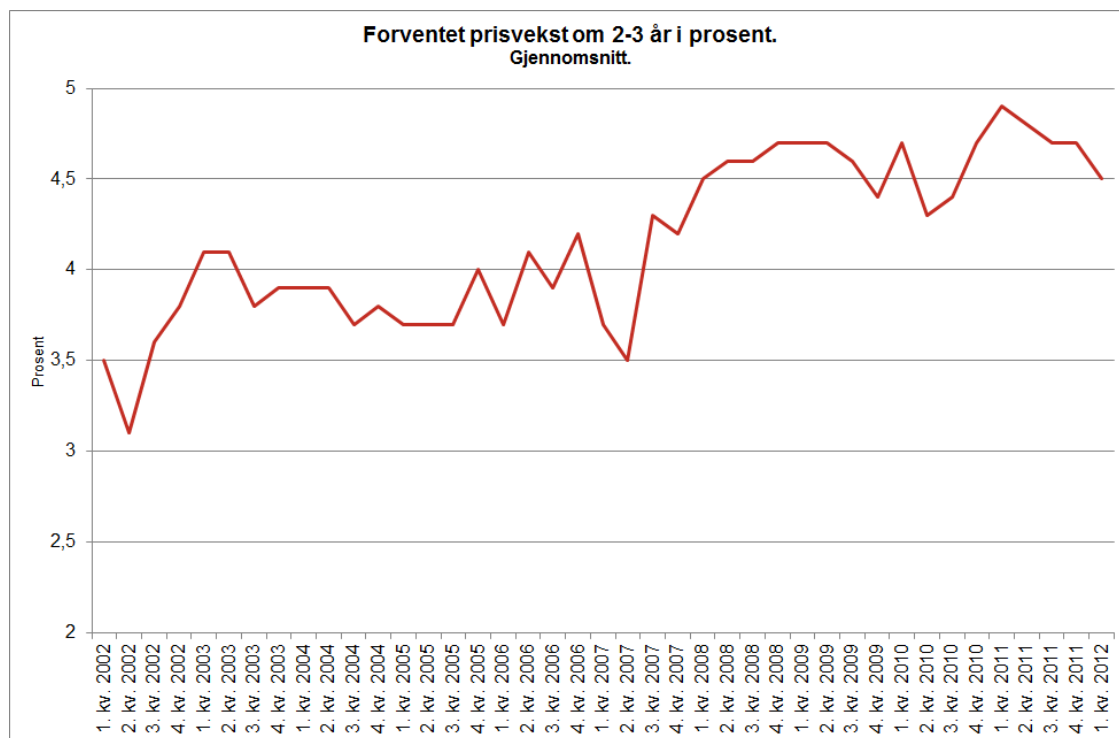


Forventet prisendring neste 12 mnd. i prosent	4. kvartal 2011	1. kvartal 2012
Husholdningene		
Gjennomsnittlig verdi	3,5	3,0
Utvalg	843	768

Forventet prisendring neste 12 måneder blant husholdningene sank fra 3,5 prosent i fjerde kvartal 2011 til 3,0 prosent i første kvartal 2012.

Indeks 26:

Hva tror du den generelle prisveksten blir om 2-3 år, målt i prosent?

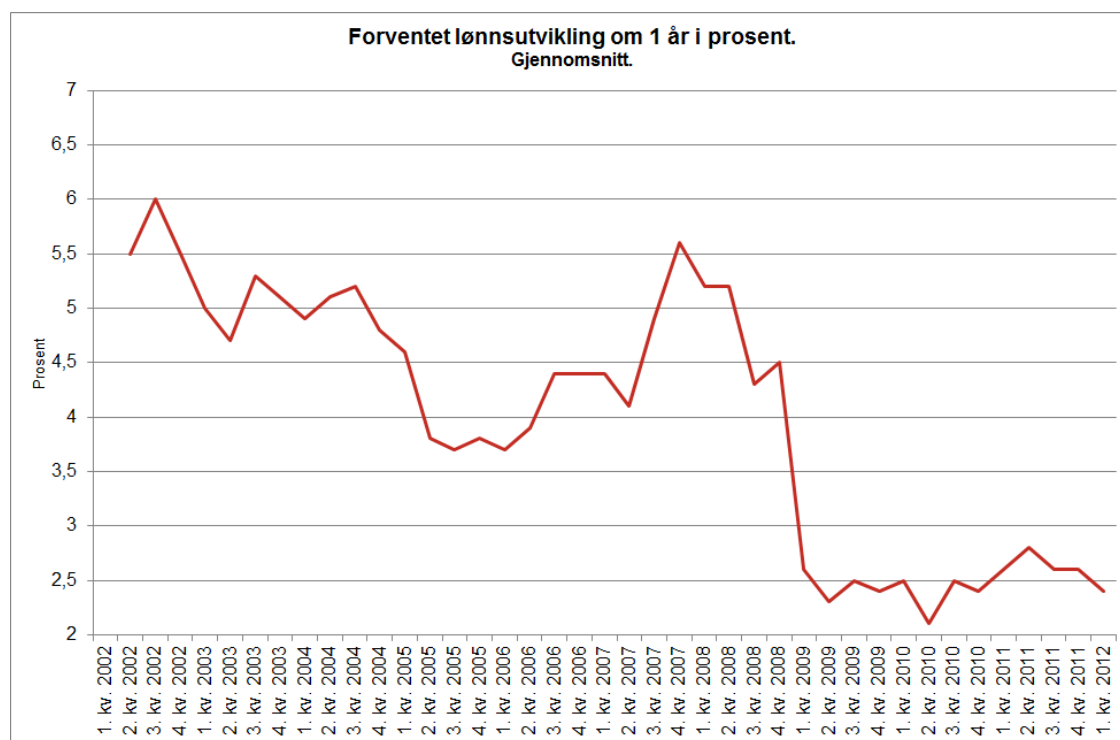


Forventet prisvekst om 2-3 år i prosent	4. kvartal 2011	1. kvartal 2012
Husholdningene		
Gjennomsnittlig verdi	4,7	4,5
Utvalg	619	624

Forventet prisvekst om 2-3 år blant husholdningene gikk ned fra 4,7 prosent i fjerde kvartal 2011 til 4,5 prosent i første kvartal 2012.

Indeks 27:

Omtrent hvor mange prosent tror du din lønn eller pensjon vil endres de neste 12 månedene?

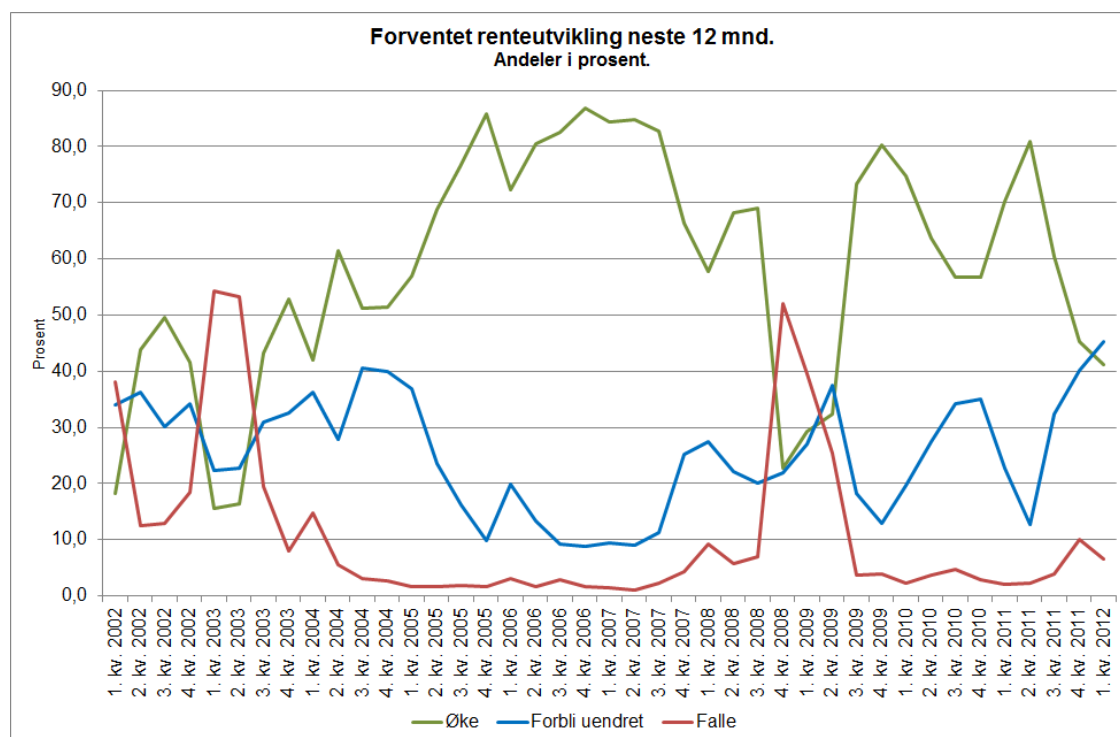


Forventet lønnsutvikling om 1 år i prosent	4. kvartal 2011	1. kvartal 2012
Husholdningene		
Gjennomsnittlig verdi	2,6	2,4
Utvalg	821	800

Forventet lønnsøkning neste 12 måneder blant husholdningene gikk ned fra 2,6 prosent i fjerde kvartal 2011 til 2,4 prosent i første kvartal 2012.

Indeks 28:

Tror du nivået på innskudds- og lånerenter vil øke, falle eller forbli uendret de neste 12 månedene?



Forventet renteutvikling neste 12 mnd	4. kvartal 2011	1. kvartal 2012
Husholdningene		
Øke	45,2	41,2
Forbli uendret	40,2	45,2
Falle	10,1	6,6
Utvalg	1000	1002

Andelen av husholdningene som forventer en økning i rentene gikk ned i første kvartal 2012, fra 45,2 prosent til 41,2 prosent. Andelen som forventer at renten skal falle sank fra 10,1 prosent til 6,6 prosent, mens andelen som forventer at renten skal forbli uendret gikk opp fra 40,2 prosent til 45,2 prosent.

Tekniske kommentarer – økonomene og partene i arbeidslivet

Utvalg og utvalgsmetode

Undersøkelsen er basert på respondentlister fra tidligere undersøkelser. Disse listene er oppdatert med nye aktører både blant økonomene og partene i arbeidslivet. I tillegg er listene korrigert for respondenter som ikke lenger er relevante.

Antall intervjuer

I denne undersøkelsen er det gjennomført totalt 104 intervjuer blant økonomer innenfor akademisk og finansnæringen, samt representanter for partene i sentrale arbeidslivsorganisasjoner. Av disse intervjuene er 75 av respondentene økonomer og 29 respondenter kommer fra partene i arbeidslivet.

Vekting

Resultatene i denne undersøkelsen er ikke vektet.

Metode for datainnsamling

Feltarbeidet er gjennomført på web ved bruk av datainnsamlingsverktøyet Confirmat. Respondentene er invitert til å delta ved utsendelse av e-post.

Tidspunkt for datainnsamling

Feltarbeidet er gjennomført i tidsrommet fra 13. til 22. februar 2012.

Ekstremobservasjoner

Ekstremobservasjoner over 8 prosent er her holdt utenfor i presentasjonen av gjennomsnittstallene for pris- og lønnsutviklingen.

Tekniske kommentarer - næringslivslederne

Utvalg og utvalgsmetode

Undersøkelsen er representativ utvalgsundersøkelse av bedriftsledere i norske bedrifter med 20 ansatte eller flere. Undersøkelsen er gjennomført gjennom Perducos representative næringslivspanel. Dette panelet er rekruttert gjennom Perducos kvartalsvise næringslivsundersøkelse (Norges næringslivsundersøkelser - NNU®).

Antall intervjuer

Det er gjennomført totalt 523 intervjuer blant bedriftsledere i næringslivet i denne undersøkelsen.

Vekting

Resultatene er vektet basert på variablene geografi (landsdel), sektor (bransje) og antall ansatte i bedriften.

Datainnsamling

Feltarbeidet er foretatt på web ved bruk av datainnsamlingsverktøyet Confirmit. Respondentene er invitert til å delta ved utsendelse av e-post til deltakerne i panelet.

Tidspunkt for datainnsamling

Feltarbeidet er gjennomført i tidsrommet fra 13. til 23. februar 2012.

Ekstremobservasjoner

Ekstremobservasjoner over 11 prosent er her holdt utenfor i presentasjonen av gjennomsnittstallene for pris- og lønnsutviklingen.

Tekniske kommentarer - husholdningene

Utvalg og utvalgsmetode

Undersøkelsen er representativ utvalgsundersøkelse av befolkningen som er 15 år eller eldre. 60 prosent av intervjuene er gjennomført på fasttelefon og 40 prosent er gjennomført på mobiltelefon.

Antall intervjuer

Det er gjennomført totalt 1002 intervjuer blant norske husholdninger.

Vekting

Resultatene er vektet basert på variablene geografi (landsdel), alder og kjønn.

Datainnsamling

Feltarbeidet er gjennomført ved telefonintervjuer (CATI). Telefonintervjuene er gjennomført av Perduco.

Tidspunkt for datainnsamling

Feltarbeidet er gjennomført i tidsrommet fra 8. til 14. februar 2012.

Ekstremobservasjoner

Ekstremobservasjoner over 11 prosent er her holdt utenfor i presentasjonen av gjennomsnittstallene for pris- og lønnsutviklingen.