

Stabil drift av NBO i juni og juli. Samlet låneadgang var på 385 milliarder kroner ved utgangen av juli. Endringer i Retningslinjer for sikkerhetsstillelse for lån i Norges Bank fra 31. august.

Gjennomsnittlig daglig omsetning i NBO i juni og juli var henholdsvis 320 og 347 milliarder kroner, se figur 1. Daglig antall transaksjoner var i gjennomsnitt 3 415 og 3 093. Dagen med størst omsetning var den 15. juli med 444 milliarder kroner fordelt på 3 399 transaksjoner. Denne dagen var det forfall F-innskudd flytende rente, innbetaling studielån Lånekassen, A-melding, og det ble tildelt F-innskudd med flytende rente. Laveste omsetning var den 15. juni med 250 milliarder kroner fordelt på 3 330 transaksjoner.

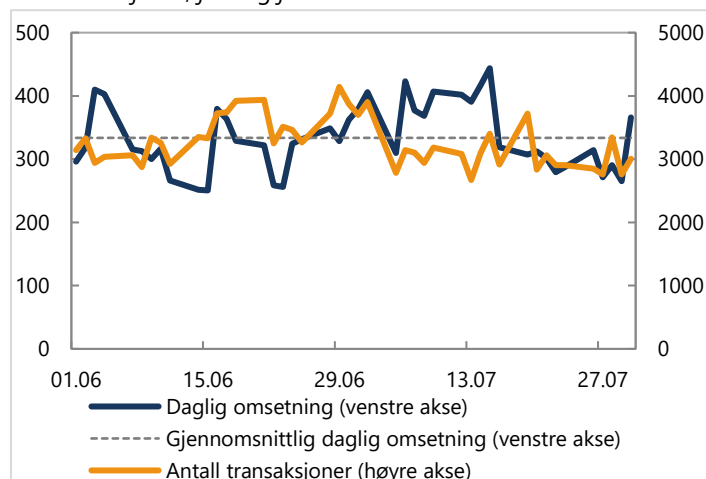
Bankenes inntående i Norges Bank var i gjennomsnitt 35 milliarder kroner i juni og juli med en topp på 41 milliarder kroner den 1. juni, se figur 2. Gjennomsnittlig reserveinnskudd var 356 millioner kroner og antall banker med reserveinnskudd varierte mellom 0 til 9. Bankene i gruppe 1 (store banker) og gruppe 3 (små banker) stod for henholdsvis 20 og 78 prosent av det totale volumet av reserveinnskudd i juni og juli. Høyeste intradag låneopptak var den 16. juli med 45 milliarder kroner, mens laveste intradag låneopptak var den 5. juli med 6 milliarder kroner. Gjennomsnittlig intradag låneopptak i perioden var 25 milliarder kroner, se figur 3. Det var ett D-lån i juni.

5. juli var det forsinkelser i morgenavregningen NICS netto, slik at denne ble postert 06:08 (normalt 05:32). Forsinkelsen førte til at 3 400 SWIFT-transaksjoner ikke ble med i morgenavregningen. Disse ble flyttet til neste avregning.

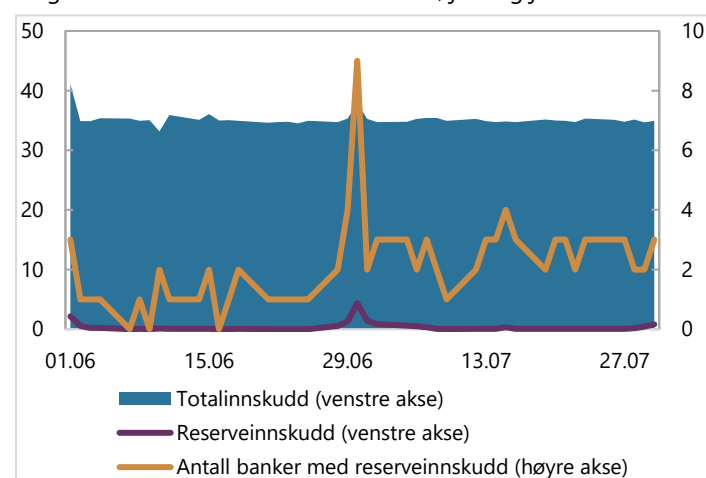
Norges Bank innførte 18. mars 2020 lettelse i retningslinjene for sikkerhetsstillelse for lån i Norges Bank. Den 1. februar 2021 kom den første reverseringen av det midlertidige regelverket. Fra og med 31. august 2021 oppheves de resterende lettelsene, men verdipapirer i norske kroner med garanti fra en norsk kommune eller fylkeskommune unntas fortsatt fra kravet om kredittvurdering. Samlet overskytende pantsettelse (en bank har pantsatt mer enn 20 prosent av utestående volum i et ISIN) er på 24 milliarder kroner den 30. august.

Finansiell stabilitet/
Interbankoppgjør
31. august 2021

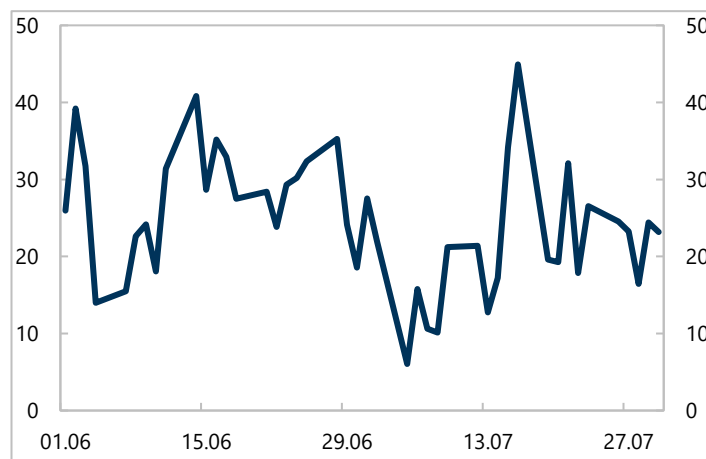
Figur 1. Daglig omsetning i milliarder kroner og antall transaksjoner, juni og juli 2021.



Figur 2. Totalinnskudd og reserveinnskudd i milliarder kroner og antall banker med reserveinnskudd, juni og juli 2021.



Figur 3. Gjennomsnittlig intradag låneopptak, juni og juli 2021. Milliarder kroner



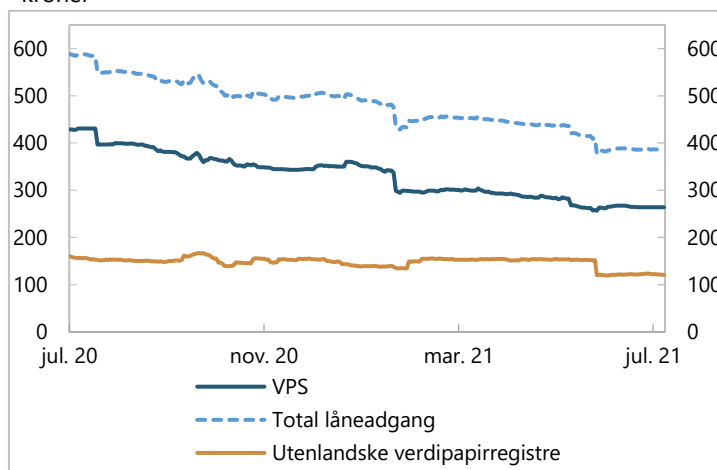
Samlet låneadgang var 385 milliarder kroner ved utgangen av juli, se figur 4. Fra utgangen av mai til utgangen av juli ble låneverdien av pant i VPS redusert med 18 milliarder kroner, mens låneverdien i utenlandske verdipapirregistre ble redusert med 33 milliarder kroner. Gjennomsnittlig låneadgang for juni og juli var henholdsvis 402 og 387 milliarder kroner. Høyeste låneadgang ble observert 2. juni med 421 milliarder kroner, mens laveste låneadgang var 17. juni med 377 milliarder kroner. Pantsettelse av verdipapirer i norske kroner med private utstedere med utestående volum under 300 millioner kroner var 24 millioner kroner ved utgangen av juli.

I juli ble antallet ISIN godkjent for pantsettelse i Norges Bank redusert fra 551 til 542, se figur 5. Det ble godkjent 3 nye verdipapirer i juli og 12 verdipapirer endret status til ikke godkjent. Av de 542 godkjente verdipapirene var 516 pantsatt. Det var 2 831 pantsettelse i Norges Bank ved utgangen av juli. Total pantsettelse utgjorde mer enn 20 prosent av utestående volum for 217 ISIN, mer enn 50 prosent for 63 ISIN og mer enn 80 prosent for 14 ISIN.

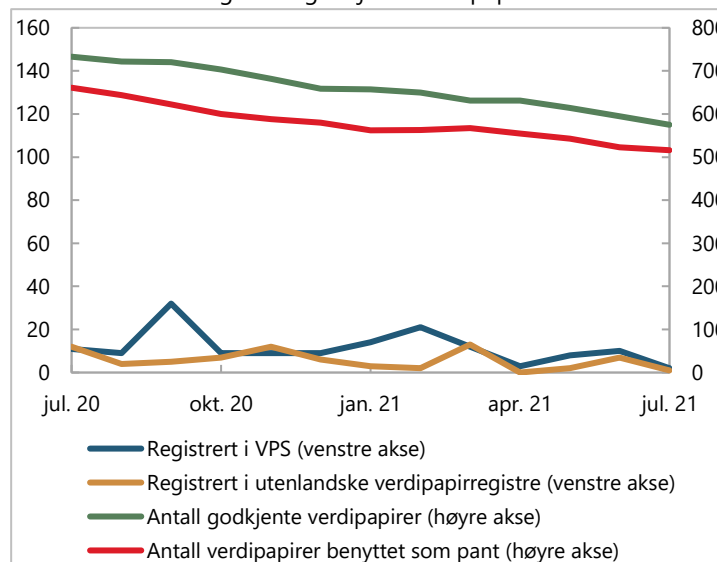
Ved utgangen av juli hadde 107 av 120 banker pantsatt verdipapirer i Norges Bank. De 6 bankene i gruppe 1 stod for 61 prosent av total låneadgang, de 15 bankene i gruppe 2 stod for 30 prosent og 86 av de 99 bankene i gruppe 3 stod for de resterende 9 prosent av den totale låneadgangen.

Låneadgang fra verdipapirer med norske utstedere har ligget mellom 51 og 59 prosent av total låneadgang, siden februar, se figur 6. Danmark er fortsatt utstederlandet med nest størst andel av pantsatte verdipapirer. Låneadgang fra verdipapirer med danske utstedere har vært mellom 10 og 17 prosent av total låneadgang, med et daglig gjennomsnitt på 14 prosent.

Figur 4. Låneadgang siste tolv måneder i milliarder kroner



Figur 5. Antall nye verdipapirer til godkjenning som sikkerhet for lån og antall godkjente verdipapirer



Figur 6. Låneadgang fordelt på utstederland, samt total låneadgang i milliarder kroner februar 2021 – juli 2021.

