

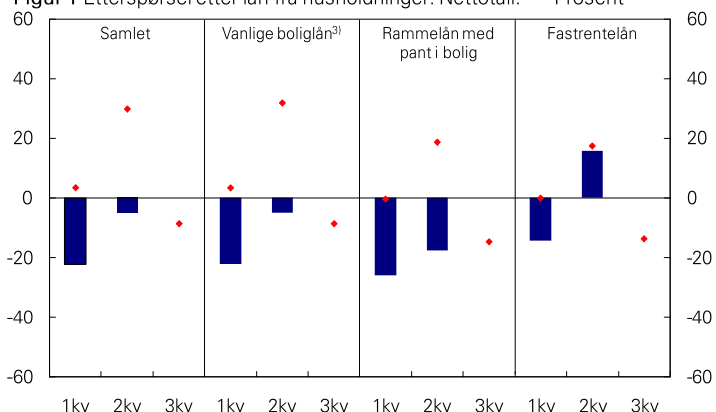
2. kvartal 2010

# Norges Banks utlånsundersøkelse

Fortsatt økt etterspørsel etter lån fra foretak

## Norges Banks utlånsundersøkelse 2. kvartal 2010

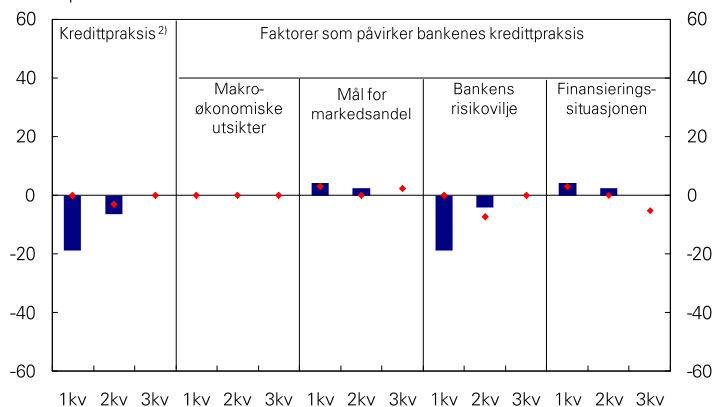
Figur 1 Etterspørsel etter lån fra husholdninger. Netttotal. <sup>1), 2)</sup> Prosent



1) Netttotal fremkommer ved å veie sammen svarene i undersøkelsen. De blå søylene viser utviklingen det siste kvartalet. De røde punktene viser forventet utvikling for neste kvartal. De røde punktene er forflyttet ett kvartal fram i tid  
2) Negative netttotal betyr fallende etterspørsel  
3) Nedbetalingslån med pant i bolig  
Kilde: Norges Bank

Bankene rapporterte om svakt fallende låneetterspørsel fra husholdninger i 2. kvartal 2010. Foretakenes etterspørsel etter lån økte ifølge bankene. Fremover venter bankene fortsatt fallende låneetterspørsel fra husholdninger, og fortsatt økt låneetterspørsel fra foretak. Kredittpaksis overfor husholdninger ble strammet marginalt inn, mens kredittpaksis overfor foretak ble ytterligere lettet i 2. kvartal 2010. Fremover venter bankene om lag uendret kredittpaksis overfor både husholdninger og foretak.

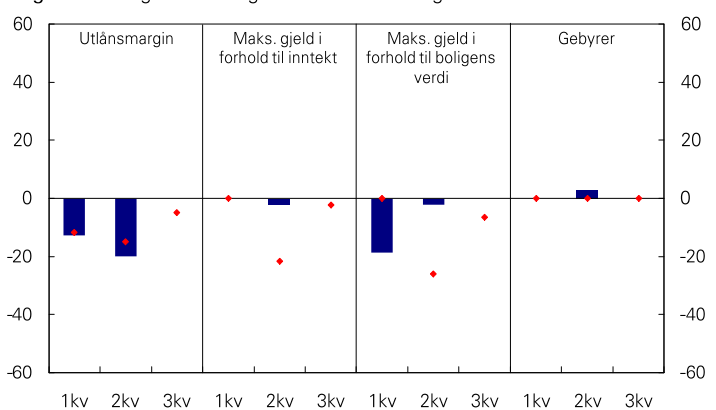
Figur 2 Endring i kredittpaksis overfor husholdninger. Faktorer som påvirker kredittpaksisen. Netttotal. <sup>1)</sup> Prosent



1) Se fotnote 1 i figur 1  
2) Negative tall innebærer innstramning i kredittpaksis  
Kilde: Norges Bank

Norges Banks utlånsundersøkelse for 2. kvartal 2010 ble gjennomført i perioden 30. juni 2010 - 9. juli 2010. Deltakerne i undersøkelsen ble bedt om å vurdere utviklingen i kredittpaksis og etterspørselen etter lån i 2. kvartal 2010 sammenlignet med 1. kvartal 2010, samt forventet utvikling i 3. kvartal 2010 sammenlignet med 2. kvartal 2010.

Figur 3 Endring i lånebetingelser for husholdninger. Netttotal. <sup>1), 2)</sup> Prosent



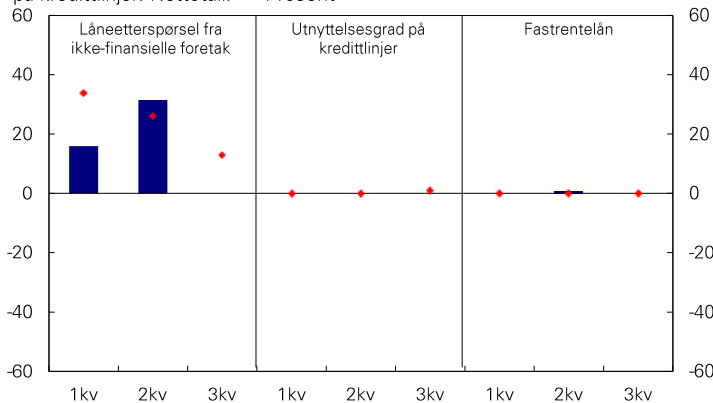
1) Se fotnote 1 i figur 1  
2) Positive tall for utlånsmargin betyr økt utlånsmargin. Positive tall for utlånsmargin og gebyrer betyr strammere kredittpaksis. Negative tall for maksimalgjeld i forhold til boligens verdi og inntekt innebærer strammere kredittpaksis  
Kilde: Norges Bank

Bankene i undersøkelsen bruker en skala med fem alternativer for å svare om det er små eller store endringer i de ovennevnte forhold. Store endringer får dobbelt så stor vekt i beregningen av resultatene som små endringer. Til slutt vektet svarene med bankenes andel av endringen i utlån til henholdsvis husholdninger og foretak. De fremkomne netttotalene angis i en skala fra -100 prosent til 100 prosent. Dersom alle bankene i utvalget har svart at det er noe innstramning i kredittpaksis, vil netttotallet være -50 prosent. Dersom noen av bankene har strammet inn sin kredittpaksis noe uten at de andre bankene har endret kredittpaksis, vil netttotallet ligge mellom 0 og -50 prosent. Dersom alle bankene i utvalget har strammet inn sin kredittpaksis mye, vil netttotallet være -100 prosent.

### Utlån husholdninger

Bankene rapporterte om svakt fallende samlet låneetterspørsel fra husholdninger i 2. kvartal 2010, se

Figur 4 Etterspørsel etter lån fra ikke-finansielle foretak og utnyttelsesgrad på kredittlinjer. Netttotal.<sup>1), 2)</sup> Prosent



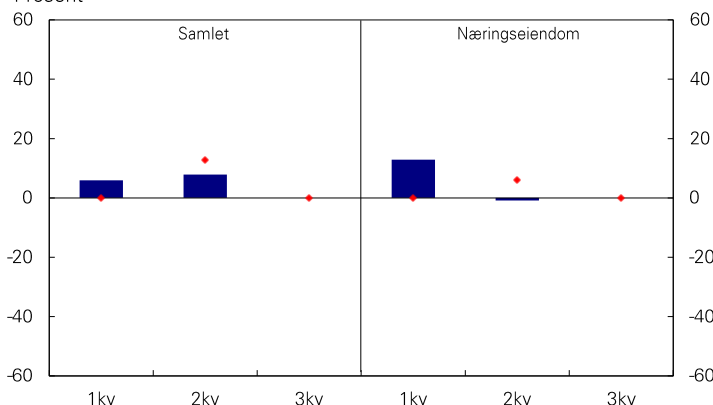
1) Se fotnote 1 i figur 1

2) Positive netttotal betyr økt etterspørsel / økt utnyttelsesgrad på kredittlinjer  
Kilde: Norges Bank

figur 1. Det er stor spredning i rapporteringen. Noen banker rapporterte økt etterspørsel, mens andre rapporterte om fall. Etterspørselen etter fastrentelån økte fra 1. kvartal 2010. Fremover venter bankene fortsatt fallende låneetterspørsel fra husholdninger.

Kredittpraksis overfor husholdninger ble strammet noe inn i 2. kvartal 2010, se figur 2. Bankene rapporterer at Finanstilsynets retningslinjer for forsvarlig utlånspraksis<sup>1</sup> har ført til en viss innstramming i kredittpraksisen. Bankenes risikovilje bidro også noe til innstrammingen. Fremover venter bankene om lag uendret kredittpraksis overfor husholdninger.

Figur 5 Endring i kredittpraksis overfor ikke-finansielle foretak. Netttotal.<sup>1), 2)</sup> Prosent



1) Se fotnote 1 i figur 1

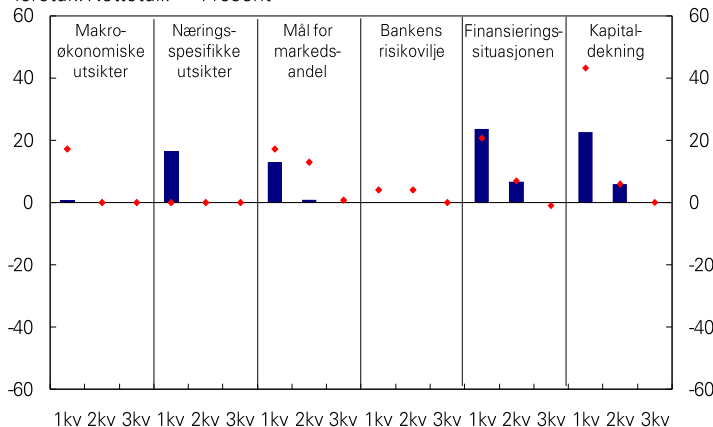
2) Negative tall innebærer innstramming i kredittpraksis  
Kilde: Norges Bank

Bankene rapporterte om fallende utlånsmargin i 2. kvartal 2010, se figur 3. Bankene venter om lag uendret utlånsmargin i 3. kvartal 2010.

### Utlån til foretak<sup>2</sup>

Bankene rapporterte om fortsatt økning i etterspørselen etter lån fra foretak i 2. kvartal 2010, se figur 4. Økningen var om lag som ventet. Utnyttelsesgrad på kredittlinjer og etterspørselen etter fastrentelån var uendret i 2. kvartal 2010. Fremover venter bankene noe ytterligere økning i foretakenes låneetterspørsel.

Figur 6 Faktorer som påvirker kredittpraksisen overfor ikke-finansielle foretak. Netttotal.<sup>1), 2)</sup> Prosent

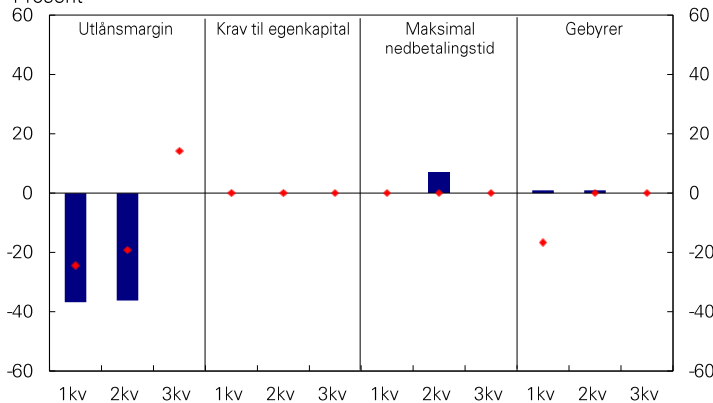


1) Se fotnote 1 i figur 1

2) Negative tall betyr at faktoren bidrar til innstramming i kredittpraksis  
Kilde: Norges Bank

Bankene lettet noe på kredittpraksisen overfor foretak i 2. kvartal 2010, se figur 5. Både finansieringssituasjonen og kapitaldekningen trakk i retning av en lettere kredittpraksis overfor foretak, se figur 6. Bankene venter uendret kredittpraksis overfor foretak i 3. kvartal 2010. Lettelsen i kredittpraksis overfor foretak ble i hovedsak gjennomført ved å redusere utlånsmarginen, se figur 7. Fremover venter bankene en økning i utlånsmarginen.

Figur 7 Endring i lånebetingelser for ikke-finansielle foretak. Netttotal.<sup>1), 2)</sup> Prosent



1) Se fotnote 1 i figur 1

2) Positive tall for utlånsmargin betyr økt utlånsmargin. Positive tall for utlånsmargin, krav til egenkapital, krav til sikkerhet og for gebyrer innebærer strammere kredittpraksis  
Kilde: Norges Bank

<sup>1</sup> Se <http://www.finanstilsynet.no> for ytterligere informasjon

<sup>2</sup> Ikke-finansielle foretak