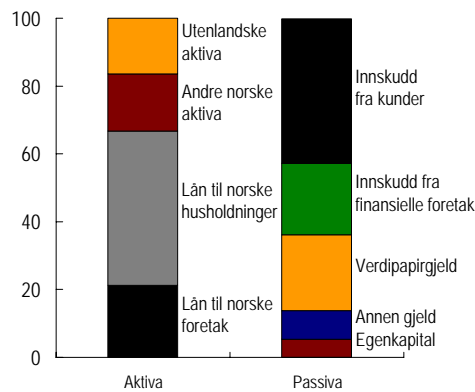


Finansiell stabilitet 1/07

Pressekonferanse 5. juni 2007

Bankenes balanse

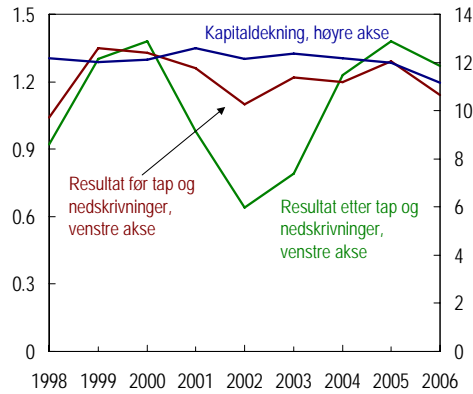
Prosent. 31. mars 2007



Kilder: Statistisk sentralbyrå og Norges Bank

God inntjening og soliditet

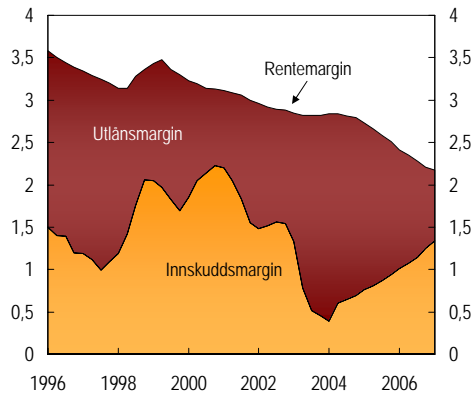
Bankenes kapitaldekning og resultat før skatt i prosent av gjennomsnittlig forvaltningskapital.
 Årstall. 1998 – 2006



Kilde: Norges Bank

Lavere rentemarginer

Bankenes rentemargin. Prosentenheter.
 Kvartalstall. 1. kv. 96 – 1. kv. 07

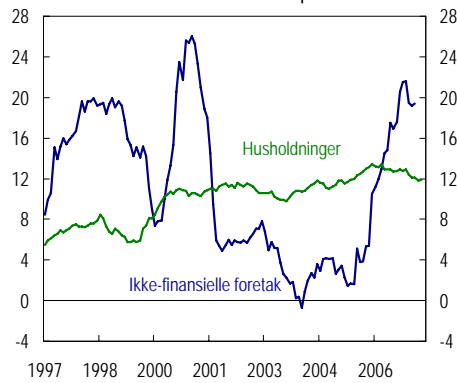


¹⁾ Glidende gjennomsnitt fire siste kvartaler

Kilde: Statistisk sentralbyrå og Norges Bank

Sterk utlånsvekst

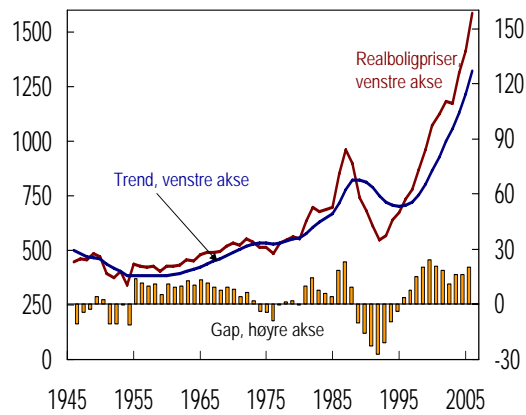
Tolv månedersvekst i kreditt til Fastlands-Norge.
 Prosent. Månedstill. Jan. 97 – apr. 07



Kilde: Norges Bank

Høy boligprisvekst

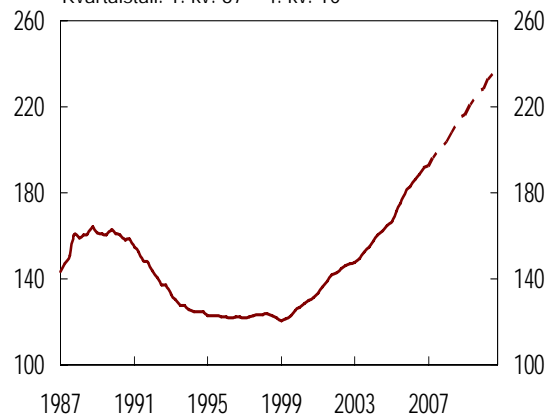
Realboligprisindeks, 1819 = 100, trend og
 realboligprisgap i prosent. Årstall. 1946 – 2006



Kilder: Statistisk sentralbyrå og Norges Bank

Husholdningenes gjeldsbelastning er høy

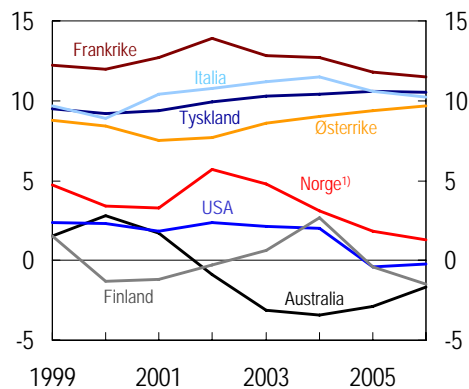
Husholdningenes gjeldsbelastning. Prosent.
Kvartalstall. 1. kv. 87 – 4. kv. 10



Kilder: Statistisk sentralbyrå og Norges Bank

Husholdningenes sparing er lav i Norge

Husholdningenes sparerate. Prosent.
Årstall. 1999 – 2006

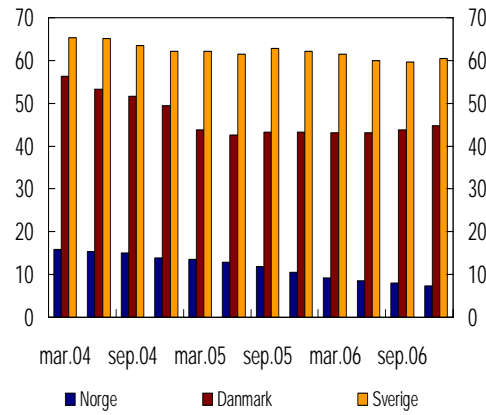


¹⁾ Anslått reinvestert aksjeutbytte i 2000-2005 er fratrukket

Kilder: OECD, Statistisk sentralbyrå og Norges Bank

Lav fastrenteandel i Norge

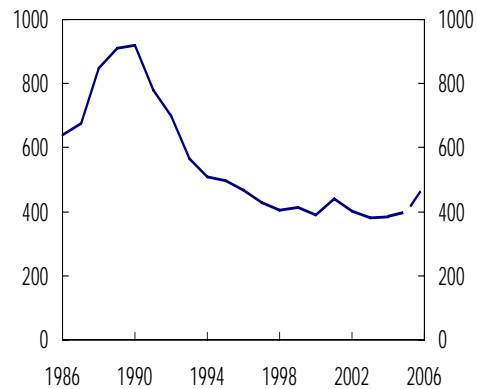
Lån med fast rente i prosent av husholdningenes samlede lån. Kvartalstall. 1. kv. 04 – 4. kv. 06



Kilder: Danmarks Nationalbank, Sveriges Riksbank og Norges Bank

Husholdningenes gjeldsbelastning justert for levekostnader

Gjeldsbelastning justert for alminnelige levekostnader i husholdningene. Årstall. 1986 – 2006¹⁾

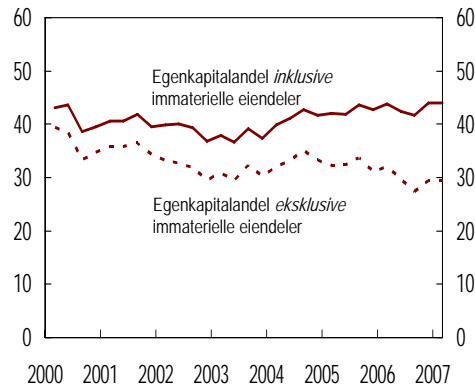


¹⁾ Anslag for 2005 og 2006

Kilder: Statistisk sentralbyrå, SIFO og Norges Bank

Høy egenkapitalandel i foretakene

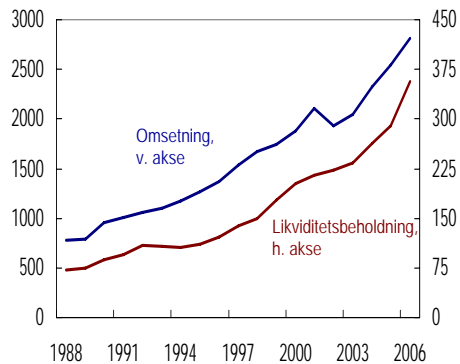
Egenkapitalandel for et utvalg foretak på Oslo Børs. Prosent.
Kvartalstall. 1. kv. 00 – 1. kv. 07



Kilder: Foretakenes kvartalsrapporter (konsern) og Norges Bank

Sammenheng mellom likviditet og omsetning

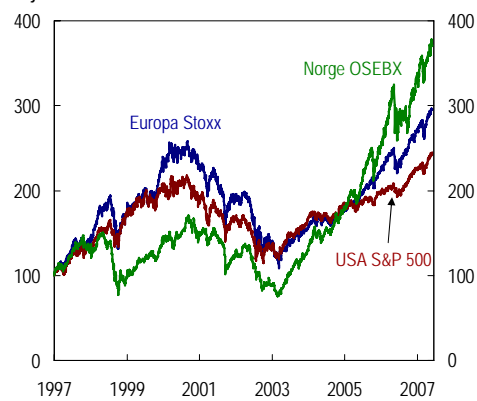
Foretakenes omsetning og likviditetsbeholdning.
Ikke-finansielle aksjeselskap i Fastlands-Norge.
Milliarder nominelle kroner. Årstall. 1988 – 2006¹⁾



Kilde: Norges Bank

Høye aksjekurser

Aksjeindekser. 1. jan. 97 = 100. Dagstall.
3. jan. 97 – 30. mai 07



Kilde: Reuters EcoWin

Oppsummering

- Tilfredsstillende utsikter for finansiell stabilitet
- Utviklingstrekk vi følger nøye:
 - Husholdningene er blitt mer sårbare
 - Press mot rentemarginer
 - Nye kapitaldekningsregler
 - Høy vekst i priser på næringseiendom
 - Usikkerhet om internasjonale konjunkturer
 - Lave risikopremier