

NORGES BANKS UTLÅNSUNDERSØKELSE

Høyere låneetterspørsel fra husholdningene

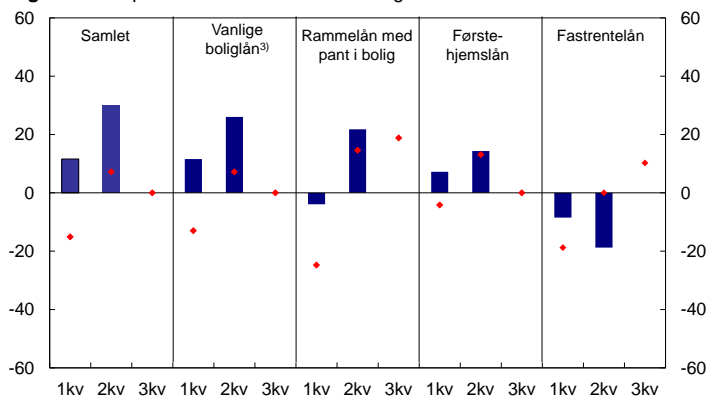
2. KVARTAL 2014
17.07.2014



NORGES BANK

Norges Banks utlånsundersøkelse 2. kvartal 2014¹

Figur 1 Etterspørsel etter lån fra husholdninger. Netttotal. ^{1), 2)} Prosent



1) Nettotall fremkommer ved å veie sammen svarene i undersøkelsen. De blå søylene viser rapportert utvikling for gjeldende kvartal. De røde punktene viser forventet utvikling for kvartalet.
2) Negative nettotall betyr fallende etterspørsel.
3) Nedbetalingslån med pant i bolig
Kilde: Norges Bank

Bankene rapporterte i 2. kvartal om økt låneetterspørsel fra husholdningene. Samlet kredittpraksis overfor både husholdninger og foretak var om lag uendret i 2. kvartal. Utlånsmarginene på lån til både husholdninger og foretak falt.

I 3.kvartal forventer bankene lavere marginer på lån til både foretak og husholdninger.

Tolkingen av figurene er forklart i en boks på siste side.

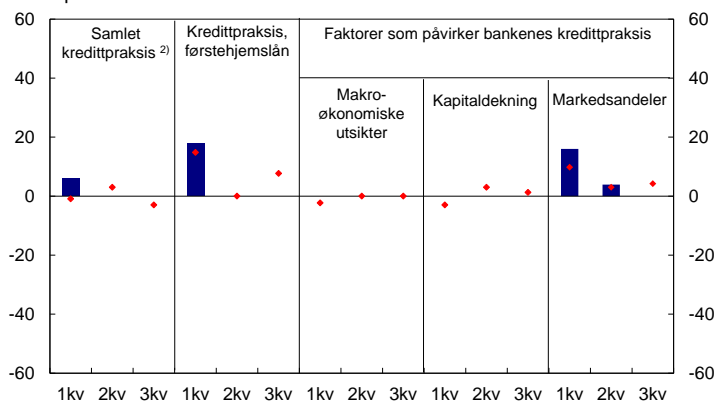
Utlån til husholdninger

Husholdningenes låneetterspørsel økte i 2. kvartal, se figur 1. Økningen var større enn bankene ventet ved utgangen av 1. kvartal. Etterspørselen etter vanlige boliglån, rammelån og førstehjemslån økte, mens etterspørselen etter fastrentelån falt. Bankene venter samlet sett uendret låneetterspørsel fra husholdningene i 3. kvartal.

Kredittpraksisen overfor husholdningene rapporteres å ha vært uendret i 2. kvartal, se figur 2. Det var i tråd med bankenes forventninger. For 3. kvartal ventes kredittpraksisen å være om lag uendret.

Bankenes utlånsmarginer på lån til husholdninger falt i 2. kvartal, se figur 3. Fallet var om lag som ventet ved utgangen av 1. kvartal. Bankene venter noe lavere utlånsmarginer i 3. kvartal. Øvrige utlånsbetingelser ser de for seg å holde om lag uendret.

Figur 2 Endring i kredittpraksis overfor husholdninger. Faktorer som påvirker kredittpraksisen. Netttotal. ¹⁾ Prosent



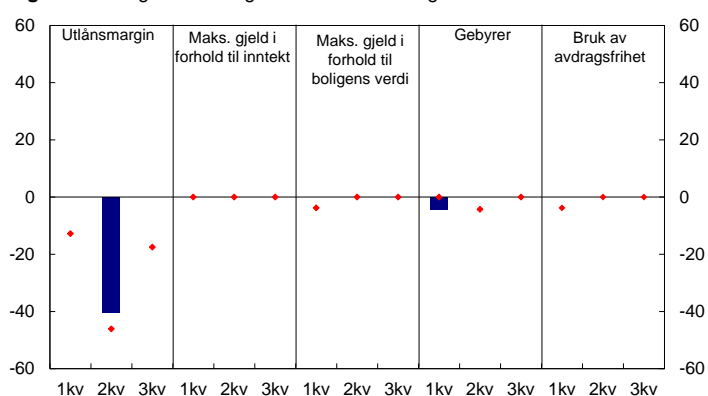
1) Se fotnote 1 i figur 1
2) Negative tall innebærer innstramminger i kredittpraksis
Kilde: Norges Bank

Utlån til ikke-finansielle foretak

Bankene rapporterer om en liten økning i foretakenes låneetterspørsel i 2. kvartal, se figur 4. Det var som ventet på forhånd. Utnyttelsen av kredittlinjer og etterspørselen etter fastrentelån var uendret i 2. kvartal. I

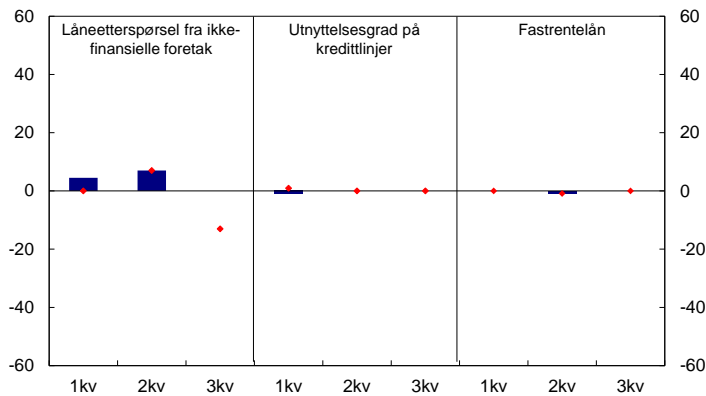
¹ Undersøkelsen for 2. kvartal 2014 ble gjennomført i perioden 27. juni 2014 – 10. juli 2014

Figur 3 Endring i lånebetingelser for husholdninger. Netttotal. ^{1), 2)} Prosent



1) Se fotnote 1 i figur 1
2) Positive tall for utlånsmargin betyr økt utlånsmargin. Positive tall for utlånsmargin og gebyrer betyr strammere lånebetingelser. Negative tall for bruk av avdragsfrihet, maksimal gjeld i forhold til boligens verdi og inntekt innebærer strammere lånebetingelser
Kilde: Norges Bank

Figur 4 Etterspørsel etter lån fra ikke-finansielle foretak og utnyttelsesgrad på kredittlinjer. Nettotall.^{1), 2)} Prosent

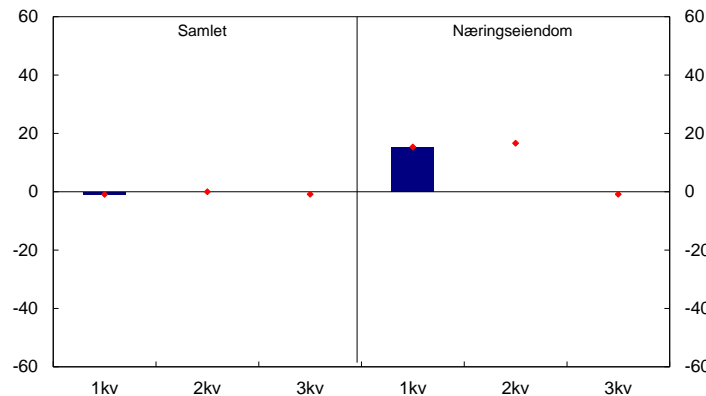


1) Se fotnote 1 i figur 1

2) Positive nettotall betyr økt etterspørsel / økt utnyttelsesgrad på kredittlinjer

Kilde: Norges Bank

Figur 5 Endring i kredittpraksis overfor ikke-finansielle foretak. Nettotall.^{1), 2)} Prosent

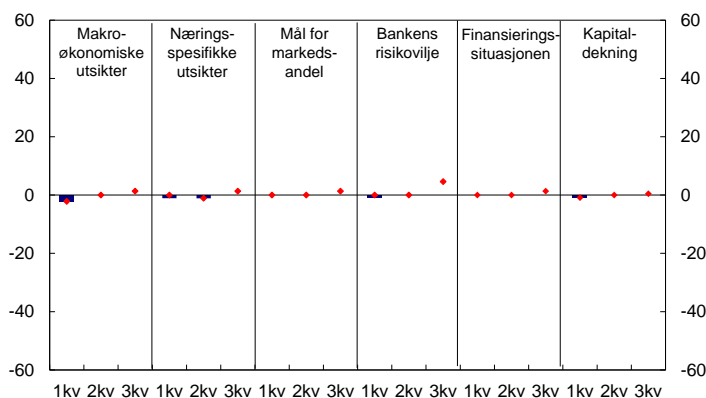


1) Se fotnote 1 i figur 1

2) Negative tall innebærer innstramning i kredittpraksis

Kilde: Norges Bank

Figur 6 Faktorer som påvirker kredittpraksisen overfor ikke-finansielle foretak. Nettotall.^{1), 2)} Prosent

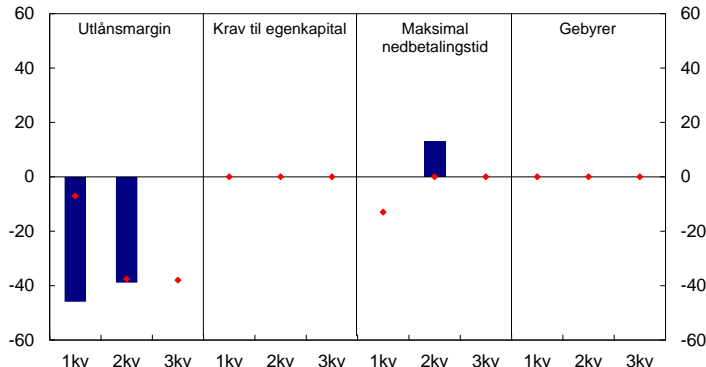


1) Se fotnote 1 i figur 1

2) Negative tall betyr at faktoren bidrar til innstramning i kredittpraksis

Kilde: Norges Bank

Figur 7 Endring i lånebetingelser for ikke-finansielle foretak. Nettotall.^{1), 2)} Prosent



1) Se fotnote 1 i figur 1

2) Positive tall for utlånsmargin betyr økt utlånsmargin. Positive tall for utlånsmargin, krav til egenkapital og gebyrer og negative tall for maksimal nedbetalingstid innebærer strammere kredittpraksis

Kilde: Norges Bank

3. kvartal venter bankene litt lavere låneetterspørsel fra foretakene.

Bankene rapporterer om uendret kredittpraksis overfor foretakene samlet i 2. kvartal, se figur 5 og figur 6. Det var som ventet på forhånd, og bankene venter heller ingen endringer i kredittpraksisen i 3. kvartal.

Bankene rapporterer om lavere utlånsmarginer på lån til foretak i 2. kvartal, se figur 7. Nedgangen var som ventet på forhånd. Bankene venter at utlånsmarginene vil falle videre i 3. kvartal. Det ventes ingen endringer i de øvrige lånebetingelsene overfor foretakene.

Bankene i undersøkelsen blir bedt om å vurdere siste kvartal, sammenlignet med foregående kvartal. De blir også bedt om å vurdere forventet utvikling neste kvartal, sammenlignet med siste.

I undersøkelsen er det en skala med fem alternativer for å svare på om det er små eller store endringer i de ovennevnte forhold. Store endringer får dobbelt så stor vekt i beregningen av resultatene som små endringer. Til slutt vektet svarene med bankenes andel av endringen i utlån til henholdsvis husholdninger og foretak. De fremkomne nettotallene angis i en skala fra -100 prosent til 100 prosent. Dersom alle bankene i utvalget har svart at det er noe innstramning i kredittpraksis, vil nettotallet være -50 kredittpraksis noe uten at de andre bankene har endret kredittpraksis, vil nettotallet ligge mellom 0 og -50 prosent. Dersom alle bankene i utvalget har strammet inn sin kredittpraksis mye, vil nettotallet være -100 prosent.