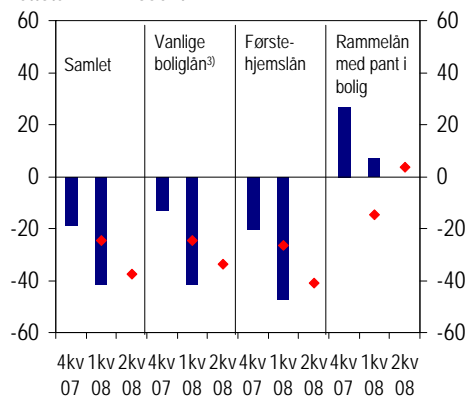


Utlånsundersøkelse 1. kvartal 2008



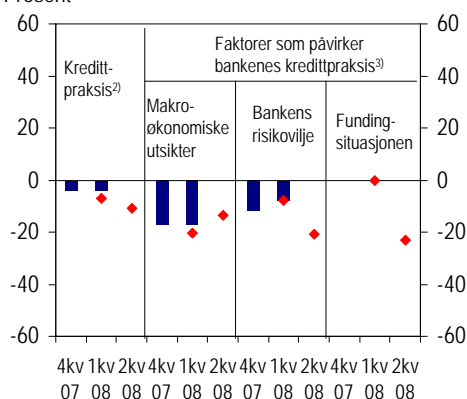
Figur 1 Etterspørsel etter lån fra husholdninger. Nettotall.^{1), 2)} Prosent



¹⁾ Nettotall fremkommer ved å veie sammen svarene i undersøkelsen. De blå søylene viser utviklingen det siste kvartalet. De røde punktene viser forventet utvikling for neste kvartal. De røde punktene er forflyttet ett kvartal fram i tid
²⁾ Negative nettotall betyr fallende etterspørsel
³⁾ Nedbetalingslån med pant i bolig

Kilde: Norges Bank

Figur 2 Endring i kredittpraksis overfor husholdninger. Faktorer som påvirker kredittpraksisen. Nettotall.¹⁾ Prosent



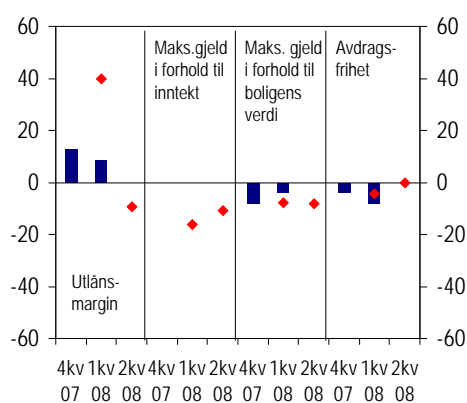
¹⁾ Se fotnote 1 i figur 1

²⁾ Negative tall innebærer innstramning i kredittpraksis

³⁾ Negative tall betyr at faktoren bidrar til innstramning i kredittpraksis

Kilde: Norges Bank

Figur 3 Endring i lånebetingelser for husholdninger. Nettotall.^{1), 2)} Prosent



¹⁾ Se fotnote 1 i figur 1

²⁾ Positive tall for utlånsmargin betyr økt utlånsmargin og derfor strammere kredittpraksis. Negative tall for maksimal gjeld i forhold til inntekt, maksimal gjeld i forhold til boligens verdi og for avdragsfrihet innebærer strammere kredittpraksis

Kilde: Norges Bank

Norges Banks utlånsundersøkelse

1. kvartal 2008

Norges Banks utlånsundersøkelse for 1. kvartal 2008 ble gjennomført i perioden 1. april - 10. april 2008. Deltakerne i undersøkelsen ble bedt om å vurdere utviklingen i kredittpraksis og etterspørselen etter lån i 1. kvartal 2008 sammenlignet med 4. kvartal 2007, samt forventet utvikling i 2. kvartal 2008 sammenlignet med 1. kvartal 2008.

Bankene i undersøkelsen bruker en skala med fem alternativer for å svare om det er små eller store endringer i de ovennevnte forhold. Store endringer får dobbelt så stor vekt i beregningen av resultatene som små endringer. Til slutt vektet svarene med bankenes andel av endringen i utlån til henholdsvis husholdninger og foretak. De fremkomne nettotallene angis i en skala fra -100 prosent til 100 prosent. Dersom alle bankene i utvalget har svart at det er noe innstramning i kredittpraksis, vil nettotallet være -50 prosent. Dersom noen av bankene har strammet inn sin kredittpraksis noe uten at de andre bankene har endret kredittpraksis, vil nettotallet ligge mellom 0 og -50 prosent. Dersom alle bankene i utvalget har strammet inn sin kredittpraksis mye, vil nettotallet være -100 prosent.

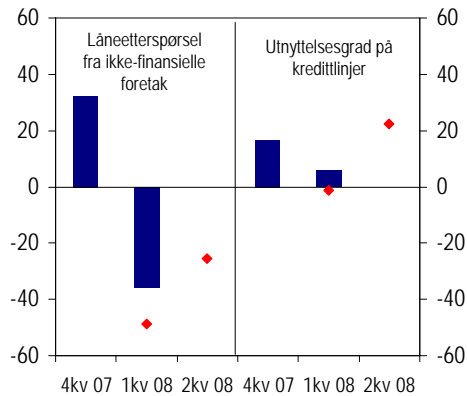
Utlån til husholdninger

Bankene rapporterte at husholdningenes etterspørsel etter lån avtok i 1. kvartal 2008 sammenlignet med 4. kvartal 2007, se figur 1. Fallet var større enn bankene hadde forventet i forrige kvartal. Etterspørselen etter nedbetalingslån med pant i bolig (vanlige boliglån) og førstehjemslån falt ytterligere i 1. kvartal. Etterspørselen etter rammelån med pant i bolig tok seg litt opp i motsetning til bankenes forventninger. Bankene venter at husholdningenes etterspørsel etter alle typer lån vil fortsette å avta i 2. kvartal 2008. Et unntak er etterspørselen etter rammelån med pant i bolig, som vil øke noe.

Det var en marginal innstramning i bankenes kredittpraksis overfor husholdninger i 1. kvartal i år sammenlignet med 4. kvartal i fjor, se figur 2. Innstramningen i 1. kvartal var noe mindre enn forventet. Samtidig har noen banker strammet inn lånebetingelsene uten at de har endret formell kredittpraksis. Dette gjelder utlån til egenkapitalinnskudd i nyere borettslag, særlig borettslag med lave innskudd og høy fellesgjeld. Bankene legger også vekt på at kundene har tilstrekkelig likviditetsoverskudd til å betjene sine lån. I dagens boligmarked, hvor det tar lengre tid å omsette en bolig, stiller enkelte banker strengere krav til at kundene eventuelt skal kunne finansiere to eiendommer i en overgangsfase ved boligbytte.

Figur 4 Etterspørsel etter lån fra ikke-finansielle foretak og utnyttelsesgrad på kredittlinjer.

Nettotall.^{1), 2)} Prosent

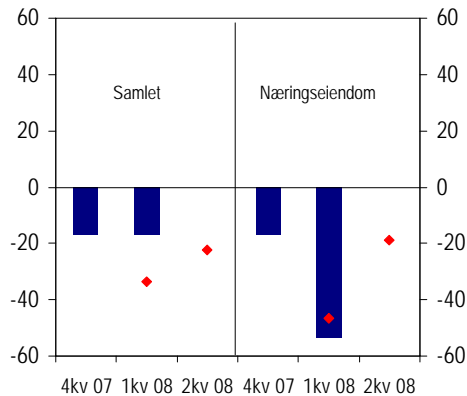


¹⁾ Se fotnote 1 i figur 1

²⁾ Positive nettotall betyr økt etterspørsel / økt utnyttelsesgrad på kredittlinjer

Kilde: Norges Bank

Figur 5 Endring i kredittpraksis overfor ikke-finansielle foretak. Nettotall.^{1), 2)} Prosent

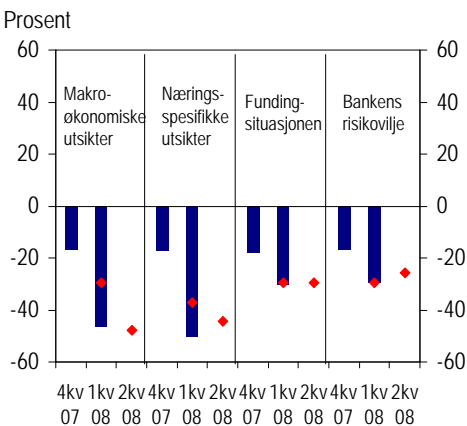


¹⁾ Se fotnote 1 i figur 1

²⁾ Negative tall innebærer innstramning i kredittpraksis

Kilde: Norges Bank

Figur 6 Faktorer som påvirker kredittpraksisen overfor ikke-finansielle foretak. Nettotall.^{1), 2)} Prosent



¹⁾ Se fotnote 1 i figur 1

²⁾ Negative tall betyr at faktoren bidrar til innstramning i kredittpraksis

Kilde: Norges Bank

Faktorene som bidro til innstramningen i kredittpraksis overfor husholdninger i 1. kvartal i år, var de makroøkonomiske utsiktene og bankenes risikovilje (figur 2). Fremover forventer bankene fortsatt en liten innstramning i kredittpraksis som følge av de ovennevnte faktorene og økt mislighold. Samtidig svarer flere banker at fundings situasjonen trekker i retning av strammere kredittpraksis.

Bankene endret flere lånebetingelser overfor husholdningene i 1. kvartal i år, se figur 3. Bankene økte utlånsmarginen og gebyrene, reduserte maksimal gjeld i forhold til boligens verdi og strammet inn på avdragsfrihet. Fremover forventer bankene å redusere maksimal gjeld i forhold til inntekt og i forhold til boligens verdi.

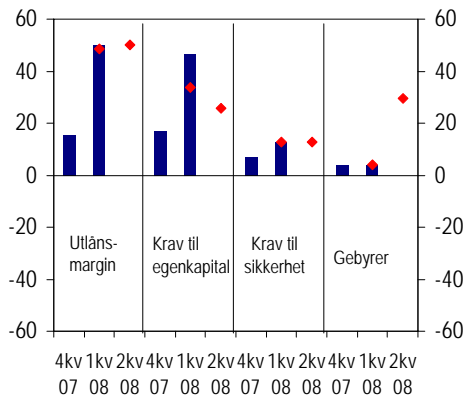
Utlån til ikke-finansielle foretak

Bankene rapporterte at etterspørselen etter lån fra ikke-finansielle foretak falt mindre enn ventet i 1. kvartal 2008, se figur 4. Bankene venter lavere låneetterspørsel fra foretak i 2. kvartal sammenlignet med 1. kvartal. Samtidig forventes utnyttelsesgraden på kredittlinjer å øke noe.

Bankene fortsatte å stramme inn kredittpraksisen overfor ikke-finansielle foretak i 1. kvartal, men mindre enn ventet, se figur 5. Innstramningen på utlån til næringseiendom var betydelig i 1. kvartal og litt større enn ventet. Bankene forventer ytterligere innstramning overfor ikke-finansielle foretak i 2. kvartal. Innstramningen på næringseiendom forventes å fortsette i 2. kvartal, men med noe mindre styrke enn i 1. kvartal.

Nesten alle faktorer i spørreskjemaet bidro til strammere kredittpraksis overfor ikke-finansielle foretak i 1. kvartal i år, se figur 6. Betydningen av disse faktorene økte i 1. kvartal 2008 sammenlignet med 4. kvartal 2007. De næringsspesifikke utsiktene og de makroøkonomiske utsiktene trakk i retning av strammere kredittpraksis i 1. kvartal. Fundings situasjonen og bankenes risikovilje påvirket også kredittpraksis, men spilte en mindre rolle enn de to første faktorene. Fremover forventer bankene at de makroøkonomiske og de næringsspesifikke utsiktene vil være avgjørende for kredittpraksisen, etterfulgt av fundings situasjonen og bankens risikovilje.

Figur 7 Endring i lånebetingelser for ikke-finansielle foretak. Netttotal. ^{1), 2)} Prosent



¹⁾ Se fotnote 1 i figur 1

²⁾ Positive tall for utlånsmargin betyr økt utlånsmargin. Positive tall for utlånsmargin, krav til egenkapital, krav til sikkerhet og for gebyrer innebærer strammere kredittpraksis

Kilde: Norges Bank

Innstramningen i kredittpraksis i 1. kvartal 2008 ble først og fremst gjennomført ved å øke utlånsmarginen og kravet til egenkapital, se figur 7. Bankene økte også kravene til sikkerhet og strammet inn på avdragsfrihet i 1. kvartal. Enkelte banker rapporterte om større innstramning i lånebetingelsene for store bedrifter enn for små og mellomstore bedrifter. Bankene forventer strammere lånebetingelser i 2. kvartal med vekt på utlånsmargin, gebyrer og krav til egenkapital.

Resultater fra Norges Banks utlånsundersøkelse. Nettotall. Prosent

Lån til husholdninger

Bankene bruker en skala med fem alternativer for å svare på spørsmålene. Store endringer får dobbelt så stor vekt i beregningen av resultatene som små endringer. Svarene vektet med bankenes andel av endringen i utlån til husholdninger. De fremkomne nettotallene angis i en skala fra -100 til 100 prosent. Dersom alle bankene i utvalget har svart med at det er noe innstramming i kredittpraksis, vil nettotallet være -50 prosent. Dersom noen av bankene har strammet inn sin kredittpraksis noe uten at de andre bankene har endret kredittpraksis, vil nettotallet ligge mellom 0 og -50 prosent. Dersom alle bankene i utvalget har strammet inn sin kredittpraksis mye, vil nettotallet være -100 prosent.

1. Etterspørsel etter lån¹⁾

		2007:4	2008:1	2008:2
Samlet	De tre siste månedene	-18,8	-41,7	
	Neste tre måneder	-24,5	-37,6	
Boliglån	De tre siste månedene	-9,0	-41,7	
	Neste tre måneder	-24,5	-33,8	
- Nedbetalingslån med pant i bolig	De tre siste månedene	-13,3	-41,7	
	Neste tre måneder	-24,5	-33,8	
Førstehjemslån	De tre siste månedene	-20,3	-47,6	
	Neste tre måneder	-26,5	-41,1	
- Rammelån med pant i bolig	De tre siste månedene	26,8	7,2	
	Neste tre måneder	-14,7	3,8	
Andre sikrede nedbetalingslån (billån, båtlån osv.)	De tre siste månedene	-9,8	-41,0	
	Neste tre måneder	-32,5	-41,8	
Usikrede nedbetalingslån (forbrukslån)	De tre siste månedene	-7,2	-37,1	
	Neste tre måneder	-14,5	-37,9	
Fastrentelån	De tre siste månedene	-18,3	-22,6	
	Neste tre måneder	5,5	-9,8	

2. Endring i kredittpraksis¹⁾

		2007:4	2008:1	2008:2
Samlet	De tre siste månedene	-3,9	-3,9	
	Neste tre måneder	-6,9	-11,0	
Boliglån	De tre siste månedene	-3,9	-3,9	
	Neste tre måneder	-6,9	-7,2	
-Nedbetalingslån med pant i bolig	De tre siste månedene	-3,9	-3,9	
	Neste tre måneder	-6,9	-4,3	
Førstehjemslån	De tre siste månedene	-4,3	-4,3	
	Neste tre måneder	-7,5	-7,8	
- Rammelån med pant i bolig	De tre siste månedene	-7,7	-7,7	
	Neste tre måneder	-7,7	-8,0	

Andre sikrede nedbetalingslån (billån, båtlån osv.)	De tre siste månedene	0,0	0,0
	Neste tre måneder	-8,0	-3,8
Usikrede nedbetalingslån (forbrukslån)	De tre siste månedene	0,0	0,0
	Neste tre måneder	-3,8	-3,8

3. Faktorer som påvirker kredittpraksisen¹⁾

		2007:4	2008:1	2008:2
Makroøkonomiske utsikter	De tre siste månedene	-17,5	-17,5	
	Neste tre måneder	-20,5	-13,5	
Bankens risikovilje	De tre siste månedene	-11,9	-7,7	
	Neste tre måneder	-7,7	-20,8	
Mål for markedsandel	De tre siste månedene	0,0	0,0	
	Neste tre måneder	9,8	0,0	
Fundingsituasjonen	De tre siste månedene	0,0	0,0	
	Neste tre måneder	0,0	-23,1	
Mislighold	De tre siste månedene	0,0	-3,8	
	Neste tre måneder	-13,2	-13,5	

4. Lånebetingelser

		2007:4	2008:1	2008:2
Utlånsmargin ²⁾	De tre siste månedene	12,6	8,6	
	Neste tre måneder	39,7	-9,3	
Maksimal gjeld i forhold til inntekt ³⁾	De tre siste månedene	0,0	0,0	
	Neste tre måneder	-16,1	-11,0	
Maksimal gjeld i forhold til boligens verdi ³⁾	De tre siste månedene	-8,2	-3,9	
	Neste tre måneder	-7,7	-8,0	
Maksimal nedbetalingstid ³⁾	De tre siste månedene	0,0	0,0	
	Neste tre måneder	4,2	0,0	
Avdragsfrihet ³⁾	De tre siste månedene	-3,9	-8,2	
	Neste tre måneder	-4,4	0,0	
Gebyrer ²⁾	De tre siste månedene	0,0	9,8	
	Neste tre måneder	9,8	0,0	

¹⁾ Negative nettotall betyr lavere etterspørsel / strammere kredittpraksis / at faktoren bidrar til strammere kredittpraksis sammenlignet med foregående kvartal

²⁾ Positive tall innebærer strammere kredittpraksis sammenlignet med foregående kvartal

³⁾ Negative tall innebærer strammere kredittpraksis sammenlignet med foregående kvartal

Resultater fra Norges Banks utlånsundersøkelse. Nettotall. Prosent

Lån til ikke-finansielle foretak

Bankene bruker en skala med fem alternativer for å svare på spørsmålene. Store endringer får dobbelt så stor vekt i beregningen av resultatene som små endringer. Svarene vektet med bankenes andel av endringen i utlån til ikke-finansielle foretak. De fremkomne nettotallene angis i en skala fra -100 til 100 prosent. Dersom alle bankene i utvalget har svart med at det er noe innstramming i kredittpraksis, vil nettotallet være -50 prosent. Dersom noen av bankene har strammet inn sin kredittpraksis noe uten at de andre bankene har endret kredittpraksis, vil nettotallet ligge mellom 0 og -50 prosent. Dersom alle bankene i utvalget har strammet inn sin kredittpraksis mye, vil nettotallet være -100 prosent.

1. Etterspørsel etter lån¹⁾

		2007:4	2008:1	2008:2
Låneetterspørsel fra ikke-finansielle foretak	De tre siste månedene	32,3	-36,2	
	Neste tre måneder	-48,7	-25,5	
Utnyttelsesgrad på kredittlinjer	De tre siste månedene	16,6	5,9	
	Neste tre måneder	-1,1	22,5	
Fastrentelån	De tre siste månedene	22,5	-10,7	
	Neste tre måneder	-17,7	5,9	

2. Endring i kredittpraksis¹⁾

		2007:4	2008:1	2008:2
Samlet	De tre siste månedene	-17,0	-17,0	
	Neste tre måneder	-33,6	-22,5	
Utlån til næringseiendom	De tre siste månedene	-17,0	-53,6	
	Neste tre måneder	-46,6	-18,9	

3. Faktorer som påvirker kredittpraksisen¹⁾

		2007:4	2008:1	2008:2
Makroøkonomiske utsikter	De tre siste månedene	-17,0	-46,6	
	Neste tre måneder	-29,5	-47,8	
Næringsspesifikke utsikter	De tre siste månedene	-17,3	-50,4	
	Neste tre måneder	-37,1	-44,5	
Bankens risikovilje	De tre siste månedene	-17,0	-29,5	
	Neste tre måneder	-29,5	-25,9	
Mål for markedsandel	De tre siste månedene	0,0	0,0	
	Neste tre måneder	-16,6	0,0	
Fundings situasjonen	De tre siste månedene	-18,2	-30,4	
	Neste tre måneder	-29,5	-29,5	

Mislighold	De tre siste månedene	-5,9	-5,9
	Neste tre måneder	-22,5	-5,9

4. Lånebetingelser

		2007:4	2008:1	2008:2
Utlånsmargin ²⁾	De tre siste månedene	15,6	50,0	
	Neste tre måneder	48,7	50,0	
Krav til sikkerhet/pant ²⁾	De tre siste månedene	7,0	12,9	
	Neste tre måneder	12,9	12,9	
Egenkapitalkrav ²⁾	De tre siste månedene	17,0	46,6	
	Neste tre måneder	33,6	25,9	
Maksimal nedbetalingstid ³⁾	De tre siste månedene	-4,1	0,0	
	Neste tre måneder	-16,6	0,0	
Avdragsfrihet ³⁾	De tre siste månedene	-7,0	-7,9	
	Neste tre måneder	-29,5	-7,0	
Gebyrer ²⁾	De tre siste månedene	4,1	4,1	
	Neste tre måneder	4,1	29,6	

¹⁾ Negative nettotall betyr lavere etterspørsel / strammere kredittpraksis / at faktoren bidrar til strammere kredittpraksis sammenlignet med foregående kvartal

²⁾ Positive tall innebærer strammere kredittpraksis sammenlignet med foregående kvartal

³⁾ Negative tall innebærer strammere kredittpraksis sammenlignet med foregående kvartal

**SPØRRESKJEMA
NORGES BANKS UTLÅNSUNDERSØKELSE
UTLÅN TIL HUSHOLDNINGER**

ETTERSPORSEL ETTER LÅN

1. Hvordan har husholdningenes etterspørsel etter følgende typer lån endret seg de 3 siste månedene sammenlignet med de 3 månedene før det?
Hvilke endringer forventer dere i de neste 3 månedene sammenlignet med de 3 siste?

Etterspørselen etter lån kan være preget av sesongmessige variasjoner. Formålet med undersøkelsen er å få informasjon om etterspørselen etter lån utover vanlig sesongmønster.

	De 3 siste månedene					Neste 3 måneder						
	Økt mye	Økt noe	Omlag uendret	Falt noe	Falt mye	Ikke relevant	Øker mye	Øker noe	Omlag uendret	Faller noe	Faller mye	Ikke relevant
Samlet												
Boliglån												
- Nedbetalingslån med pant i bolig												
Herav førstehjemslån												
- Rammelån med pant i bolig												
Andre sikrede nedbetalingslån (billån, båtlån osv.)												
Usikrede nedbetalingslån (forbrukslån)												
Fastrentelån												

Andre forhold som er viktige for etterspørselen etter lån, vennligst spesifiser

ENDRING I KREDITTPRAKSIS

2. Hvordan har kredittpraksisen for lån til husholdninger fra deres bank/finansinstitusjon endret seg de 3 siste månedene sammenlignet med de 3 månedene før det (har det blitt lettere å få lån eller har kreditten blitt strammet til)?

Hvilke endringer forventer dere i de neste 3 månedene sammenlignet med de 3 siste?

	De 3 siste månedene					Neste 3 måneder						
	Strammet til mye	Strammet til noe	Omlag uendret	Noe lettere å få lån	Mye lettere å få lån	Ikke relevant	Strammet til mye	Strammet til noe	Omlag uendret	Noe lettere å få lån	Mye lettere å få lån	Ikke relevant
Samlet												
Boliglån												
- Nedbetalingslån med pant i bolig												
Herav førstehjemslån												
- Rammelån med pant i bolig												
Andre sikrede nedbetalingslån (billån, båtlån osv.)												
Usikrede nedbetalingslån (forbrukslån)												

Andre forhold som er viktige for eventuelle endringer i kredittpraksis, vennligst spesifiser

FAKTORER SOM PÅVIRKER KREDITTPRAKSISEN

3. Har følgende faktorer ført til strammere utlån til husholdninger fra deres bank/finansinstitusjon eller har de gjort det lettere å få lån de 3 siste månedene? Hvilke endringer i utlån til husholdninger fra deres bank/finansinstitusjon forventer dere at disse faktorene vil føre til de neste 3 månedene?

	De 3 siste månedene					Neste 3 måneder						
	Betydelig innstramming	Noe innstramming	Ingen endring	Noe lettere å få lån	Betydelig lettere å få lån	Ikke relevant	Betydelig innstramming	Noe innstramming	Ingen endring	Noe lettere å få lån	Betydelig lettere å få lån	Ikke relevant
Makroøkonomiske utsikter												
Bankens risikovilje												
Mål for markedsandel												
Fundingsituasjonen												
Mislighold												

Andre faktorer som påvirker kredittpraksisen, vennligst spesifiser

LÅNEBETINGELSER

4. Hvordan har følgende betingelser på innvilgede lån til husholdninger endret seg de 3 siste månedene sammenlignet med de 3 månedene før det? Hvilke endringer forventer dere i de neste 3 månedene sammenlignet med de 3 siste?

	De 3 siste månedene					Neste 3 måneder						
	Økt mye	Økt noe	Omlag uendret	Falt noe	Falt mye	Ikke relevant	Øker mye	Øker noe	Omlag uendret	Faller noe	Faller mye	Ikke relevant
Utlånsmargin												
Maksimal gjeld i forhold til inntekt												
Maksimal gjeld i forhold til boligens verdi												
Maksimal nedbetalingstid												
Bruk av avdragsfrihet												
Gebyrer												

Andre betingelser, vennligst spesifiser

ANNET

5. Har andre forhold enn de omtalte i spørreskjemaet hatt betydning for deres utlån til husholdninger de 3 siste månedene og deres forventninger? Vennligst spesifiser.

**SPØRRESKJEMA
NORGES BANKS
UTLÅNSUNDERSØKELSE
UTLÅN TIL IKKE-FINANSIELLE FORETAK**

ETTERSPORSEL ETTER LÅN

1. Hvordan har låneetterspørselen fra ikke-finansielle foretak endret seg de 3 siste månedene sammenlignet med de 3 månedene før det?
Hvilke endringer forventer dere i de neste 3 månedene sammenlignet med de 3 siste?

Etterspørselen etter lån kan være preget av sesongmessige variasjoner. Formålet med undersøkelsen er å få informasjon om etterspørselen etter lån utover vanlig sesongmønster.

	De 3 siste månedene						Neste 3 måneder					
	Økt mye	Økt noe	Omlag uendret	Falt noe	Falt mye	Ikke relevant	Øker mye	Øker noe	Omlag uendret	Faller noe	Faller mye	Ikke relevant
Låneetterspørsel fra ikke-finansielle foretak												
Utnyttelsesgrad på kredittlinjer												
Fastrentelån												

Andre forhold som er viktige for etterspørselen etter lån, vennligst spesifiser

ENDRING I KREDITTPRAKSIS

2. Hvordan har kredittpraksisen for lån til ikke-finansielle foretak fra deres bank/finansinstitusjon endret seg de 3 siste månedene sammenlignet med de 3 månedene før det (har det blitt lettere å få lån eller har kreditten blitt strammet til)?
Hvilke endringer forventer dere i de neste 3 månedene sammenlignet med de 3 siste?

	De 3 siste månedene						Neste 3 måneder					
	Strammet til mye	Strammet til noe	Omlag uendret	Noe lettere å få lån	Mye lettere å få lån	Ikke relevant	Strammet til mye	Strammet til noe	Omlag uendret	Noe lettere å få lån	Mye lettere å få lån	Ikke relevant
Samlet												
Utlån til næringseiendom												

Andre forhold som er viktige for eventuelle endringer i kredittpraksis, vennligst spesifiser

FAKTORER SOM PÅVIRKER KREDITTPRAKSISEN

3. Har følgende faktorer ført til strammere utlån til ikke-finansielle foretak fra deres bank/finansinstitusjon eller har de gjort det lettere å få lån de 3 siste månedene? Hvilke endringer i utlån til ikke-finansielle foretak fra deres bank/finansinstitusjon forventer dere at disse faktorene vil føre til de neste 3 månedene?

	De 3 siste månedene					Neste 3 måneder						
	Betydelig innstramming	Noe innstramming	Ingen endring	Noe lettere å få lån	Betydelig lettere å få lån	Ikke relevant	Betydelig innstramming	Noe innstramming	Ingen endring	Noe lettere å få lån	Betydelig lettere å få lån	Ikke relevant
Makroøkonomiske utsikter												
Næringsspesifikke utsikter (Vennligst spesifiser hvilke næringer/bransjer som har påvirket utsiktene og i hvilken retning. Sett inn nye rader dersom ønskelig.)												
Bankens risikovilje												
Mål for markedsandel												
Fundings situasjonen												
Mislighold												

Andre faktorer, vennligst spesifiser

LÅNEBETINGELSER

4. Hvordan har følgende betingelser på innvilgede lån til ikke-finansielle foretak endret seg de 3 siste månedene sammenlignet med de 3 månedene før det? Hvilke endringer forventer dere i de neste 3 månedene sammenlignet med de 3 siste?

	De 3 siste månedene					Neste 3 måneder						
	Økt mye	Økt noe	Omlag uendret	Falt noe	Falt mye	Ikke relevant	Øker mye	Øker noe	Omlag uendret	Faller noe	Faller mye	Ikke relevant
Utlånsmargin												
Krav til sikkerhet/pant												
Egenkapitalkrav												
Maksimal nedbetalingstid												
Bruk av avdragsfrihet												
Gebyrer												

Andre betingelser, vennligst spesifiser

ANNET

5. Har andre forhold enn de omtalte i spørreskjemaet hatt betydning for deres utlån til ikke-finansielle foretak de 3 siste månedene og deres forventninger? Vennligst spesifiser.