

NORGES BANKS UTLÅNSUNDERSØKELSE

Noe høyere utlånsmarginer på lån til foretak

2. KVARTAL 2016
PUBLISERT: 28.7.2016

UNDERSØKELSEN ER GJENNOMFØRT I PERIODEN
23. JUNI 2016 – 14. JULI 2016



NORGES BANK

Norges Banks utlånsundersøkelse er en kvalitativ undersøkelse som bidrar til å belyse endringer i etterspørselen og tilbudet av kreditt, samt endringer i bankenes lånebetingelser. De ni største bankene som operer i det norske markedet deltar i undersøkelsen.

Bankene i undersøkelsen blir bedt om å vurdere siste kvartal sammenlignet med foregående kvartal. De blir også bedt om å vurdere forventet utvikling neste kvartal sammenlignet med siste.

I undersøkelsen er det en skala med fem alternativer for å indikere om det er små eller store endringer i forholdene nevnt over. Store endringer får dobbelt så stor vekt i beregningen av resultatene som små endringer.

Til slutt vektet svarene med bankenes andel av utlån til henholdsvis husholdninger og foretak. Nettotallene angis i en skala fra -100 til +100.

Eksempel 1: Dersom alle bankene i utvalget har strammet inn sin kredittpraksis noe, vil nettotallet for kredittpraksis være -50. Dersom alle bankene i utvalget har strammet inn sin kredittpraksis mye, vil nettotallet være -100.

Eksempel 2: Dersom alle bankene i utvalget har opplevd noe økende etterspørsel etter lån, vil nettotallet for etterspørsel være 50. Dersom alle bankene i utvalget har opplevd sterkt økende etterspørsel, vil nettotallet være 100.

Norges Banks utlånsundersøkelse 2. kvartal 2016

Bankene rapporterer om økt etterspørsel etter lån fra husholdningene og litt lavere etterspørsel etter lån fra foretakene i 2. kvartal.

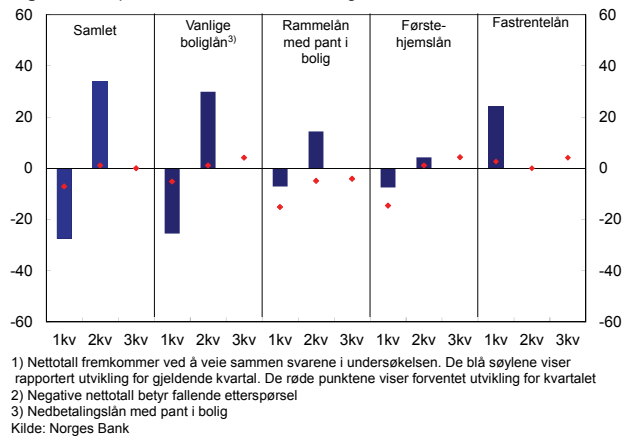
Utlånsmarginene på lån til husholdninger falt noe i 2. kvartal og ventes å falle ytterligere neste kvartal. Utlånsmarginene på lån til foretak steg noe i 2. kvartal og ventes å stige videre i neste kvartal.

Utlån til husholdninger

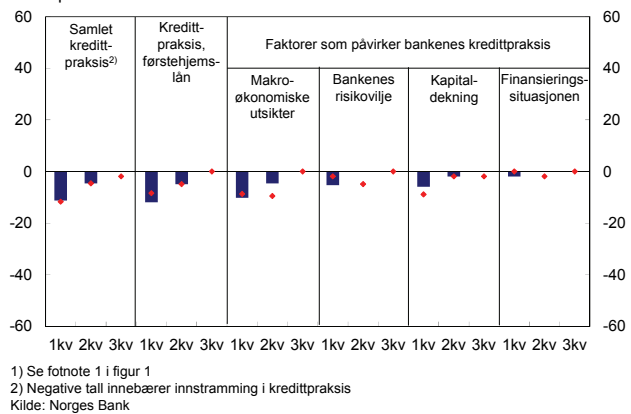
Husholdningenes samlede låneetterspørsel steg noe i 2. kvartal, mens det på forhånd var ventet omtrent uendret etterspørsel, se figur 1. Det var særlig økt etterspørsel etter vanlige nedbetalingslån med pant i bolig.

Bankene meldte om uendret kredittpraksis overfor husholdningene i 2. kvartal, se figur 2. Bankene venter heller ingen endringer i kredittpraksisen overfor husholdningene i 3. kvartal. Bankene rapporterte om lavere utlånsmarginer på lån til husholdninger i 2. kvartal, og de venter ytterligere nedgang i 3. kvartal, se figur 3. Det ble ikke rapportert om endringer i øvrige lånebetingelser.

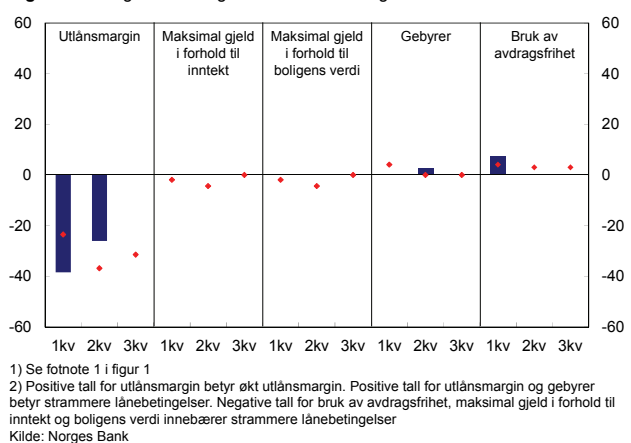
Figur 1 Etterspørsel etter lån fra husholdninger. Nettotall.^{1), 2)}



Figur 2 Endring i kredittpraksis overfor husholdninger. Faktorer som påvirker kredittpraksisen. Nettotall.¹⁾



Figur 3 Endring i lånebetingelser for husholdninger. Nettotall.^{1), 2)}



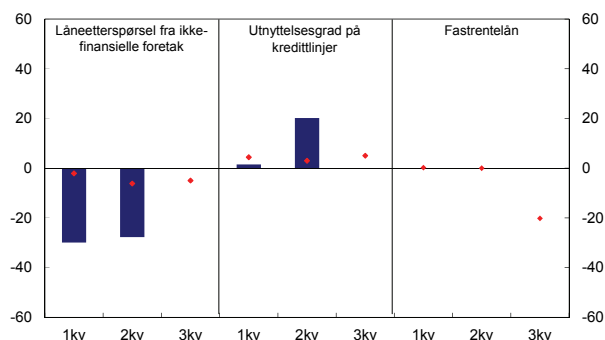
Utlån til ikke-finansielle foretak

Låneetterspørselen fra ikke-finansielle foretak falt noe i 2. kvartal. På forhånd var det ventet uendret etterspørsel. Bankene rapporterte om en liten økning i utnyttelsesgraden av kredittlinjer, se figur 4. Bankene venter samlet sett omtrent uendret låneetterspørsel fra foretakene i 3. kvartal.

Bankene rapporterte samlet sett om lag uendret kredittpraksis overfor foretakene i 2. kvartal, se figur 5. Bankene venter ingen endringer i kredittpraksisen overfor foretak i 3. kvartal. Bankene peker på at den makroøkonomiske situasjonen, næringsspesifikke utsikter og hensynet til kapitaldekning trekker i retning av strengere kredittpraksis, se figur 6. Enkelte banker trekker fram at kredittpraksisen fortsatt strammes noe inn overfor foretak innen oljenæringen.

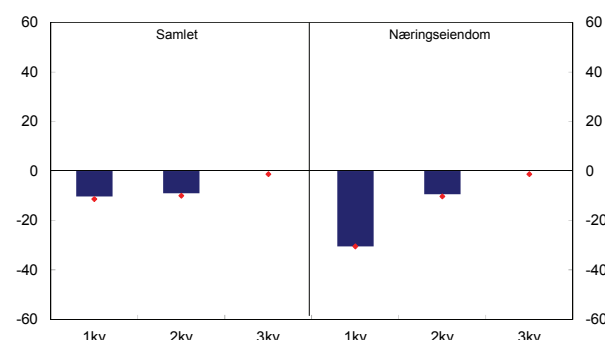
Bankene rapporterte som forventet om økte utlånsmarginer på lån til foretak, se figur 7. Bankene forventer at utlånsmarginen skal fortsette å øke neste kvartal. Bankene rapporterte ingen endringer i øvrige lånebetingelser.

Figur 4 Etterspørsel etter lån fra ikke-finansielle foretak og utnyttelsesgrad på kredittlinjer. Nettotall.^{1), 2)}



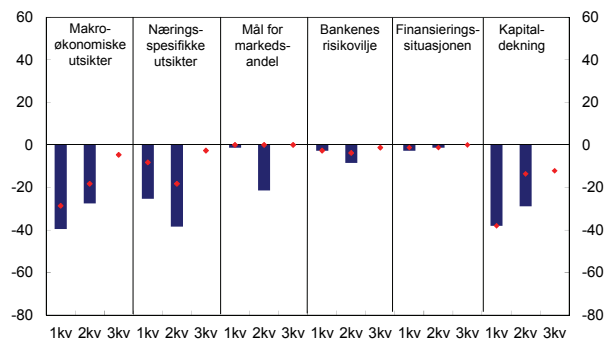
1) Se fotnote 1 i figur 1
2) Positive nettotall betyr økt etterspørsel/økt utnyttelsesgrad på kredittlinjer
Kilde: Norges Bank

Figur 5 Endring i kredittpraksis overfor ikke-finansielle foretak. Nettotall.^{1), 2)}



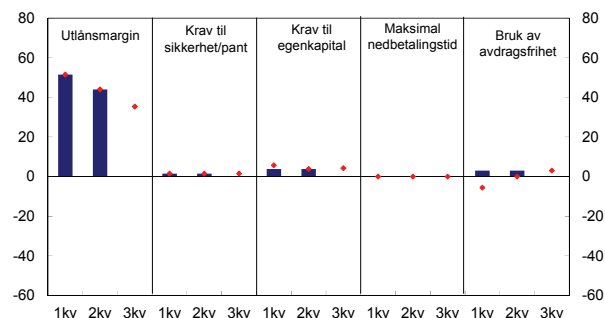
1) Se fotnote 1 i figur 1
2) Negative tall innebærer innstrammning i kredittpraksis
Kilde: Norges Bank

Figur 6 Faktorer som påvirker kredittpraksisen overfor ikke-finansielle foretak. Nettotall.^{1), 2)}



1) Se fotnote 1 i figur 1
2) Negative tall betyr at faktoren bidrar til innstrammning i kredittpraksis
Kilde: Norges Bank

Figur 7 Endring i lånebetingelser for ikke-finansielle foretak. Nettotall.^{1), 2)}



1) Se fotnote 1 i figur 1
2) Positive tall for utlånsmargin betyr økt utlånsmargin. Positive tall for utlånsmargin, krav til sikkerhet/pant, krav til egenkapital og gebyrer og negative tall for maksimal nedbetalingstid innebærer strammere kredittpraksis
Kilde: Norges Bank