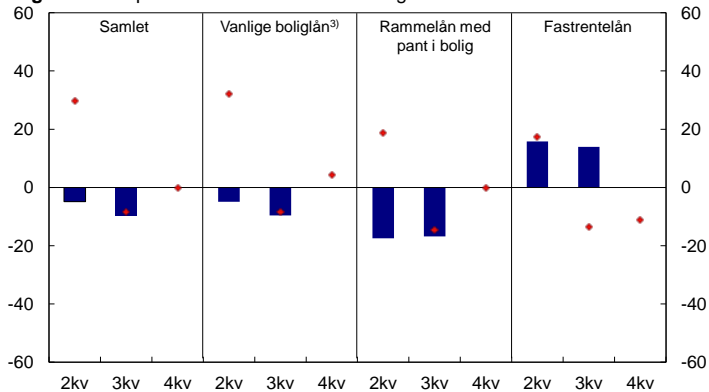


3. kvartal 2010

Norges Banks utlånsundersøkelse

Uendret kredittpraksis overfor husholdninger
og foretak

Figur 1 Etterspørsel etter lån fra husholdninger. Nettotall.^{1), 2)} Prosent

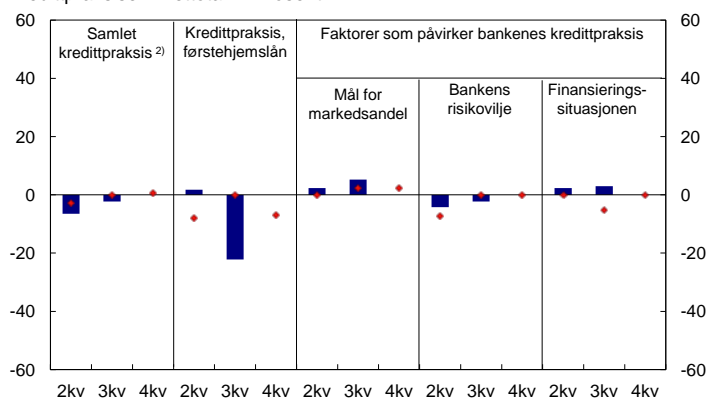


1) Nettotall fremkommer ved å veie sammen svarene i undersøkelsen. De blå søylene viser utviklingen det siste kvartalet. De røde punktene viser forventet utvikling for neste kvartal. De 2) Negative nettotall betyr fallende etterspørsel
3) Nedbetalingslån med pant i bolig
Kilde: Norges Bank

Norges Banks utlånsundersøkelse 3. kvartal 2010

Bankene rapporterte om nær uendret kredittpraksis overfor husholdninger og foretak i 3. kvartal 2010. Bankene venter uendret kredittpraksis overfor husholdninger og foretak også i 4. kvartal 2010. Det var et svakt fall i etterspørselen etter lån fra husholdninger, mens etterspørselen etter lån fra foretak økte marginalt i 3. kvartal 2010. Fremover venter bankene uendret låneetterspørsel fra husholdninger, og noe økt låneetterspørsel fra foretak.

Figur 2 Endring i kredittpraksis overfor husholdninger. Faktorer som påvirker kredittpraksisen. Nettotall.¹⁾ Prosent

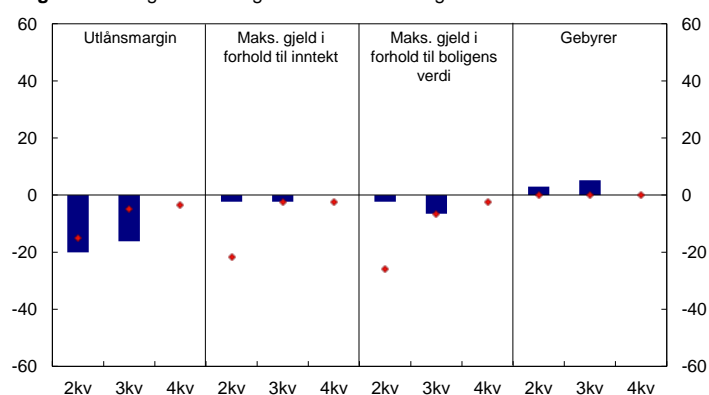


1) Se fotnote 1 i figur 1
2) Negative tall innebærer innstramning i kredittpraksis
Kilde: Norges Bank

Norges Banks utlånsundersøkelse for 3. kvartal 2010 ble gjennomført i perioden 1.–11. oktober 2010. Deltakerne i undersøkelsen ble bedt om å vurdere utviklingen i kredittpraksis og etterspørselen etter lån i 3. kvartal 2010 sammenlignet med 2. kvartal 2010, samt forventet utvikling i 4. kvartal 2010 sammenlignet med 3. kvartal 2010.

Bankene i undersøkelsen bruker en skala med fem alternativer for å svare om det er små eller store endringer i de ovennevnte forhold. Store endringer får dobbelt så stor vekt i beregningen av resultatene som små endringer. Til slutt vektet svarene med bankenes andel av endringen i utlån til henholdsvis husholdninger og foretak. De fremkomne nettotallene angis i en skala fra -100 prosent til 100 prosent. Dersom alle bankene i utvalget har svart at det er noe innstramning i kredittpraksis, vil nettotallet være -50 prosent. Dersom noen av bankene har strammet inn sin kredittpraksis noe uten at de andre bankene har endret kredittpraksis, vil nettotallet ligge mellom 0 og -50 prosent. Dersom alle bankene i utvalget har strammet inn sin kredittpraksis mye, vil nettotallet være -100 prosent.

Figur 3 Endring i lånebetingelser for husholdninger. Nettotall.^{1), 2)} Prosent

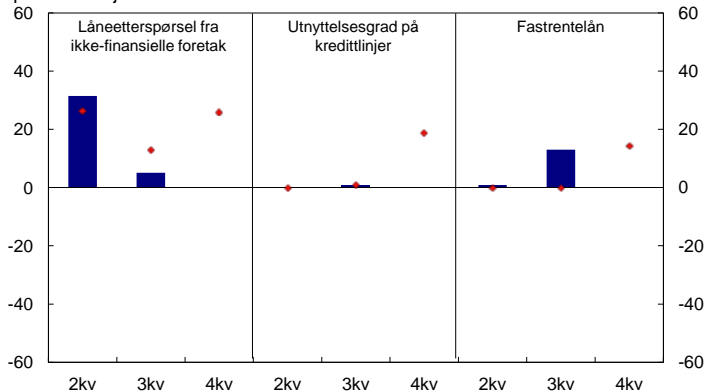


1) Se fotnote 1 i figur 1
2) Positive tall for utlånsmargin betyr økt utlånsmargin. Positive tall for utlånsmargin og gebyrer betyr strammere kredittpraksis. Negative tall for maksimal gjeld i forhold til boligens verdi og inntekt innebærer strammere kredittpraksis
Kilde: Norges Bank

Utlån til husholdninger

Bankene rapporterte om et svakt fall i husholdningenes samlede etterspørsel i 3. kvartal 2010, se figur 1. Nedgangen var om lag som ventet. Mens etterspørselen

Figur 4 Etterspørsel etter lån fra ikke-finansielle foretak og utnyttelsesgrad på kredittlinjer. Nettotall.^{1), 2)} Prosent



1) Se fotnote 1 i figur 1

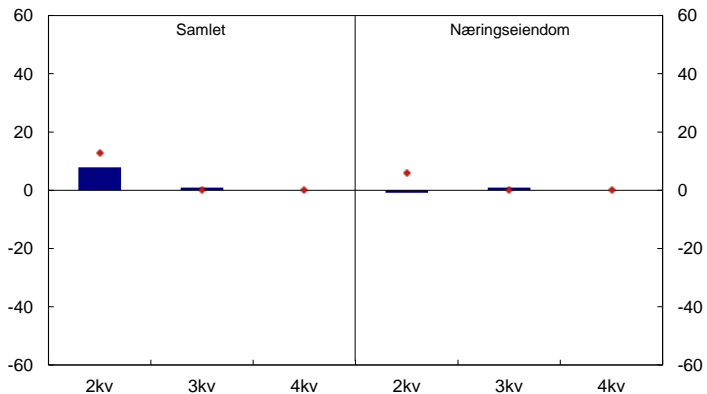
2) Positive nettotall betyr økt etterspørsel / økt utnyttelsesgrad på kredittlinjer

Kilde: Norges Bank

etter fastrentelån økte i 3. kvartal 2010, venter bankene noe fallende etterspørsel fremover. Bankene venter uendret samlet låneetterspørsel fra husholdninger i 4. kvartal 2010.

Samlet kredittpraksis overfor husholdninger var nær uendret i 3. kvartal 2010, se figur 2. Flere banker meldte imidlertid om noe innstramning på førstehjemslån i forbindelse med tilpasning til Finanstilsynets retningslinjer for forsvarlig utlånspraksis.¹ Fremover venter bankene uendret samlet kredittpraksis overfor husholdninger.

Figur 5 Endring i kredittpraksis overfor ikke-finansielle foretak. Nettotall.^{1), 2)} Prosent



1) Se fotnote 1 i figur 1

2) Negative tall innebærer innstramning i kredittpraksis

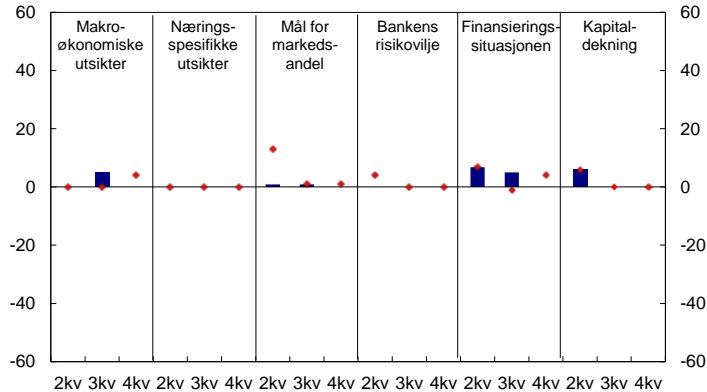
Kilde: Norges Bank

Bankene rapporterte om fallende utlånsmargin i 3. kvartal 2010, se figur 3. For øvrig var det liten endring i husholdningenes lånebetingelser. Fremover ventes betingelsene å være nær uendrede.

Utlån til foretak²

Bankene rapporterte at etterspørselen etter lån fra foretak økte marginalt i 3. kvartal 2010, mens utnyttelsesgraden på kredittlinjer var uendret, se figur 4. Etterspørselen etter fastrentelån økte noe mer enn ventet. Fremover venter bankene ytterligere økning i foretakenes samlede låneetterspørsel.

Figur 6 Faktorer som påvirker kredittpraksisen overfor ikke-finansielle foretak. Nettotall.^{1), 2)} Prosent



1) Se fotnote 1 i figur 1

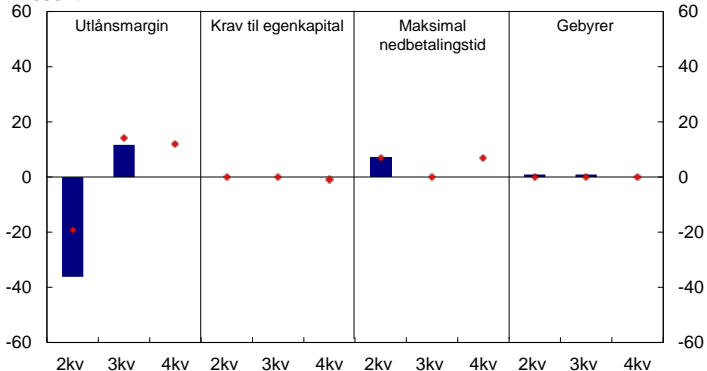
2) Negative tall betyr at faktoren bidrar til innstramning i kredittpraksis

Kilde: Norges Bank

Bankenes kredittpraksis overfor foretak var om lag uendret i 3. kvartal 2010, se figur 5. Blant faktorene som påvirker kredittpraksisen, var det kun marginale utslag, se figur 6. Bankene venter ingen endring i kredittpraksisen overfor foretak fremover.

Bankene rapporterte om en svak økning i utlånsmarginen i 3. kvartal 2010, se figur 7. Utlånsmarginen ventes å øke svakt også i 4. kvartal 2010.

Figur 7 Endring i lånebetingelser for ikke-finansielle foretak. Nettotall.^{1), 2)} Prosent



1) Se fotnote 1 i figur 1

2) Positive tall for utlånsmargin betyr økt utlånsmargin. Positive tall for utlånsmargin, krav til egenkapital og for gebyrer innebærer strammere kredittpraksis. Negative tall for maksimal nedbetalingstid innebærer strammere kredittpraksis

Kilde: Norges Bank

¹ Se <http://www.finanstilsynet.no> for ytterligere informasjon

² Ikke-finansielle foretak