

# Kunderetta betalingsformidling

## Om publikasjonen

Noregs Bank ønskjer å medverke til god offentleg debatt om betalingsmiddel og utviklinga i bruken av dei. I denne publikasjonen vert det mellom anna offentleggjort årleg statistikk om bruken av elektroniske betalingsmiddel ved varekjøp og på andre måtar, og om uttak av kontantar frå butikkar og minibankar. Årlege spørjeundersøkingar vert nytta for å hente inn informasjon om mellom anna bruken av kontantar i hushalda.

I hovudsak finst det to typar betalingsmiddel: kontantar (sentralbank-pengar) og bankinnskot (bankkontopengar). Betalingsmidla kan disponerast ved bruk av betalingsinstrument. Betalingskort og kontobetaling er døme på betalingsinstrument som gjer kontopengar tilgjengelege. Kontantar kan nyttast utan bruk av andre instrument og er derfor både betalingsmiddel og betalingsinstrument.

Det meste av statistikken som vert nytta i dette notatet, er utarbeidd av Statistisk sentralbyrå på vegner av Noregs Bank. Spørjeundersøkingane er utførte av eit eksternt føretak på oppdrag frå Noregs Bank. Utførlege tal er viste i tabellvedlegget bakerst i notatet.

# Kunderetta betalingsformidling 2025 – hovudpunkt

---

Måtane vi betaler på, har endra seg mykje dei seinaste åra. Ein aukande del av betalingane vert gjorde med mobiltelefonen, både ved handel på fysiske utsalsstader og ved handel på internett. Frå 2024 til 2025 auka bruken av mobilbetaling særleg mykje.

---

Dei fleste betalingane vert gjorde på fysiske utsalsstader. Fysiske betalingskort vert nytta i dei aller fleste av desse betalingane, men talet på kortbetalingar gjennom mobiltelefon aukar raskt. I 2025 vart 27 prosent av betalingane mot kortterminalar på fysiske utsalsstader gjorde med mobiltelefon. Tilsvarende tal for 2024 var 12 prosent. Den seinaste spørjeundersøkinga vår, som nyttar noko breiare definisjonar av mobilbetaling og fysisk utsalsstad, viste at 37 prosent av betalingane på fysiske utsalsstader vart gjorde med mobiltelefon. Denne undersøkinga vart gjennomført i mars 2026. Tilsvarende tal for undersøkinga i mars 2025 var 30 prosent.

---

Betalingar for netthandel utgjer ein aukande del av dei samla betalingane. Det meste av netthandelen vert gjort opp med eit betalingskort, anten direkte med eit fysisk kort eller gjennom ulike løysingar for mobilbetaling. Meir enn éin av tre netthandlar vert gjort opp med mobilbetaling.

---

Dei ulike kortsystema har ulike bruksområde. Sterk auke i mobilbetalingar og netthandel har ført til at betalingar med internasjonale kort står for ein stadig større del av kortbetalingane. Det nasjonale BankAxept-systemet kan ikkje nyttast ved vanleg netthandel, men har sidan våren 2024 vorte gradvis teke meir i bruk i ulike løysingar for mobilbetaling. Til no har ikkje dette vore tilstrekkeleg til å snu den negative utviklinga for kortsystemet. I 2025 utgjorde BankAxept-betalingar 46 prosent av betalingane med norske kort, ein nedgang frå 49 prosent i 2024. Om vi berre reknar med betalingar mot fysiske betalingsterminalar i Noreg, var marknadsdelen for BankAxept i 2025 70 prosent, ned frå 74 prosent i 2024.

---

Noreg er eit av dei landa i verda der innbyggjarane bruker betalingskorta sine flest gonger per år. I gjennomsnitt brukte kvar innbyggjar i Noreg betalingskorta sine 595 gonger i 2025. I Tyskland og fleire av middelhavslanda er kortbruken mykje lågare enn dette, men bruken i desse landa aukar raskt.

---

Bruken av kontantar har halde seg låg og stabil sidan 2020. Den seinaste undersøkinga vår syner at 3 prosent av dei spurde nytta kontantar sist dei betalte for noko på ein fysisk utsalsstad. Uttaka av kontantar held fram med å falle. Talet på minibankar minkar òg. I 2025 var det til saman 1028 minibankar i Noreg, mot 1129 året før. 2025 var det første året med fleire uttak frå butikkar enn frå minibankar.

# Innhald

<b>Om publikasjonen</b>	<b>2</b>
<b>Kunderetta betalingsformidling 2025 – hovudpunkt</b>	<b>3</b>
1. Bruk av betalingsinstrument	5
2. Korttransaksjonar	7
3. Bruken av kontanttenester	14
4. Kontantar i omløp	16
5. Prisar i betalingsformidlinga	20
6. Bankane sine inntekter frå betalingsformidling	23
<b>Tabellar</b>	<b>24</b>
Generelle data	25
Betalingsmiddel i Noreg	25
Betalingsinfrastruktur	26
Kunderetta betalingstenester	28
Prisar	36
Kjelder og kommentarar til tabellane	39

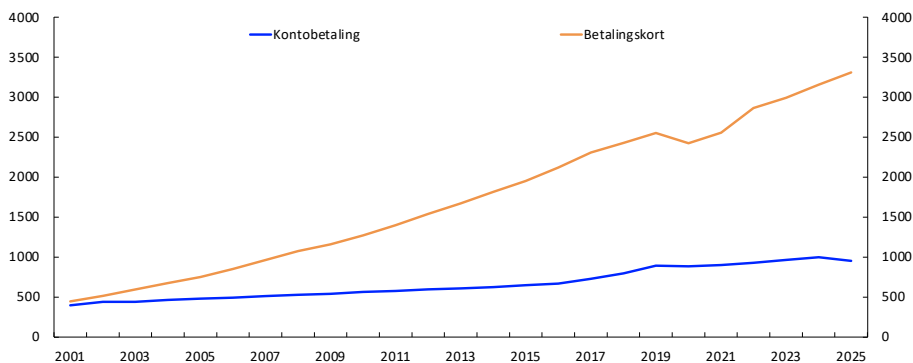


# 1. Bruk av betalingsinstrument

I 2025 vart det gjennomført til saman 4262 millionar kort- og kontobetalingar<sup>1</sup>. Det var mange fleire kortbetalningar enn kontobetalingar, sjå figur 1.

**Figur 1 Bruk av betalingsinstrument**

Miljonar betalningar



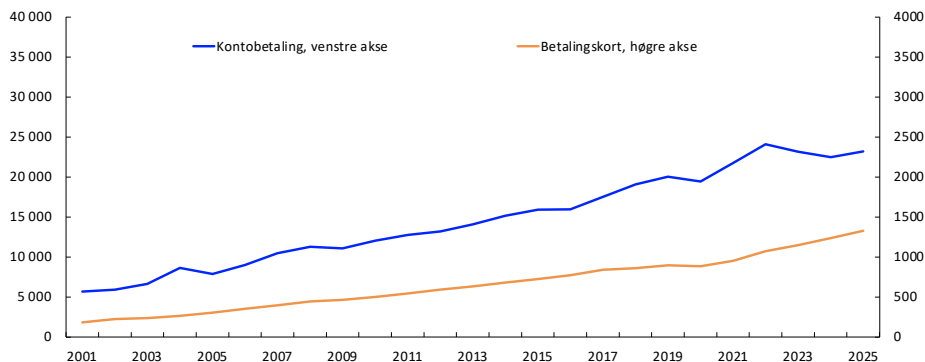
Kjelde: Noregs Bank

Kontobetalningar er direkte overføringar mellom bankkontoar. Dei kan vere sette i gang av betalaren eller av betalingsmottakaren. Overføringar som er sette i gang av betalaren, kallar vi kreditoverføringar. Ei vanleg betaling i nettbank er ei kreditoverføring. Avtalegiro er ei teneste for automatisk betaling av faste rekningar og vert sett i gang av betalingsmottakaren.

Sjølv om det var mange færre kontobetalningar enn betalningar med kort, var verdien av desse betalingane mykje høgare enn verdien av kortbetalingane, sjå figur 2. Ei gjennomsnittleg kontobetaling er altså mykje større enn ei typisk kortbetaling, og særskilt store er kontobetalningar frå føretak.

**Figur 2 Bruk av betalingsinstrument**

Milliardar kroner



Kjelde: Noregs Bank

<sup>1</sup> Ei kontobetaling er ei betaling direkte frå éin konto til ein annan, utan at ein går gjennom eit kortsystem. Tidlegare har vi nytta omgrepet «girobetalingar» om slike betalningar. Dei vert òg kalla «konto-til-kontobetalingar».

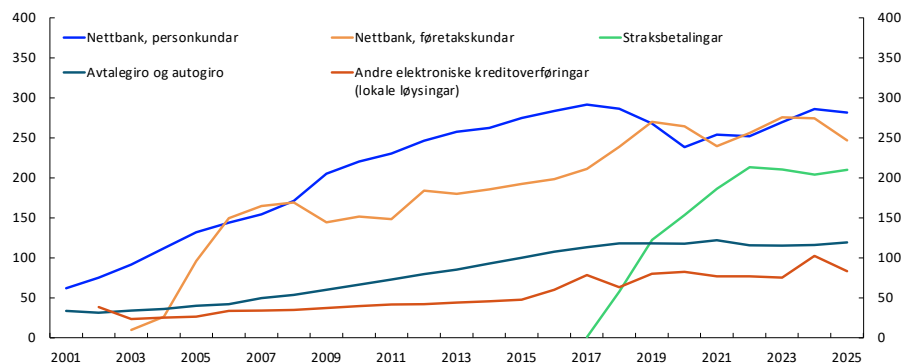
Kontobetalingar vert nytta både til å betale store rekningar og til å betale ut lønn, men også til mindre betalningar, til dømes straksbetalningar mellom privatpersonar gjennom mobiløysinga Vipps. Betalingskort vert i første rekkje nytta til kjøp av varer og tenester på fysiske utsalsstader og på nettstader.

### Kontobetalingar i meir detalj

Figur 3 syner utviklinga i nokre av dei mest brukte kontobetalingstenestene.

**Figur 3 Ulike kontobetalingar**

Millionar betalningar



Kjelde: Noregs Bank

Det skjer om lag like mange nettbankbetalningar frå personkunder som frå føretakskunder. Ei gjennomsnittleg betaling i nettbank (og mobilbank) frå personkunder er på rett over 6000 kroner, medan tilsvarende for føretakskunder er på om lag 75 000 kroner.

Bruken av straksbetalningar auka raskt i mange år, men har sidan 2022 endra seg lite. Straksbetalningar er betalningar mellom bankkontoar gjennom ein eigen betalingsinfrastruktur, NICS Real. Mottakaren kan disponere midlane nokre få sekund etter at betalaren har initiert betalinga.<sup>2</sup> Det vart gjort 210 millionar straksbetalningar i 2025. Den største delen av straksbetalingane vert sette i gang frå mobilbetalingsløysinga Vipps og gjeld overføringar mellom privatpersonar. Straksbetalningar kan òg setjast i gang frå nettbank- eller mobilbank.

Avtalegiro er ei teneste for automatisk betaling av faste rekningar. Betalingsoppdraga vert sette i gang av betalingsmottakaren. Autogiro er namnet på tilsvarende teneste for bedriftsmarknaden. Det vart betalt 114,7 millionar avtalegiroar og 4,4 millionar autogiroar i 2025.<sup>3</sup>

<sup>2</sup> Realtidsbetalningar er eit noko vidare omgrep enn straksbetalningar, og inkluderer alle betalningar som vert gjorde opp i augneblinken. Eit anna døme på realtidsbetalningar er betalningar mellom kontoar i den same banken.

<sup>3</sup> Tala for betalningar med avtalegiro har ikkje endra seg i særleg grad dei seinaste åra, men talet på avtalegiroar som er sende ut til kunder, er mykje høgare enn det desse tala syner. Årsaka til at det er skilnad på talet på utsende og talet på betalte avtalegiroar, er at ein avtalegiro går over til å vere ei nettbankbetaling dersom kunden endrar på avtalegiroen, til dømes ved å endre beløpet, forfallsdatoen eller kontoen som beløpet skal trekkjast frå. I 2025 vart det sendt ut 154 millionar avtalegiroar. Tilsvarende tal for 2024 var 149,6 millionar.

Ved mange kreditoverføringer i nettbank og mobilbank er betalaren og mottakaren kundar i den same banken. I slike tilfelle vert overføringane ofte gjorde opp i lokale løysingar heller enn i sentrale løysingar, som NICS<sup>4</sup>. Også i Vipps vert overføringer mellom personar som er kundar i same bank, i somme høve gjorde opp lokalt. I tillegg kjem lokale løysingar for til dømes faste oppdrag og nedbetaling av lån inn under denne posten, kalla «Andre elektroniske kreditoverføringer». I 2025 vart det rapportert 83 millionar slike betalningar. Tala for denne posten er noko usikre.

Meir manuelle kontobetalingstenester, som telegiro og brevgiro, er no lite brukte løysingar for dei aller fleste. I 2025 vart telegiro nytta 3,1 millionar gonger og brevgiro 1,2 millionar gonger. 0,5 millionar betalningar vart dessutan gjorde på ekspedisjonsstader, anten ved belastning av ein konto eller ved kontant innbetaling.<sup>5</sup>

## 2. Korttransaksjonar

I 2025 vart det gjort 3309 millionar betalningar med norske betalingskort. I tillegg vart det gjort 18 millionar reine kontantuttak.

Av dei samla kortbetalingane vart 2308 millionar, eller 70 prosent, utførte mot fysiske betalingsterminalar (EFTPOS-terminalar)<sup>6</sup>. Resten av kortbetalingane er i hovudsak vanlege internettbetalingar. Kortbetalingar som skjer på fysiske utsalsstader, men som ikkje vert gjorde mot fysiske betalingsterminalar, vert registrerte i statistikken saman med dei vanlege internettbetalingane. Eit døme er kortbetalingar som vert gjorde gjennom appane Coopay og Trumf Pay for betaling av daglegvarer.

Dei aller fleste av betalingane mot fysiske betalingsterminalar vert gjorde kontaktlaust. Berre fem prosent av kortbetalingane i 2025 vart gjorde ved å setje betalingskortet inn i kortterminalen, sjå figur 4. Kontaktlause betalingar mot betalingsterminal kan anten verte gjorde med eit fysisk kort, eller dei kan verte gjorde på ein annan måte, til dømes med mobilen eller med ei klokke eller eit armband.<sup>7</sup> Den gjennomsnittlege verdien ved kontaktlause betalingar var 364 kroner.

4 NICS står for Norwegian Interbank Clearing System.

5 Betalningar med kontant innbetaling er ikkje eigentleg kontobetalingar slik vi har definert dette betalingsinstrumentet.

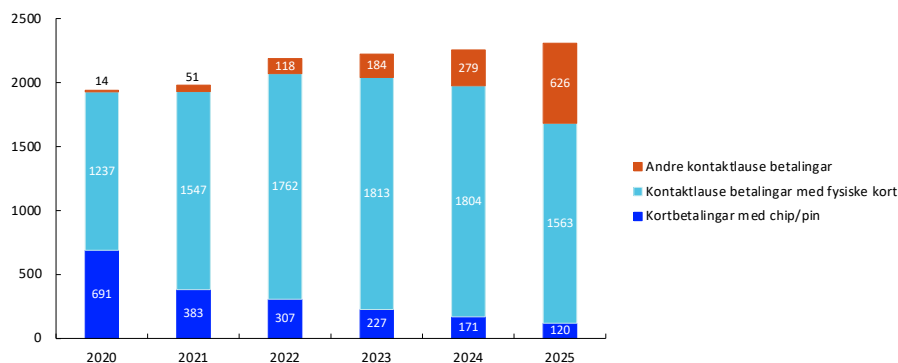
6 EFTPOS (Electronic Funds Transfer at Point Of Sale) er eit system for betaling med kort i terminalar på fysiske brukarstader.

7 Kontaktlaus betaling med eit fysisk kort skjer ved at kortet vert halde nær terminalen ein augneblink. PIN-kode vert kravd dersom beløpet er høgare enn 500 kroner, eller dersom det samla beløpet eller talet på transaksjonar kjem over ei sett grense. Betalinga vert rekna som kontaktlaus sjølv om ein må nytte PIN-kode.

Betalningar med mobilen kan til dømes vere betalingar gjorde med Apple Pay eller Google Pay. Betalningar med klokke kan til dømes vere betalingar med Fitbit Pay eller Garmin Pay.

**Figur 4 Bruk av norske betalingskort mot fysiske betalingsterminalar**

I Noreg og i utlandet. Millionar betalingar



Kjelde: Noregs Bank

Betalingar med fysiske kort utgjer dei aller fleste av betalingane mot fysiske betalingsterminalar. Det vart gjort 626 millionar betalingar med mobil, klokke eller armband i 2025. Slike betalingar utgjorde 27 prosent

## Betaling med mobiltelefon i butikk

Det finst i hovudsak to ulike typar løysingar – *terminalbaserte* og *nettbaserte* – når ein betaler med mobiltelefon i butikk. Begge typane av løysingar nyttar i dag i hovudsak betalingskort som underliggjande betalingsinstrument. Dei mest vanlege terminalbaserte løysingane er Apple Pay, Google Pay og Vipps NFC, medan Coopay og Trumf Pay er døme på nettbaserte løysingar.

Bruken av betaling med mobiltelefon i butikk aukar raskt. Betalingar med terminalbaserte løysingar (inkludert betalingar med klokke, armband og liknande) utgjorde 27 prosent av betalingane mot fysiske betalingsterminalar i 2025. Vi har ikkje tilsvarande tal for betalingar med nettbaserte løysingar. I statistikken er desse tala del av netthandelen. Tal frå Noregs Bank sine årlege spørjeundersøkingar indikerer at nettbaserte og terminalbaserte mobilbetalingar til saman stod for 37 prosent av betalingane på fysiske utsalsstader i mars 2026.

I 2024 skjedde det mykje på området. I august det året vart Trumf Pay lansert. Trumf Pay er ei nettbasert løysing for betaling i butikkar som er med i Norgesgruppen. 9. desember 2024 lanserte Vipps si eiga løysing for terminalbasert mobilbetaling, Vipps NFC. Dagen etter opna DNB og Eika-bankane opp for at kundane deira kunne betale med Apple Pay. Dei aller fleste norske bankkunder har no tilgang til terminalbasert mobilbetaling.

Frå mai 2024 vart BankAxept tilgjengeleg for mobilbetaling i Apple Pay i nokre bankar. Før dette har det i all hovudsak vore internasjonale kort som har vorte nytta ved mobilbetaling. Frå desember 2024 vart det mogleg å bruke BankAxept i Vipps NFC og i Apple Pay for kundar i DNB og Eika-bankane. BankAxept er eitt av to moglege underliggjande betalingsinstrument i dagligvareappen Trumf Pay.<sup>1</sup> Frå februar 2025 vart BankAxept tilgjengeleg i Coopay. Coopay hadde tidlegare berre nytta internasjonale kort.

Frå starten av i 2024 kunne kontaktlause betaling i Vipps berre brukast med BankAxept. Frå hausten 2025 opna Vipps også opp for internasjonale kort, og bruk av Vipps ved terminalbasert mobilbetaling i utlandet vart dermed mogleg.

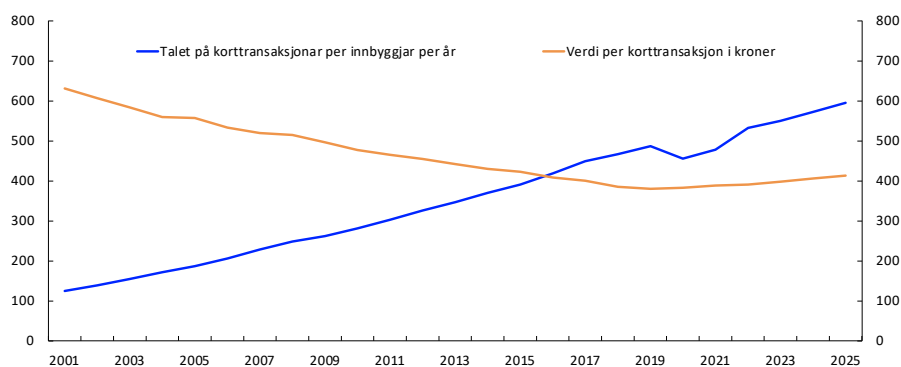
<sup>1</sup> I Trumf Pay er det òg mogleg å nytte kontobetaling for kundar i somme bankar.

av betalingane mot fysiske betalingsterminalar i 2025, opp frå 12 prosent i 2024. Éin tredel av desse betalingane vart gjorde med BankAxept og to tredelar med internasjonale kort.

14 prosent av BankAxept-betalingane mot fysiske kortterminalar vart gjorde med mobil, armband eller klokke. For dei internasjonale korta vart over halvparten (51 prosent) av betalingane mot fysiske kortterminalar gjorde på denne måten. Sjå ramma [«Betaling med mobiltelefon i butikk»](#) for meir informasjon om korleis slike betalingar går føre seg.

I gjennomsnitt brukte kvar innbyggjar betalingskort (til betalingar og kontantuttak) 595 gonger i 2025, mot 572 gonger i 2024, sjå figur 5. Den gjennomsnittlege verdien på korttransaksjonane steig frå 406 kroner i 2024 til 413 kroner i 2025.

**Figur 5 Korttransaksjonar per innbyggjar og verdi per korttransaksjon**



Kjelde: Noregs Bank

### Talet på betalingskort

Ved utgangen av 2025 fanst det totalt 12,4 millionar norske betalingskort, sjå oversikt 1. Talet på betalingskort har samla sett vorte noko færre dei siste åra. Talet på kombinerte kort har auka, medan talet på internasjonale kredittkort har gått ned.

### Oversikt 1 Talet på norske betalingskort<sup>8</sup>

I tusen

Type kort	2022	2023	2024	2025
Kombinerede BankAxept/internasjonale debetkort	7374	7635	7732	7703
Internasjonale kredittkort	4861	4666	4605	4459
Andre debet- og kredittkort	85	80	76	67
Internasjonale faktureringskort	364	199	201	181
E-pengekort	96	35	33	20
<b>Totalt</b>	<b>12 780</b>	<b>12 616</b>	<b>12 647</b>	<b>12 431</b>

Kjelde: Noregs Bank

<sup>8</sup> *Debetkort:* Betalingskort som gjer det mogleg for eigaren av kortet å disponere innskot og kreditt på bankkontoen som kortet er knytt til. Kontoen til brukaren vert belasta kvar gong kortet vert brukt.

*Kredittkort:* Betalingskort med kreditt som ein kan avtale å nedbetale uavhengig av kva tid kortet vert brukt.

*Faktureringskort:* Brukaren av kortet tek med visse tidsintervall imot ein samlefaktura som vert betalt under eitt.

Den mest vanlege korttypen er dei korta som kombinerer BankAxept med eit internasjonalt debetkort.<sup>9</sup> 62 prosent av dei utferda korta er av denne typen. Ved bruk av eit kombinert kort i utlandet eller i samband med vanleg netthandel vert det internasjonale kortsystemet i kortet nytta. Ved betaling i fysiske kortterminalar i Noreg kan både BankAxept-systemet og det internasjonale kortsystemet brukast. Val av betalingsnettverk kan ein stille inn på førehand i terminalen, og betalingsmottakaren vil normalt velje at betalingane skal gå gjennom det rimelegaste betalingsnettverket for seg sjølv. Korthaldaren skal i terminalen ha høve til å overstyre valet til betalingsmottakaren.

Den nest mest vanlege korttypen er dei internasjonale kredittkorta. Dei utgjer 36 prosent av korta.

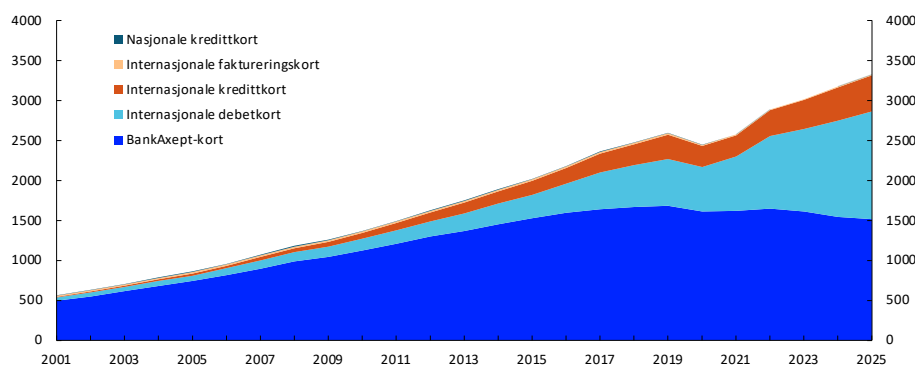
### Korttransaksjonar etter utferdar

Talet på transaksjonar med debetkortsystemet BankAxept gjekk vidare ned, frå 1542 millionar i 2024 til 1517 millionar i 2025, sjå figur 6.

Transaksjonar med BankAxept stod for 46 prosent av transaksjonane med norske kort i 2025. I 2024 utgjorde desse transaksjonane 49 prosent av korttransaksjonane. Om vi berre ser på betalingar mot fysiske betalingsterminalar i Noreg, var marknadsdelen for BankAxept i 2025 70 prosent, ned frå 74 prosent i 2024.

**Figur 6** Bruk av norske betalingskort

Etter utferdar og funksjon. Millionar transaksjonar



Kjelde: Noregs Bank

BankAxept-kort har i første rekkje vorte nytta til betalingar på fysiske brukarstader i Noreg. Internasjonale kort vert nytta til slike betalingar, men har òg vore dei einaste korta som har vore nytta til betalingar for handel på nett, til betalingar gjennom ulike appar og til betalingar i utlandet.

Frå og med 2024 kunne BankAxept-kort også nyttast i ulike appar, sjå boks [«Betaling med mobiltelefon i butikk»](#). Likevel fall marknadsdelen vidare frå 2024 til 2025. Dette kan mellom anna skuldast at BankAxept ikkje er like breitt tilgjengeleg i ulike betalingsappar som dei internasjonale korta. Det er framleis nokre bankar som ikkje har lagt til rette for

<sup>9</sup> Omgrepet *internasjonale kort* vert nytta om norske betalingskort som er utferda av, eller på lisens frå, internasjonale kortselskap. Det omfattar mellom andre Visa, Mastercard og American Express.

mobilbetaling med BankAxept. BankAxept er heller ikkje tilgjengeleg i alle terminalbaserte mobilløysingar, til dømes Google Pay og Samsung Pay.

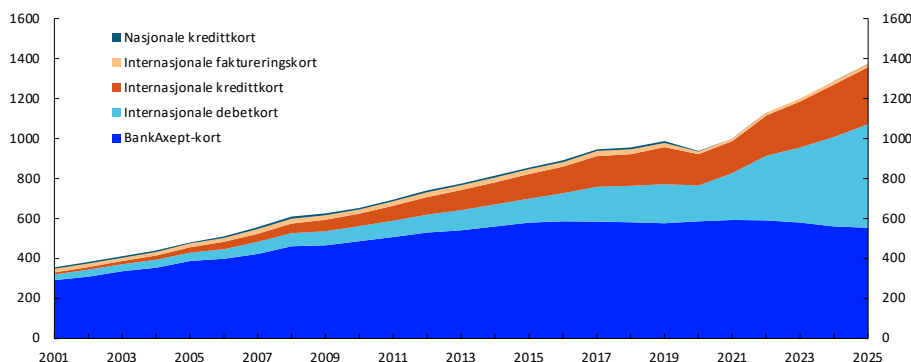
Marknadsdelen til dei internasjonale korta har auka mykje dei siste fem åra, frå 34 prosent i 2020 til 54 prosent i 2025. Det er dei internasjonale debetkorta som har stått for den største delen av auken.<sup>10</sup> I Noreg er dei fleste slike kort utferda av Visa. I 2025 vart det til saman gjennomført 1807 millionar transaksjonar med internasjonale kort. Debetkort stod for nær tre av fire av desse transaksjonane. Kredittkort vart nytta i dei fleste av dei attverande tilfella. Dei fleste internasjonale kredittkorta er utferda av Visa og Mastercard.

Den samla verdien av transaksjonane med norske kort var i 2025 1375 milliardar kroner, sjå figur 7. Verdien av BankAxept-transaksjonane summerte seg til 554 milliardar kroner, ein nedgang på 1 prosent frå året før. BankAxept-transaksjonane stod i 2025 for 40 prosent av den samla verdien av korttransaksjonane, ned frå 44 prosent året før. Verdien av transaksjonane med internasjonale kort var 819 milliardar kroner i 2025. Verdien auka med 13 prosent frå året før.

Den gjennomsnittlege storleiken på transaksjonane var 365 kroner med BankAxept-kort, 385 kroner med internasjonale debetkort og 633 kroner med internasjonale kredittkort.

**Figur 7 Bruk av norske betalingskort**

Etter utferdar og funksjon. Milliardar kroner



Kjelde: Noregs Bank

### Kortbetalingar over internett (netthandel)

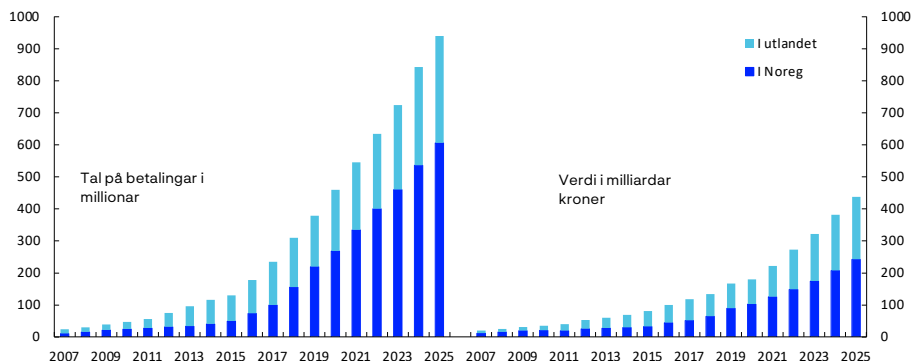
Figur 8 syner at den sterke veksten i kortbetalingar i samband med handel over internett held fram. I 2025 vart det gjort til saman 940 millionar internettbetalingar med norske kort. Talet gjeld både betalingar knytte til tradisjonell netthandel og betalingar med ulike nettbaserte mobilappar på fysiske utsalsstader. Veksten frå 2024 til 2025 var på 12 prosent. Betalingar til norske nettstader utgjorde 64 prosent av dei samla kortbetalingane ved netthandel.

<sup>10</sup> Internasjonale debetkort finst i hovudsak som kombinerte kort, saman med BankAxept.

Den samla verdien av betalingane over internett var 438 milliardar kroner i 2025. Verdien av betalingane voks med 15 prosent frå 2024 til 2025.

Den gjennomsnittlege verdien på betalingane over internett auka frå 452 kroner i 2024 til 465 kroner i 2025.

**Figur 8 Betalingar over internett med norske betalingskort**

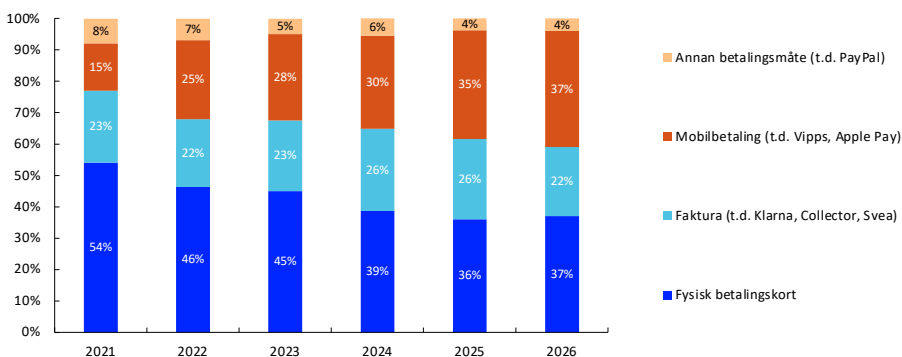


Kjelde: Noregs Bank

I samband med den årlege undersøkinga til Noregs Bank om bruk av kontantar og andre betalingsmåtar spurde vi også deltakarane om korleis dei betalte for den siste netthandelen sin. Figur 9 syner at 37 prosent av kjøpa vart betalte direkte med betalingskort. 37 prosent av kjøpa vart betalte med ei mobilbetalingsløyning. Stadig fleire seier at dei nytta mobilbetaling ved handel på nett. 22 prosent av nettkjøpa vart betalte med faktura. Bruken av faktura gjekk noko ned siste året. Men jamvel der den primære betalingsmåten er faktura, mobilbetaling eller ein annan måte, ligg det også her ofte ei kortbetaling til grunn. Betalingskort er som regel betalingskjelda ved betalingar med mobilen på nettstader. Og betalingskort vert ofte nytta til å gjere opp fakturaen frå netthandelen.

**Figur 9 Betalingsmåtar ved netthandel**

I prosent av det totale talet på betalingar for netthandel. Resultat frå spørjeundersøkingar

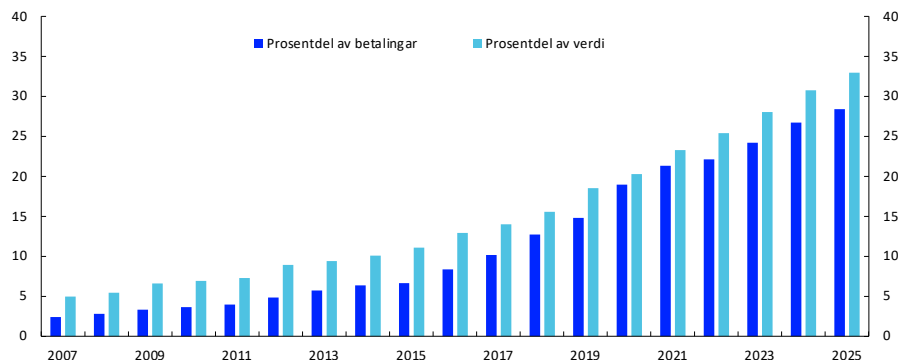


Kjelde: Noregs Bank

Betalingar over internett utgjer ein stadig større del av dei totale betalingane gjorde med norske betalingskort. Figur 10 syner at betalingane over internett i 2025 utgjorde 28 prosent av alle betalingar med norske kort. Målt i verdi utgjorde internettbetalingane 33 prosent av alle kortbetalingane i 2025.

### Figur 10 Betalingar over internett

Som prosentdel av alle betalingar med norske kort



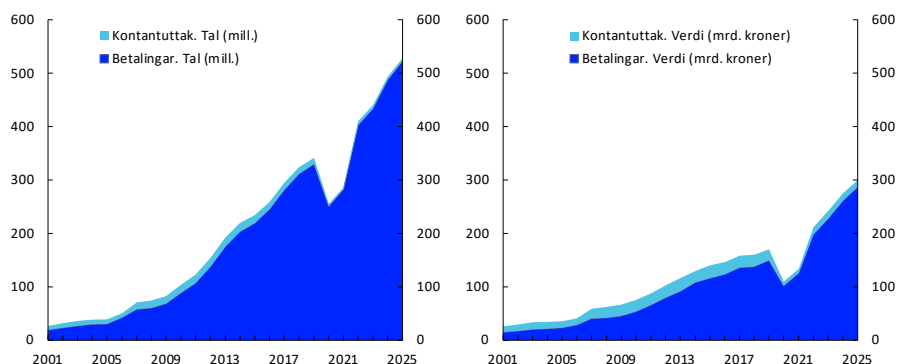
Kjelde: Noregs Bank

### Korttransaksjonar mot utlandet

Figur 11 syner den samla bruken av norske betalingskort mot utlandet, både på fysiske brukarstader og over internett. Til saman vart det i 2025 gjort 528 millionar transaksjonar med kort i eller til utlandet. Dette inkluderer 6 millionar kontantuttak.

### Figur 11 Bruk av norske betalingskort mot utlandet

Tal på betalingar (venstre del) og verdi (høgre del)



Kjelde: Noregs Bank

Talet på betalingar ved fysiske brukarstader i utlandet gjekk opp frå 182 millionar i 2024 til 189 millionar i 2025. Talet på betalingar til utlandske nettstader heldt også fram med å auke og gjekk opp frå 306 millionar i 2024 til 334 millionar i 2025. Samla sett gjekk talet på betalingar med kort mot utlandet opp med 7 prosent frå 2024 til 2025.

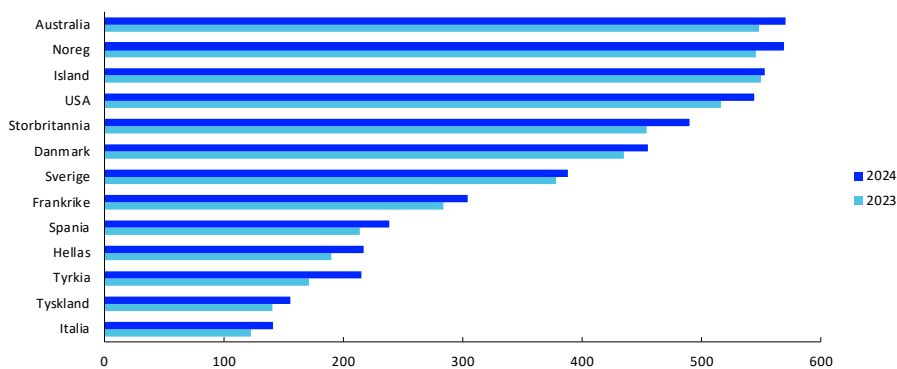
Verdien av kortbruken i utlandet i 2025 summerte seg til 299 milliardar kroner. Verdien av betalingane var 287 milliardar kroner, medan verdien

av kontantuttaka utgjorde 12 milliardar kroner. Den samla verdien av betalingane gjekk opp med 10 prosent samanlikna med verdien i 2024. Den gjennomsnittlege storleiken på kvar bruk av kort mot utlandet motsvarer verdien av 567 norske kroner.

Figur 12 syner at Noreg er mellom dei landa der folk oftast bruker kort for å betale for varer og tenester.<sup>11</sup> I Noreg betalte kvar innbyggjar i gjennomsnitt med kort 569 gonger i 2024. Det svarer til 1,6 gonger kvar dag. I andre enden av skalaen finn vi mellom anna Tyskland og fleire av middelhavslanda. Men kortbruken aukar raskt i desse landa. Bruken av kort i Tyskland gjekk til dømes opp frå 141 betalningar per innbyggjar i 2023 til 156 betalningar i 2024. Talet på kortbetalningar i Tyskland har dobla seg på berre fem år. I 2019 brukte kvar tyskar i gjennomsnitt betalingskortet 76 gonger. I Hellas gjekk bruken av kort til betaling opp frå 190 gonger per innbyggjar i 2023 til 217 gonger i 2024.

**Figur 12 Kortbetalningar i utvalde land<sup>12</sup>**

Per innbyggjar per år



Kjelder: BIS, Danmarks Nationalbank, ECB, Sedlabanki Islands og Noregs Bank

### 3. Bruken av kontanttenester

Ein brukar kan få tak i kontantar i bankfilialar, i minibankar og i mange butikkar, anten i samband med varekjøp (som cash-back) eller gjennom «Kontanttenester i butikk». Sjå ramma [«Kontantinfrastrukturen»](#) for meir informasjon om ulike kontanttenester.

Figur 13 syner talet på uttak av kontantar frå minibankar og i butikkar, og verdien av desse uttaka. I 2025 vart det gjort 10,3 millionar uttak frå minibankar i Noreg og 11,2 millionar uttak i butikkar (cash-back og «Kontanttenester i butikk»).<sup>13</sup> Talet på uttak frå minibankar fall med 20 prosent frå 2024 til 2025, medan talet på uttak i butikkar fall med 2 prosent. Dette var første året der talet på uttak frå butikkar var høgare enn talet på uttak frå minibank.

<sup>11</sup> Tala gjeld berre betalningar, ikkje kontantuttak.

<sup>12</sup> Tala inkluderer ikkje kortbetalningar med e-pengar som betalingsmiddel.

<sup>13</sup> Vi har ikkje statistikk for uttak av kontantar i bankfilialar.

# Kontantinfrastrukturen

Kontanttenester for privatpersonar er i hovudsak tilgjengelege gjennom tre kanalar: bankfilialar, automatar og butikkar.

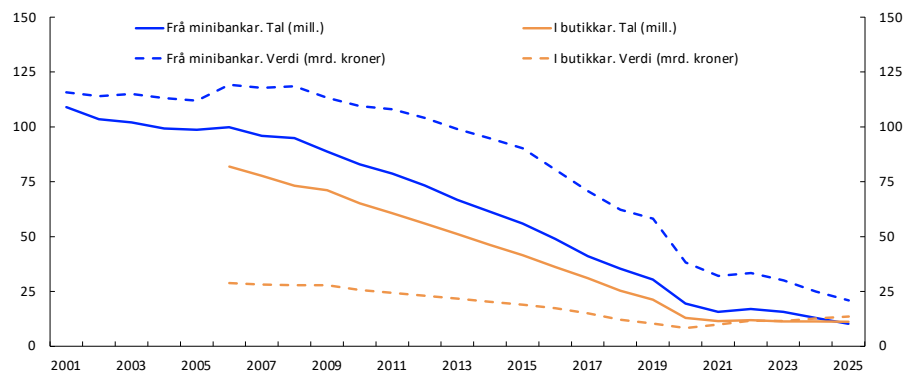
Det har gjennom ei lang årrekke vorte stadig færre bankfilialar der det er mogleg å gjere uttak og innskot av kontantar over skranke. I 2025 var det 65 bankfilialar att. Talet for 2024 har vorte justert opp frå 39 til 65 filialar, sjå tabell 7 i vedlegget for fleire tal når det gjeld kontantinfrastrukturen.

Det finst automatar både for uttak og for innskot av kontantar, høvesvis minibankar og innskotsautomatar. Resirkuleringsautomatar gjer både uttak og innskot mogleg. Ved utgangen av 2025 var det 714 reine minibankar, 41 reine innskotsautomatar og 314 resirkuleringsautomatar.

Bankane eig sjølve om lag ein av tre reine minibankar, medan kontanthandsamingsselskapa Nokas og Loomis og andre selskap eig resten. Nokas og Loomis står for den daglege drifta både av sine egne minibankar og av dei fleste av dei minibankane bankane og andre selskap eig.

Det er òg mogleg å få utført kontanttenester i butikkar. Cash-back er ei frivillig ordning frå butikkane si side, der kundane kan ta ut kontantar som del av eit varekjøp. Gjennom ordninga «Kontanttenester i butikk» kan kundar ta ut og setje inn kontantar i daglegvarebutikkar. STØ AS, som eig BankAxept, driftar løysinga. Tenesta er tilgjengeleg i butikkar knytte til Norgesgruppen og nokre Bunnpris-butikkar og krev bruk av BankAxept-kort og PIN-kode. Butikkar som er med i ordninga, pliktar å ha kontantar tilgjengeleg. Ved utgangen av 2025 var 1474 butikkar knytte til ordninga.

**Figur 13 Uttak av kontantar frå minibankar og i butikkar**



Kjelde: Noregs Bank

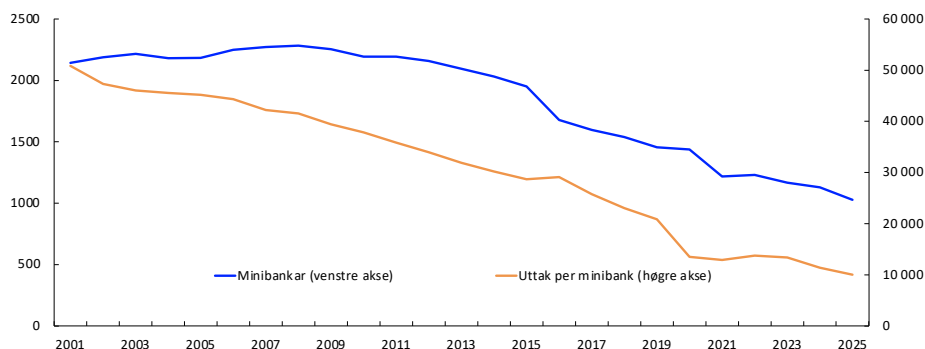
Verdien av uttaka frå minibankar var 20,9 milliardar kroner i 2025, og verdien av uttaka i butikkar var 13,5 milliardar kroner. Verdien av uttaka frå minibankar fall med 16 prosent siste året, medan verdien av uttaka i butikkar auka med 7 prosent i den same perioden. Ein stadig aukande del av verdien av kontantuttaka vert teken ut i butikkar.

Nokre av uttaka i minibankar gjeld uttak av utanlandsk valuta. I 2025 var det 1,0 millionar valutauttak frå minibankar med ein samla verdi tilsvarande 3,6 milliardar kroner. Verdien av valutauttaka utgjorde 17 prosent av den samla verdien av uttaka frå minibankar.

Storleiken på det gjennomsnittlege uttaket var 2194 kroner gjennom «Kontanttenester i butikk» og 925 kroner gjennom cash-back. Det gjennomsnittlege uttaket frå norske minibankar var 2028 kroner.

Talet på minibankar i Noreg fall frå 1129 ved utgangen av 2024 til 1028 ved utgangen av 2025, sjå figur 14. Kvar minibank vart i 2025 i gjennomsnitt nytta til 10 039 kontantuttak. Det svarer til 28 uttak per dag. Frå kvar minibank vart det i gjennomsnitt teke ut 20,4 millionar kroner i 2025. Det svarer til litt under 56 000 kroner per dag.

**Figur 14 Talet på minibankar og uttak per minibank per år**



Kjelde: Noregs Bank

## 4. Kontantar i omløp

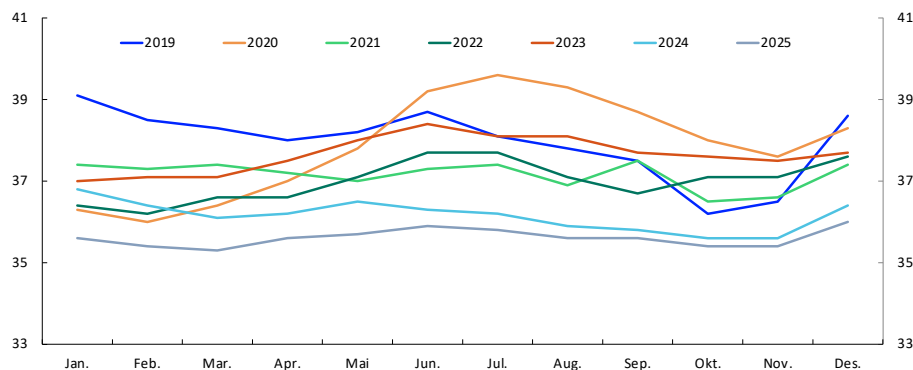
Talet på kontantar i omløp seier ikkje nødvendigvis noko om omfanget av kontantbetalingar. Kontantar kan nyttast både til betalingar og til verdioppbevaring. Ein setel eller mynt kan gjerne nyttast berre til verdioppbevaring og ikkje til betaling i det heile. Motsett kan ein setel eller mynt godt nyttast til fleire enn éi betaling i eit år. Sjå ramma [«Bruken av kontantar og andre betalingsmåtar i Noreg»](#) for meir informasjon om bruken av kontantar.

Gjennom året svingar mengda av kontantar i omløp, med auka etter-spurnad frå publikum i samband med sommarferiar og jule- og påske-høgtider. Svingingane har vorte noko mindre dei siste åra. I samband med pandemiutbrotet våren 2020 auka mengda av kontantar i omløp mellom-bels. Verdien av kontantar i omløp blant publikum var noko lågare i 2025 enn i dei føregåande åra, sjå figur 15. Ved utgangen av 2025 utgjorde kontantane i omløp blant publikum 36,0 milliardar kroner.<sup>14</sup>

<sup>14</sup> I tillegg til dei kontantane publikum har, held også bankane seg med kontantar. Ved utgangen av 2025 utgjorde bankane si beholdning av kontantar 1,6 milliardar kroner. Dette er kontantar som mellom anna ligg lagra i minibankar, filialar og bankane sine depot. Bankane si beholdning av kontantar var ved utgangen av 2025 0,2 milliardar kroner lågare enn ho var ved utgangen av 2024.

**Figur 15 Kontantar i omløp blant publikum**

I milliardar kroner

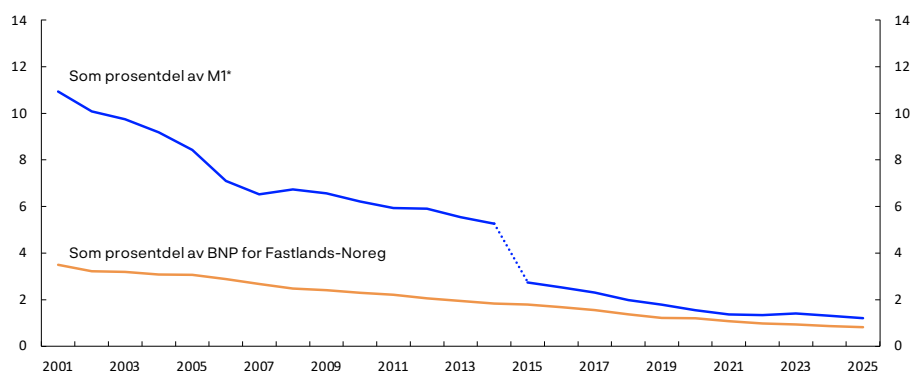


Kjelde: Statistisk sentralbyrå

Som del av den smale pengemengda (M1<sup>15</sup>) fall kontantdelen frå 1,3 prosent ved utgangen av 2024 til 1,2 prosent ved utgangen av 2025, sjå figur 16. Som del av BNP for Fastlands-Noreg utgjorde kontantane 0,8 prosent i 2025.

**Figur 16 Kontantar i omløp blant publikum**

Som prosentdel av M1 og av BNP for Fastlands-Noreg



\* Definisjonen av M1 vart endra frå og med 2015

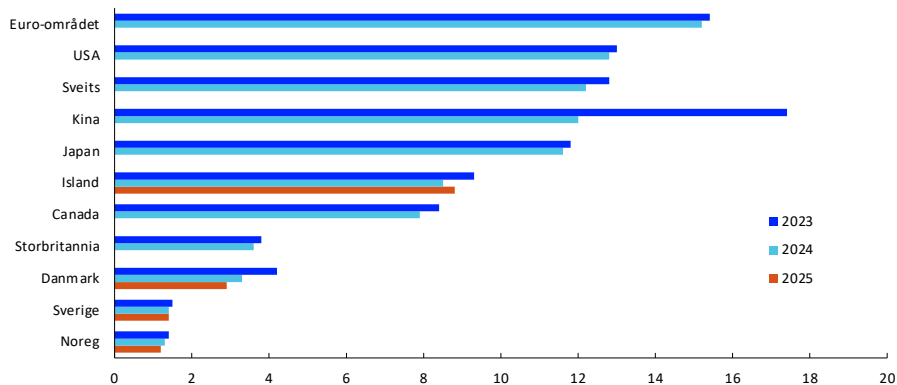
Kjelder: Statistisk sentralbyrå og Noregs Bank

Tala for Noreg er låge i ein internasjonal samanheng, sjå figur 17. I Sverige utgjør kontantane ein tilsvarende liten del av betalingsmidla.

<sup>15</sup> M1 er det smale pengemengdomgrepet. Dette er pengar som er tilgjengelege for å verte nytta med det same, og omfattar innskott på transaksjonskontoar og kontantar i omløp. Definisjonen av M1 vart endra i 2015, noko som førte til eit brot i statistikken.

**Figur 17 Kontantar i omløp blant publikum i utvalde land**

Som prosentdel av M1



Kjelder: BIS, Danmarks Nationalbank, Sedlabanki Islands, Statistisk sentralbyrå, Statistiska Centralbyrån og Noregs Bank

## Bruken av kontantar og andre betalingsmåtar i Noreg

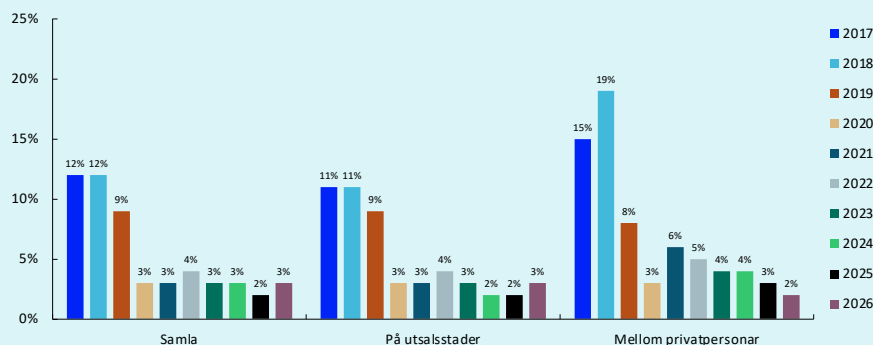
Noregs Bank gjennomfører årlege spørjeundersøkingar blant hushalda om mellom anna bruken av kontantar.<sup>1</sup> I spørjeundersøkingane kartlegg vi dei betalings situasjonane der det faktisk er mogleg å betale med kontantar. Det gjeld i hovudsak betalingar til andre privatpersonar og betalingar når ein kjøper varer og tenester på ein utsalsstad. Utsalsstader inkluderer butikkar, restaurantar, vareautomatar, frisørar, transportmiddel osv. Deltakarane vert bedne om å gi informasjon om den siste betalinga dei har gjort. Dei vert bedne om å opplyse om betalinga var til ein utsalsstad eller til ein privatperson, og om kva betalingsmåte som vart nytta.

### Hovudresultat frå undersøkingane

Ifølgje undersøkinga i mars 2026 stod kontantane for 3 prosent av dei samla betalingane. Kontantane stod for 3 prosent av betalingane på utsalsstader og for 2 prosent av betalingane mellom privatpersonar, sjå figur 18. Kontantdelen gjekk ned i samband med koronapandemien og har sidan halde seg låg. I 2019 var kontantdelen 8–9 prosent.

**Figur 18 Talet på kontantbetalingar**

I prosent av det totale talet på betalingar



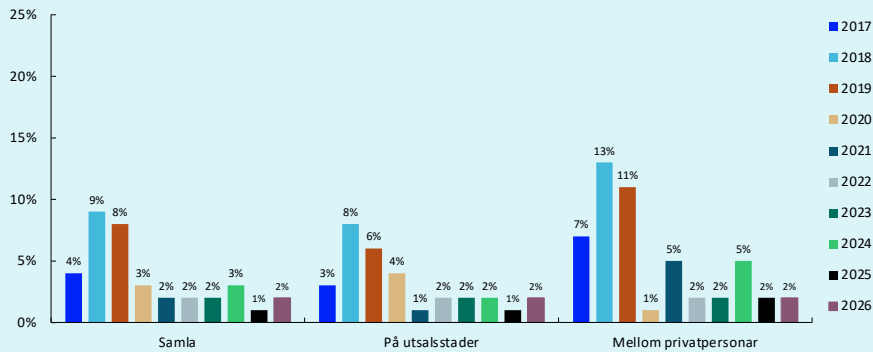
Kjelde: Noregs Bank

<sup>1</sup> Innsamlinga av data vert utført av eit eksternt marknadsanalysebyrå. 2000 personar vert spurde i kvar runde, og det vert nytta både telefonintervju og internettbaserte undersøkingar. Nedre aldersgrense i telefonundersøkinga er 15 år, medan nedre aldersgrense i internettundersøkinga er 18 år. Utvala i undersøkingane er representative for befolkninga. At eit utval er representativt, tyder at samansetjinga i utvalet er tilnærma identisk med samansetjinga i befolkninga som heilskap når det gjeld sentrale variablar som til dømes kjønn, alder og bustad. Det gjer at resultatane frå ei spørjeundersøking kan generaliserast til å gjelde heile befolkninga. Samstundes vil den avgrensa storleiken på utvalet gjere resultatet noko uvisst, og særleg gjeld det for undergrupper.

Verdien av kontantbetalingane som del av den totale verdien av betalingane varierer meir enn talet på kontantbetalingar som del av det totale talet på betalingar. I 2026 stod verdien av kontantbetalingane for 2 prosent av den samla verdien av betalingar, sjå figur 19. Verdien av kontantbetalingane utgjorde 2 prosent både av verdien av betalingane på utsalsstader og verdien av betalingane mellom privatpersonar. Også verdien av kontantbetalingane fall etter pandemiutbrotet.

**Figur 19 Verdi av kontantbetalingar**

I prosent av total verdi av betalingar



Kjelde: Noregs Bank

## Andre betalingsmåtar

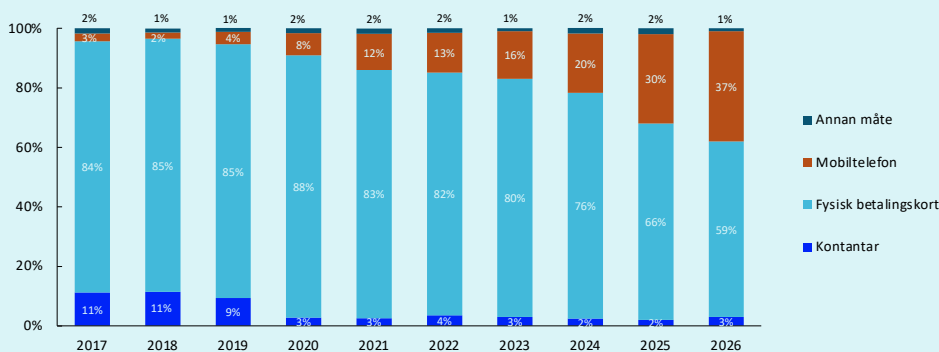
På utsalsstader kan ein velje å betale

- med kontantar
- med betalingskort
- med mobiltelefon (til dømes med Vipps, Apple Pay, Trumf Pay eller Coopay)
- på annan måte (til dømes med faktura)

Sjølv om bruken minkar, er bruken av fysiske betalingskort framleis den mest nytta betalingsmåten på utsalsstader, sjå figur 20. I 2026 utgjorde betalingar med fysiske betalingskort 59 prosent av betalingane på utsalsstader. Talet på betalingar med mobiltelefon aukar, og desse utgjorde 37 prosent av betalingane i 2026.<sup>2</sup>

**Figur 20 Betalingsmåtar på utsalsstader**

I prosent av det totale talet på betalingar



Kjelde: Noregs Bank

<sup>2</sup> I undersøkinga er både betalingar mot fysiske betalingsterminalar og nettbaserte betalingar på utsalsstader inkludert. Prosentdelen betalingar som vert gjorde med mobiltelefon, er derfor høgare i undersøkinga enn i betalingsstatistikken. Betalingsstatistikken inkluderer berre betalingar gjorde mot fysiske betalingsterminalar.

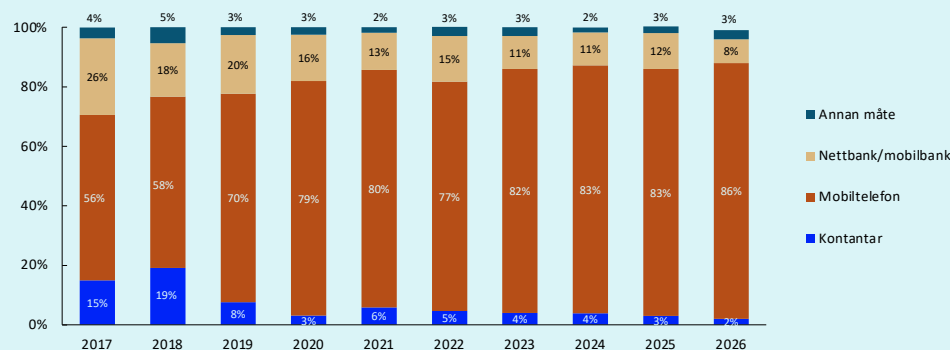
Mellom privatpersonar kan ein velje å betale

- med kontantar
- med mobiltelefon (i hovudsak med Vipps)
- med nettbank/mobilbank
- på annan måte

Betalingar med mobiltelefon utgjorde 86 prosent av betalingane mellom privatpersonar i 2026, sjå figur 21. Overføring i nettbank og mobilbank var den nest mest nytta betalingsmåten, og vart nytta i 8 prosent av betalingane mellom privatpersonar i 2026.

**Figur 21 Betalingsmåtar mellom privatpersonar**

I prosent av det totale talet på betalingar



Kjelde: Noregs Bank

## 5. Prisar i betalingsformidlinga

Oversikt 2 gir informasjon om prisar på ulike bank- og korttenester. Oversikta syner gjennomsnittlege prisar og kan skjule store skilnader mellom bankane. For mange av tenestene er det nokre få av bankane som krev gebyr, medan fleirtalet tilbyr gebyrfri bruk. Gebyra gjeld til dømes årsavgift for nettbank, gebyr for betalingar på utsalsstader og gebyr ved uttak av kontantar i minibankar. Prisane er som regel lågare for kundar som er med i bankane sine kundeprogram, enn for dei som står utanfor slike program.

## Oversikt 2 Prisar på innanlandske betalingstransaksjonar og kontantuttak for personkundar

Vekta gjennomsnittsprisar per 1. januar

	Ikkje programkundar			Programkundar		
	2024	2025	2026	2024	2025	2026
<b>Betalingstransaksjonar</b>						
Nettbank med KID, pris per betaling	0,60	0,50	0,60	0,00	0,00	0,00
Nettbank, årsavgift	12,70	8,20	4,60	1,10	1,20	1,20
Avtalegiro, pris per betaling	0,60	0,60	0,60	0,10	0,00	0,00
Mobilbank med KID, pris per betaling	0,60	0,50	0,60	0,00	0,00	0,00
Mobilbank – SMS-info	2,10	2,20	2,40	1,60	2,10	2,10
Brevgiro, pris per betaling	13,20	13,40	13,10	13,10	13,30	13,00
Giro over skranke frå konto, pris per betaling	103,20	119,90	117,10	103,20	119,90	117,10
Giro over skranke med kontant betaling, pris per betaling	116,80	125,80	144,10	116,80	125,80	144,10
BankAxept-kort i betalingsterminal, per betaling	0,50	0,50	0,50	0,00	0,00	0,00
Årspris for internasjonale kredittkort	18,20	22,20	23,10	4,00	3,10	4,20
Årspris for BankAxept-kort (kombinert med internasjonalt debetkort)	296,90	294,40	300,40	236,30	231,60	160,80
<b>Uttak frå butikkar (KiB) med debetkort</b>	8,80	9,00	9,70	7,10	6,20	6,50
<b>Uttak frå minibank med debetkort</b>						
<i>Gebyr til kortutferdar</i>						
Kortkundar i eigen minibank i opningstida	8,70	9,30	9,60	4,30	5,30	5,30
Kortkundar i andre minibankar i opningstida	9,50	4,20	4,20	5,50	2,30	2,10
<i>Gebyr til minibankeigar (uttak av 2000 kroner)</i>						
Minibank som høyrer til bankar (dersom ein ikkje er kunde)	-	-	24,90	-	-	-
Andre minibankar	-	-	27,20	-	-	-
<b>Uttak frå minibank med internasjonale kredittkort</b>						
<i>Gebyr til kortutferdar</i>						
Kortkundar i eigen minibank i opningstida	38,10	38,70	40,00	38,50	38,10	40,00
Kortkundar i andre minibankar i opningstida	38,10	38,70	38,40	38,50	37,80	27,80
Påslag i prosent av uttaket	1,30	1,30	1,20	1,20	1,20	0,90
<i>Gebyr til minibankeigar (uttak av 2000 kroner)</i>						
Minibank som høyrer til bankar (dersom ein ikkje er kunde)	-	-	16,00	-	-	-
Andre minibankar	-	-	50,00	-	-	-

Kjelder: Finansportalen og Noregs Bank

Prisane på betaling av rekningar varierer mykje mellom dei ulike betalingsformene. Prisen på papirbaserte og manuelle betalingstenester er mykje høgare enn prisen på elektroniske rekningbetalingar. Prisen på betaling av giro i skranke med kontantar ligg no i gjennomsnitt på 144 kroner. Betalingar med avtalegiro er til samanlikning gratis for programkundar, medan dei kostar 60 øre for andre kundar.

Ved inngangen til 2026 var gjennomsnittleg årsavgift for eit debetkort med BankAxept og eit internasjonalt kortsystem (Visa eller Mastercard) 161 kroner for kundar innanfor kundeprogram og 300 kroner for kundar som står utanfor slike program. Gjennomsnittsprisen for betaling av eit varekjøp med BankAxept var 50 øre for kundar utanfor program og gratis for kundar som er med i slike program.

### **Gebyr for uttak i minibankar**

Frå februar 2024 vart reglane for gebyr ved uttak i minibank med BankAxept-kort endra. Før dette tidspunktet fekk minibankeigaren dekt kostnadene sine ved at banken som utferda kortet som vart nytta, betalte eit fast gebyr til den som eigde minibanken. Kortutferdaren kunne så dekke desse kostnadene ved å krevje eit gebyr frå korthaldaren. Interbankgebyret var i mange tilfelle mykje lågare enn dei faktiske kostnadene ved eit minibankuttak. Dette gjorde det vanskeleg for minibankeigarar, særleg dei som ikkje var bankar og kortutferdarar, å få dekt dei faktiske kostnadene sine.

Den nye ordninga inneber at det er opp til kvar einskild minibankeigar å krevje inn gebyr i samband med uttaket. Frå og med i år har vi talfesta desse gebyra med opplysningar direkte frå minibankeigarane. Samstundes ser vi at mange kortutferdarar, også dei som ikkje eig minibankar, framleis krev gebyr frå kortkundane sine når dei nyttar minibankar. Oversikt 2 viser dei ulike minibankgebyra.

Ved uttak i minibank som høyrer til eigen bank, og som dermed òg er kortutferdar, var gjennomsnittsgebyret 9,60 kroner ved inngangen til 2026 for dei som ikkje deltek i kundeprogram. Gebyra dei ulike bankane tek, varierer frå 0 til 25 kroner. Hos litt under halvparten av bankane er uttaka gratis.

Ved uttak i minibank som høyrer til ein annan bank eller ein annan aktør, kan den samla kostnaden bestå av to gebyr: eit til kortutferdaren og eit til minibankeigaren. Gjennomsnittsgebyret til kortutferdaren for dei som ikkje deltek i kundeprogram var 4,20 kroner ved inngangen til 2026. Gebyret er om lag vorte halvert sidan inngangen til 2024. Gebyra varierer mellom 0 og 50 kroner i dei einskilte bankane og om lag halvparten av kortutferdarane krev ikkje slike gebyr lenger. Gebyret til minibankeigaren var i gjennomsnitt 24,90 kroner dersom eigaren var ein bank og 27,20 kroner dersom eigaren var ein annan type aktør. Også desse gebyra skjuler skilnader mellom dei einskilte aktørane. Det høgaste gebyret per uttak var 100 kroner.

For at det skal vere mogleg å nytte internasjonale kredittkort i minibank, må minibankeigaren ha ein avtale med ein kortinnløysar. Ved uttak med internasjonale kredittkort må kortutferdaren betale eit gebyr til eigaren av minibanken. Dette går gjennom kortinnløysaren. Denne ordninga har vore uendra lenge. Men også ved slike uttak har det vorte vanleg for minibankeigaren å krevje gebyr direkte frå den som nyttar minibanken. Dette kjem i tillegg til gebyra til kortutferdaren. Tabellen viser at gebyra til

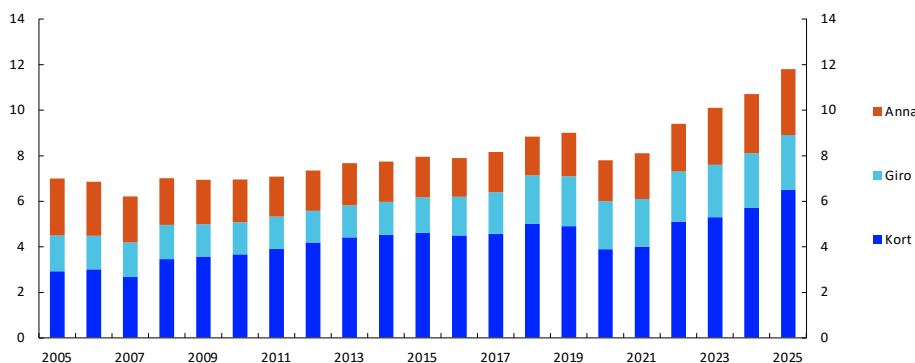
kortutferdaren har endra seg lite dei seinaste åra, men at det har kome til eit gebyr til minibankeigaren på 16 kroner ved uttak i minibankar som høyrer til bankar og på 50 kroner ved uttak frå minibankar som høyrer til andre aktørar.

## 6. Bankane sine inntekter frå betalingsformidling

Bankane sine inntekter frå betalingsformidling utgjorde 11,8 milliardar kroner i 2025, sjå figur 22. Inntektene auka med 10,3 prosent frå 2024 til 2025. Det var i hovudsak inntektene frå kortverksemda og anna verksemd som auka det siste året. Inntektene frå kortverksemda stod i 2025 for 55 prosent av dei samla inntektene frå betalingsformidling.

**Figur 22 Inntekter til bankane frå betalingsformidling**

Milliardar kroner



Kjelder: Statistisk sentralbyrå og Noregs Bank

# Tabellar

26	Generelle data
26	Betalingsmiddel i Noreg
27	Betalingsinfrastruktur
28	Kunderetta betalingstenester
36	Prisar
41	Kjelder og kommentarar til tabellane



# Generelle data

**Tabell 1 Overordna data for Noreg**

	2015	2016	2017	2018	2019	2020	2021	2022	2023	2024	2025
Folketal (per 1. jan., millionar)	5,17	5,21	5,26	5,30	5,33	5,37	5,39	5,43	5,49	5,55	5,59
BNP Fastlands-Noreg, marknadsvardi (milliardar kroner)	2 707	2 788	2 904	3 041	3 194	3 198	3 458	3 865	4 022	4 192	4 400
Kurs mot euro (årgjennomsnitt)	8,95	9,29	9,33	9,60	9,85	10,72	10,16	10,10	11,42	11,63	11,72

## Betalingsmiddel i Noreg

**Tabell 2 Betalingsmiddel disponerte av publikum. Ved årsslutt (millionar kroner)**

	2015	2016	2017	2018	2019	2020	2021	2022	2023	2024	2025
<b>Betalingsmiddel i alt (M1)</b>	<b>1 766 857</b>	<b>1 842 654</b>	<b>1 944 684</b>	<b>2 096 769</b>	<b>2 161 960</b>	<b>2 464 909</b>	<b>2 723 568</b>	<b>2 811 071</b>	<b>2 674 047</b>	<b>2 752 215</b>	<b>2 976 909</b>
Setlar og myntar	48 508	46 665	44 906	41 739	38 648	38 292	37 427	37 573	37 741	36 350	36 030
Innskot på transaksjonskontoar	1 718 349	1 795 989	1 899 778	2 055 030	2 123 312	2 426 617	2 686 141	2 773 498	2 636 306	2 715 865	2 940 879

**Tabell 3 Verdien av setlar og myntar i omløp. Årgjennomsnitt (millionar kroner)**

	2015	2016	2017	2018	2019	2020	2021	2022	2023	2024	2025
<b>I alt</b>	<b>50 068</b>	<b>49 241</b>	<b>46 963</b>	<b>43 828</b>	<b>40 986</b>	<b>40 562</b>	<b>39 336</b>	<b>39 363</b>	<b>39 751</b>	<b>38 526</b>	<b>37 707</b>
<b>Setlar i alt</b>	<b>45 605</b>	<b>44 726</b>	<b>42 427</b>	<b>39 354</b>	<b>36 577</b>	<b>36 227</b>	<b>35 018</b>	<b>35 085</b>	<b>35 527</b>	<b>34 335</b>	<b>33 571</b>
1000-kronesetlar	17 947	17 029	15 627	14 013	12 238	9 552	7 194	7 269	7 607	7 457	7 151
500-kronesetlar	18 355	18 445	17 689	16 567	15 129	17 383	18 871	18 960	19 304	18 569	18 225
200-kronesetlar	6 056	5 963	5 830	5 612	6 010	6 154	5 870	5 707	5 547	5 287	5 166
100-kronesetlar	2 154	2 172	2 161	2 067	2 145	2 113	2 062	2 108	2 018	1 973	1 974
50-kronesetlar	1 093	1 116	1 119	1 095	1 056	1 024	1 022	1 041	1 051	1 048	1 054
<b>Myntar i alt</b>	<b>4 463</b>	<b>4 515</b>	<b>4 536</b>	<b>4 474</b>	<b>4 409</b>	<b>4 336</b>	<b>4 318</b>	<b>4 278</b>	<b>4 224</b>	<b>4 191</b>	<b>4 136</b>
20-kronemyntar	1 760	1 775	1 775	1 746	1 717	1 688	1 684	1 664	1 636	1 621	1 598
10-kronemyntar	1 194	1 201	1 205	1 180	1 157	1 130	1 122	1 109	1 095	1 083	1 061
5-kronemyntar	529	539	542	534	525	515	513	510	503	499	493
1-kronemyntar	826	847	861	862	858	850	848	845	839	836	833
50-øremyntar	154	154	153	153	152	152	152	152	152	152	152

# Betalingsinfrastruktur

**Tabell 4 Institusjonell infrastruktur**

	2015	2016	2017	2018	2019	2020	2021	2022	2023	2024	2025
<b>Talet på bankar</b>	<b>134</b>	<b>137</b>	<b>136</b>	<b>141</b>	<b>136</b>	<b>134</b>	<b>134</b>	<b>128</b>	<b>123</b>	<b>115</b>	<b>108</b>
Sparebankar	104	104	99	98	95	93	91	87	85	79	71
Forretningsbankar	20	23	25	29	27	25	25	23	21	20	20
Talet på filialar av utanlandske bankar i Noreg	10	10	12	14	14	16	18	18	17	16	17
<b>E-pengeføretak</b>	<b>4</b>	<b>6</b>	<b>6</b>	<b>6</b>	<b>7</b>	<b>6</b>	<b>6</b>	<b>6</b>	<b>7</b>	<b>9</b>	<b>10</b>

**Tabell 5 Talet på avtalar**

	2015	2016	2017	2018	2019	2020	2021	2022	2023	2024	2025
<b>Avtalar om nett-bank og mobilbank</b>	<b>7 889 444</b>	<b>8 427 064</b>	<b>8 780 020</b>	<b>8 677 815</b>	<b>8 619 107</b>	<b>8 720 172</b>	<b>10 109 706</b>	<b>10 493 330</b>	<b>10 644 827</b>	<b>10 571 008</b>	<b>10 152 207</b>
Personkunder	7 271 093	7 786 587	8 111 439	7 901 252	7 617 363	7 383 359	8 462 163	8 616 457	8 552 923	8 472 221	8 000 410
Føretakskunder	618 351	640 477	668 581	776 563	1 001 744	1 336 813	1 647 543	1 876 873	2 091 904	2 098 787	2 151 797
Avtalar for føretak om å tilby eFaktura til personkunder (B2C)	1 490	1 611	1 577	8 108	13 462	24 161	28 505	33 903	43 882	49 641	58 503
Avtalar om mottak av eFaktura – personkunder	14 547 500	17 447 887	19 581 987	23 489 647	34 467 240	37 440 453	38 875 210	39 088 984	39 139 286	39 139 790	4 481 071
Avtalar om mottak av elektronisk faktura i EHF-format	48 927	65 218	96 158	129 525	154 589	181 734	218 136	255 080	287 988	317 336	356 495
Avtalar om bedrifts-terminalgiro	18 362	22 193	27 822	33 530	33 962	25 631	14 669	12 886	12 023	9 991	7 764
Avtalar om brevgiro	508 134	461 177	343 855	302 542	276 856	256 381	228 821	202 595	186 780	167 706	154 395
Avtalar om faste betalingsoppdrag (avtalegiro og autogiro)	18 496 228	19 964 802	19 514 813	19 988 423	20 511 972	20 770 830	21 258 883	21 050 663	20 540 831	20 538 129	21 107 542
Avtalegiro – betalingsmottakarar	15 940	16 215	17 627	18 408	19 723	20 474	21 313	22 049	23 066	25 083	23 232
Autogiro – betalingsmottakarar	587	627	705	705	691	670	666	627	594	564	563

**Tabell 6 Talet på betalingskort (i tusen) og talet på funksjonar i betalingskorta (i tusen)**

	2015	2016	2017	2018	2019	2020	2021	2022	2023	2024	2025
<b>Talet på betalingskort per 31. desember</b>	<b>14 704</b>	<b>14 841</b>	<b>15 755</b>	<b>13 274</b>	<b>13 677</b>	<b>12 905</b>	<b>12 864</b>	<b>12 780</b>	<b>12 616</b>	<b>12 647</b>	<b>12 431</b>
Kontaktlause kort	-	-	774	8 617	10 094	11 140	12 465	12 485	12 396	12 454	12 248
Kort med chip	13 859	14 390	14 803	4 570	3 561	1 697	375	245	152	112	79
Kort med magnetstripe	839	445	166	73	2	2	1	2	0	1	0
Virtuelle kort	6	6	13	14	20	23	23	48	68	80	103
<b>Talet på funksjonar i betalingskorta</b>	<b>23 464</b>	<b>23 791</b>	<b>25 381</b>	<b>20 988</b>	<b>21 487</b>	<b>20 189</b>	<b>20 167</b>	<b>20 156</b>	<b>20 257</b>	<b>20 386</b>	<b>20 139</b>
<b>Debetfunksjonar</b>	<b>16 552</b>	<b>16 777</b>	<b>18 065</b>	<b>14 161</b>	<b>14 730</b>	<b>14 495</b>	<b>14 665</b>	<b>14 830</b>	<b>15 343</b>	<b>15 535</b>	<b>15 468</b>
BankAxept	8 377	8 487	9 124	7 229	7 419	7 294	7 370	7 456	7 708	7 802	7 765
Betalingskort utferda av internasjonale kortselskap	8 175	8 290	8 941	6 932	7 311	7 201	7 295	7 374	7 635	7 732	7 703
<b>Faktureringsfunksjonar (betalingskort utferda av internasjonale kortselskap)</b>	<b>450</b>	<b>431</b>	<b>357</b>	<b>394</b>	<b>328</b>	<b>340</b>	<b>367</b>	<b>364</b>	<b>199</b>	<b>201</b>	<b>181</b>
<b>Kredittfunksjonar</b>	<b>6 185</b>	<b>6 456</b>	<b>6 864</b>	<b>6 326</b>	<b>6 344</b>	<b>5 296</b>	<b>5 061</b>	<b>4 865</b>	<b>4 680</b>	<b>4 618</b>	<b>4 470</b>
Nasjonale kredittkort	609	698	732	851	529	74	9	2	-	-	-
Betalingskort utferda av internasjonale kortselskap	5 577	5 759	6 132	5 455	5 797	5 211	5 052	4 863	4 673	4 611	4 465
<b>Innbetalingar på førehand (e-pengar)</b>	<b>278</b>	<b>127</b>	<b>94</b>	<b>107</b>	<b>85</b>	<b>59</b>	<b>74</b>	<b>96</b>	<b>35</b>	<b>33</b>	<b>20</b>

**Tabell 7 Kontantinfrastuktur**

	2015	2016	2017	2018	2019	2020	2021	2022	2023	2024	2025
Filialar med kontanttenester over skranke	-	-	-	-	-	137	87	74	74	65	65
Utsalsstader med «Kontanttenester i butikk»	-	-	-	-	-	1 422	1 462	1 456	1 459	1 466	1 474
Minibankar	1 950	1 679	1 596	1 550	1 456	1 447	1 217	1 231	1 168	1 129	1 028
Innskotsautomatar	-	-	-	-	-	573	473	451	430	396	355

# Kunderetta betalingstenester

**Tabell 8 Bruk av betalingsinstrument (millionar transaksjonar)**

	2015	2016	2017	2018	2019	2020	2021	2022	2023	2024	2025
<b>I alt</b>	<b>2 602,0</b>	<b>2 791,6</b>	<b>3 037,3</b>	<b>3 226,0</b>	<b>3 446,1</b>	<b>3 308,5</b>	<b>3 455,9</b>	<b>3 795,5</b>	<b>3 957,9</b>	<b>4 154,0</b>	<b>4 262,0</b>
<b>Kontobetaling</b>	<b>650,3</b>	<b>670,4</b>	<b>728,1</b>	<b>797,0</b>	<b>891,7</b>	<b>885,4</b>	<b>901,1</b>	<b>930,8</b>	<b>963,5</b>	<b>998,5</b>	<b>952,8</b>
Elektronisk	635,3	658,0	718,5	789,3	885,2	880,6	897,3	927,7	961,4	996,5	951,0
Blankettbasert	15,0	12,4	9,6	7,7	6,5	4,7	3,8	3,1	2,1	2,0	1,8
<b>Betalingskort</b>	<b>1 951,6</b>	<b>2 121,2</b>	<b>2 309,1</b>	<b>2 429,0</b>	<b>2 554,4</b>	<b>2 423,2</b>	<b>2 554,8</b>	<b>2 864,7</b>	<b>2 994,3</b>	<b>3 155,5</b>	<b>3 309,2</b>
Elektronisk	1949,2	2 120,6	2 308,6	2 428,5	2 553,8	2 422,9	2 554,6	2 864,3	2 994,1	3 155,3	3 309,0
Manuelt	2,5	0,6	0,5	0,6	0,6	0,2	0,2	0,4	0,3	0,2	0,2
<b>Sjekk</b>	<b>0,1</b>	<b>0,1</b>	<b>0,0</b>	<b>0,0</b>	<b>0,0</b>	<b>0,0</b>	<b>0,0</b>	<b>0,0</b>	<b>0,0</b>	<b>0,0</b>	<b>0,0</b>

**Tabell 9 Girobetalingar (millionar transaksjonar)**

	2015	2016	2017	2018	2019	2020	2021	2022	2023	2024	2025
<b>I alt</b>	<b>650,3</b>	<b>683,2</b>	<b>728,1</b>	<b>797,0</b>	<b>891,7</b>	<b>885,4</b>	<b>901,1</b>	<b>930,8</b>	<b>963,5</b>	<b>998,5</b>	<b>952,8</b>
<b>Kreditoverføringer</b>	<b>548,1</b>	<b>574,1</b>	<b>613,7</b>	<b>678,1</b>	<b>772,9</b>	<b>767,6</b>	<b>779,1</b>	<b>815,4</b>	<b>848,3</b>	<b>880,5</b>	<b>831,8</b>
<b>Elektroniske</b>	<b>535,4</b>	<b>550,6</b>	<b>605,2</b>	<b>671,2</b>	<b>767,1</b>	<b>763,1</b>	<b>775,3</b>	<b>812,3</b>	<b>846,3</b>	<b>880,5</b>	<b>831,8</b>
Bedriftsterminalgiro	15,1	16,7	18,8	21,2	23,8	22,7	16,8	12,0	13,4	10,0	7,6
Telegiro	5,7	5,0	4,4	3,6	3,0	1,7	2,5	2,2	2,3	3,6	3,1
Nettbank og mobilbank	467,1	481,8	502,6	525,3	537,8	502,8	493,2	508,1	545,3	560,6	528,2
Personkundar	274,9	283,4	291,5	286,3	267,9	238,4	253,8	252,1	269,7	286,1	281,4
Føretakskundar	192,3	198,4	211,1	238,9	269,9	264,4	239,4	256,1	275,6	274,5	246,8
Straksbetalingar	-	-	0,9	58,1	122,3	153,6	186,2	213,2	210,2	204,0	209,9
Andre elektroniske kreditoverføringer	47,4	59,9	78,4	63,1	80,1	82,3	76,7	76,8	75,1	102,3	83,0
<b>Blankettbaserte</b>	<b>12,7</b>	<b>10,7</b>	<b>8,5</b>	<b>6,9</b>	<b>5,8</b>	<b>4,4</b>	<b>3,8</b>	<b>3,1</b>	<b>2,1</b>	<b>2,0</b>	<b>1,8</b>
Bedriftsterminalgiro og nettbank med tilvising	0,4	0,4	0,3	0,3	0,2	0,1	0,0	0,0	0,0	0,0	0,0
Brevgiro	10,5	8,9	7,1	5,8	4,8	3,7	3,0	2,3	1,3	1,3	1,2
Giroar leverte inn på ekspedisjonsstad – kontobelastningar	1,7	1,4	1,1	0,9	0,8	0,6	0,7	0,8	0,7	0,7	0,5
<b>Avtalegiro og autogiro</b>	<b>99,9</b>	<b>107,4</b>	<b>113,3</b>	<b>118,0</b>	<b>118,1</b>	<b>117,5</b>	<b>121,9</b>	<b>115,4</b>	<b>115,2</b>	<b>116,0</b>	<b>119,1</b>
<b>Giroar leverte inn på ekspedisjonsstad – kontante innbetalingar</b>	<b>2,3</b>	<b>1,7</b>	<b>1,1</b>	<b>0,8</b>	<b>0,7</b>	<b>0,3</b>	<b>0,0</b>	<b>0,0</b>	<b>0,0</b>	<b>0,0</b>	<b>0,0</b>

**Tabell 10a Betalingskort. Bruk av kort (millionar transaksjonar)**

	2015	2016	2017	2018	2019	2020	2021	2022	2023	2024	2025
<b>Bruk av norske kort i alt (i Noreg og i utlandet)</b>	<b>2 020,7</b>	<b>2 182,1</b>	<b>2 362,2</b>	<b>2 475,9</b>	<b>2 594,9</b>	<b>2 444,4</b>	<b>2 575,4</b>	<b>2 890,3</b>	<b>3 018,6</b>	<b>3 176,6</b>	<b>3 327,2</b>
<b>Bruk av norske kort i Noreg</b>	<b>1 786,6</b>	<b>1 923,4</b>	<b>2 067,3</b>	<b>2 155,3</b>	<b>2 253,4</b>	<b>2 189,5</b>	<b>2 289,0</b>	<b>2 480,3</b>	<b>2 578,1</b>	<b>2 682,7</b>	<b>2 799,0</b>
<b>Betalingar</b>	<b>1 732,1</b>	<b>1 875,8</b>	<b>2 027,3</b>	<b>2 121,1</b>	<b>2 224,1</b>	<b>2 170,3</b>	<b>2 272,0</b>	<b>2 461,7</b>	<b>2 560,6</b>	<b>2 668,0</b>	<b>2 786,5</b>
Betalingar i EFTPOS-terminalar	1 680,0	1 800,4	1 869,3	1 916,8	1 975,3	1 879,7	1 909,0	2 018,2	2 052,6	2 072,1	2 119,7
Av desse: kontaktlause betalingar	-	-	15,7	82,3	302,1	1 226,3	1 556,9	1 755,8	1 857,4	1 927,7	2 019,6
- med fysiske kort	-	-	-	-	-	1 213,0	1 509,3	1 649,3	1 692,9	1 677,3	1 448,8
- andre kontaktlause betalingar	-	-	-	-	-	13,3	47,5	106,5	164,5	250,4	570,7
Betalingar utan kontantuttak	1 638,5	1 764,2	1 838,2	1 891,4	1 953,9	1 867,1	1 899,2	2 008,6	2 043,8	2 062,9	2 111,1
Betalingar med kontantuttak (cash-back)	41,4	36,2	31,0	25,3	21,3	12,6	9,8	9,6	8,8	9,1	8,6
Betalingar over internett	49,3	73,7	99,8	155,7	219,6	268,1	334,0	400,1	460,5	536,7	606,1
Andre elektroniske betalingar og manuelle betalingar	2,8	1,8	58,2	48,6	29,2	22,5	29,0	43,4	47,5	59,2	60,7
<b>Kontantuttak</b>	<b>54,5</b>	<b>47,6</b>	<b>40,0</b>	<b>34,2</b>	<b>29,3</b>	<b>19,2</b>	<b>17,0</b>	<b>18,6</b>	<b>17,5</b>	<b>14,7</b>	<b>12,5</b>
<b>Bruk av norske kort i utlandet</b>	<b>234,1</b>	<b>258,7</b>	<b>294,9</b>	<b>320,5</b>	<b>341,5</b>	<b>254,9</b>	<b>286,4</b>	<b>410,0</b>	<b>440,5</b>	<b>493,9</b>	<b>528,2</b>
<b>Betalingar</b>	<b>219,5</b>	<b>245,4</b>	<b>281,8</b>	<b>307,9</b>	<b>330,3</b>	<b>251,1</b>	<b>282,8</b>	<b>403,0</b>	<b>433,8</b>	<b>487,5</b>	<b>522,7</b>
Betalingar i EFTPOS-terminalar	138,1	141,7	147,2	158,1	171,5	61,0	71,7	168,9	170,2	181,5	188,5
Av desse: kontaktlause betalingar	-	-	7,1	20,5	41,8	23,8	40,8	124,2	138,8	155,1	168,9
- med fysiske kort	-	-	-	-	-	23,5	37,5	112,5	119,8	126,8	114,0
- andre kontaktlause betalingar	-	-	-	-	-	0,3	3,3	11,7	19,0	28,3	55,0
Betalingar utan kontantuttak	138,1	141,6	147,2	158,1	171,5	61,0	71,7	168,8	170,1	181,5	188,5
Betalingar med kontantuttak (cash-back)	0,0	0,1	0,0	0,0	0,0	0,0	0,0	0,0	0,0	0,0	0,0
Betalingar over internett	80,7	103,5	134,6	149,7	158,7	190,1	211,1	234,1	263,6	306,0	334,2
Andre elektroniske betalingar og manuelle betalingar	0,8	0,1	0,1	0,1	0,1	0,0	0,0	0,1	0,1	0,0	0,0
<b>Kontantuttak</b>	<b>14,6</b>	<b>13,3</b>	<b>13,1</b>	<b>12,6</b>	<b>11,3</b>	<b>3,8</b>	<b>3,6</b>	<b>7,0</b>	<b>6,7</b>	<b>6,3</b>	<b>5,5</b>
<b>Bruk av norske kort etter funksjon</b>	<b>2 020,7</b>	<b>2 182,1</b>	<b>2 362,1</b>	<b>2 475,9</b>	<b>2 594,9</b>	<b>2 444,3</b>	<b>2 575,4</b>	<b>2 890,2</b>	<b>3 018,6</b>	<b>3 176,6</b>	<b>3 327,2</b>
<b>Debetfunksjonar</b>	<b>1 820,2</b>	<b>1 959,4</b>	<b>2 099,6</b>	<b>2 190,8</b>	<b>2 268,8</b>	<b>2 165,1</b>	<b>2 300,0</b>	<b>2 554,2</b>	<b>2 643,8</b>	<b>2 746,1</b>	<b>2 863,4</b>
BankAxept	1 526,4	1 594,8	1 638,5	1 667,5	1 682,7	1 609,8	1 620,0	1 647,4	1 612,0	1 542,4	1 517,4
Betalingskort utferda av internasjonale kortselskap	293,8	364,6	461,1	523,3	586,1	555,3	680,0	906,7	1 031,8	1 203,7	1 346,0
<b>Faktureringsfunksjonar (betalingskort utferda av internasjonale kortselskap)</b>	<b>20,2</b>	<b>20,3</b>	<b>20,9</b>	<b>20,4</b>	<b>17,1</b>	<b>11,5</b>	<b>11,8</b>	<b>10,9</b>	<b>10,3</b>	<b>10,7</b>	<b>10,2</b>
<b>Kredittfunksjonar</b>	<b>179,2</b>	<b>201,8</b>	<b>241,2</b>	<b>264,3</b>	<b>308,7</b>	<b>267,4</b>	<b>263,3</b>	<b>323,9</b>	<b>362,2</b>	<b>417,4</b>	<b>449,2</b>
Nasjonale kredittkort	5,6	5,7	5,5	5,5	4,9	2,0	0,2	0,0	-	-	-
Betalingskort utferda av internasjonale kortselskap	173,6	196,1	235,7	258,8	303,9	265,4	263,1	323,9	362,2	417,4	451,1
<b>Innbetalingar på førehand (e-pengar)</b>	<b>1,1</b>	<b>0,6</b>	<b>0,4</b>	<b>0,4</b>	<b>0,3</b>	<b>0,3</b>	<b>0,3</b>	<b>1,3</b>	<b>2,3</b>	<b>2,3</b>	<b>2,5</b>
<b>Bruk av utanlandske kort i Noreg</b>	<b>40,2</b>	<b>48,3</b>	<b>54,7</b>	<b>67,2</b>	<b>71,7</b>	<b>33,0</b>	<b>34,3</b>	<b>77,8</b>	<b>91,9</b>	<b>89,7</b>	<b>95,4</b>
Betalingar	38,5	46,7	53,2	65,8	70,5	32,4	33,9	77,1	91,3	89,2	95,0
Kontantuttak	1,6	1,7	1,5	1,3	1,2	0,6	0,4	0,7	0,7	0,5	0,4

**Tabell 10b Betalingskort. Bruk av terminalar (millionar transaksjonar)**

	2015	2016	2017	2018	2019	2020	2021	2022	2023	2024	2025
<b>Bruk av norske og utanlandske kort i innanlandske terminalar</b>	<b>1 855,2</b>	<b>1 998,4</b>	<b>2 149,5</b>	<b>2 248,9</b>	<b>2 352,3</b>	<b>2 248,5</b>	<b>2 347,9</b>	<b>2 583,7</b>	<b>2 700,7</b>	<b>2 802,9</b>	<b>2 919,1</b>
«Kontanttenester i butikk» – uttak	-	-	-	-	-	0,3	1,7	2,3	2,5	2,3	2,6
<b>Kontantuttak i minibankar</b>	<b>55,9</b>	<b>48,9</b>	<b>41,1</b>	<b>35,4</b>	<b>30,4</b>	<b>19,5</b>	<b>15,7</b>	<b>17,0</b>	<b>15,7</b>	<b>12,9</b>	<b>10,3</b>
<b>Betalingar i EFTPOS-terminalar</b>	<b>1 742,2</b>	<b>1 866,7</b>	<b>1 940,3</b>	<b>1 999,8</b>	<b>2 061,6</b>	<b>1 933,5</b>	<b>1 963,6</b>	<b>2 115,2</b>	<b>2 165,1</b>	<b>2 181,8</b>	<b>2 230,2</b>
Av desse: betalingar med kontantuttak (cash-back)	41,5	36,2	31,1	25,3	21,3	12,6	9,8	9,6	8,8	9,1	8,6
Av desse: kontaktlause betalingar	-	-	15,7	82,4	312,0	1 239,5	1 577,3	1 807,2	1 923,8	1 995,7	2 095,9
<b>Betalingar over internett</b>	<b>55,9</b>	<b>81,6</b>	<b>110,3</b>	<b>165,5</b>	<b>231,7</b>	<b>271,9</b>	<b>338,2</b>	<b>407,5</b>	<b>470,1</b>	<b>546,7</b>	<b>615,9</b>
<b>Andre betalingar i innanlandske terminalar</b>	<b>1,1</b>	<b>1,3</b>	<b>57,8</b>	<b>48,1</b>	<b>28,7</b>	<b>23,3</b>	<b>28,7</b>	<b>41,7</b>	<b>47,2</b>	<b>59,2</b>	<b>60,1</b>
<b>Bruk av norske kort i innanlandske terminalar</b>	<b>1 815,5</b>	<b>1 952,2</b>	<b>2 095,2</b>	<b>2 182,2</b>	<b>2 281,1</b>	<b>2 215,8</b>	<b>2 313,7</b>	<b>2 506,2</b>	<b>2 609,0</b>	<b>2 713,4</b>	<b>2 823,9</b>
«Kontanttenester i butikk» – uttak	-	-	-	-	-	0,3	1,7	2,3	2,5	2,3	2,6
<b>Kontantuttak i minibankar</b>	<b>54,3</b>	<b>47,2</b>	<b>39,6</b>	<b>34,1</b>	<b>29,1</b>	<b>18,9</b>	<b>15,3</b>	<b>16,2</b>	<b>15,0</b>	<b>12,4</b>	<b>9,9</b>
BankAxept	49,7	43,3	36,0	31,1	26,5	17,3	13,8	14,4	13,0	10,5	8,3
Andre kort	4,5	3,9	3,6	3,0	2,6	1,6	1,5	1,8	1,9	1,9	1,6
<b>Betalingar i EFTPOS-terminalar og over internett</b>	<b>1 760,0</b>	<b>1 903,7</b>	<b>1 997,8</b>	<b>2 100,0</b>	<b>2 223,4</b>	<b>2 173,3</b>	<b>2 268,0</b>	<b>2 446,0</b>	<b>2 544,3</b>	<b>2 639,6</b>	<b>2 751,6</b>
BankAxept – betalingar i EFTPOS-terminalar og eBetaling (frå 2024)	1 476,5	1 551,3	1 602,4	1 636,2	1 656,1	1 592,1	1 604,5	1 630,7	1 596,4	1 529,6	1 506,5
BankAxept	0,2	0,2	0,2	0,1	0,1	0,1	0,0	0,1	-	-	-
Kort utferda av internasjonale kortselskap og nasjonale kredittkort	255,7	325,1	368,8	438,2	540,7	556,4	638,6	786,8	914,5	1 076,9	1 217,0
Oljeselskapa sine kort	23,3	22,9	22,5	21,4	22,5	21,1	21,5	22,4	21,0	20,0	17,6
Kort utferda av varekjeder	3,8	3,8	3,7	3,7	3,7	3,3	3,1	4,8	10,1	10,8	8,1
E-pengekort	0,5	0,4	0,3	0,3	0,3	0,2	0,3	1,3	2,3	2,3	2,4
<b>Andre betalingar i innanlandske terminalar</b>	<b>1,1</b>	<b>1,3</b>	<b>57,8</b>	<b>48,1</b>	<b>28,7</b>	<b>23,3</b>	<b>28,7</b>	<b>41,7</b>	<b>47,2</b>	<b>59,1</b>	<b>59,8</b>
<b>Bruk av utanlandske kort i innanlandske terminalar</b>	<b>39,7</b>	<b>46,2</b>	<b>54,3</b>	<b>66,7</b>	<b>71,2</b>	<b>32,7</b>	<b>34,1</b>	<b>77,5</b>	<b>91,6</b>	<b>89,5</b>	<b>95,2</b>
Betalingar	38,1	44,5	52,8	65,3	69,9	32,1	33,7	76,8	90,9	89,0	94,8
Av desse: over internett	6,6	7,9	10,5	9,8	12,1	3,9	4,1	7,4	9,3	9,7	9,4
Kontantuttak	1,6	1,6	1,5	1,3	1,2	0,6	0,4	0,7	0,7	0,5	0,4

**Tabell 11 Overføringer over landegrensene registrerte i valutaregisteret (millionar transaksjonar)**

	2015	2016	2017	2018	2019	2020	2021	2022	2023	2024	2025
<b>Overføringer frå Noreg til utlandet</b>	<b>10,9</b>	<b>11,2</b>	<b>11,5</b>	<b>11,5</b>	<b>11,1</b>	<b>11,6</b>	<b>12,7</b>	<b>13,5</b>	<b>13,7</b>	<b>13,7</b>	<b>13,4</b>
SWIFT	9,9	10,1	10,3	10,4	10,1	10,7	11,8	12,7	13,0	13,1	12,8
Valutasjekkar	0,1	0,1	0,0	0,0	0,0	0,1	0,1	0,1	0,1	0,0	0,0
Andre overføringer (MoneyGram, Western Union mfl.)	0,9	1,0	1,1	1,1	1,0	0,8	0,8	0,7	0,6	0,6	0,6
<b>Overføringer til Noreg frå utlandet</b>	<b>5,3</b>	<b>5,9</b>	<b>7,1</b>	<b>7,6</b>	<b>7,5</b>	<b>7,8</b>	<b>8,2</b>	<b>9,6</b>	<b>11,0</b>	<b>11,9</b>	<b>11,9</b>
SWIFT	5,3	5,9	7,1	7,6	7,4	7,8	8,2	9,6	11,0	11,9	11,9
Valutasjekkar	0,0	0,0	0,0	0,0	0,0	0,0	0,0	0,0	0,0	0,0	0,0
Andre overføringer (MoneyGram, Western Union mfl.)	0,0	0,0	0,0	0,0	0,0	0,0	0,0	0,0	0,0	0,0	0,0

**Tabell 12 Bruk av betalingsinstrument (milliardar kroner)**

	2015	2016	2017	2018	2019	2020	2021	2022	2023	2024	2025
<b>I alt</b>	<b>16 662,4</b>	<b>16 763,6</b>	<b>18 355,1</b>	<b>19 935,4</b>	<b>20 957,7</b>	<b>20 340,0</b>	<b>22 739,2</b>	<b>25 180,9</b>	<b>24 332,7</b>	<b>23 723,2</b>	<b>24 535,9</b>
<b>Kontobetaling</b>	<b>15 934,7</b>	<b>15 988,4</b>	<b>17 513,9</b>	<b>19 074,2</b>	<b>20 057,9</b>	<b>19 456,1</b>	<b>21 786,9</b>	<b>24 107,1</b>	<b>23 185,1</b>	<b>22 484,6</b>	<b>23 207,3</b>
Elektronisk	15 796,0	15 836,8	17 387,8	18 951,6	19 937,2	19 361,6	21 694,3	23 993,4	23 076,2	22 376,9	23 089,5
Blankettbasert	138,7	151,6	126,1	122,6	120,7	94,5	92,6	113,8	108,9	107,7	117,9
<b>Betalingskort (betalingar)</b>	<b>724,3</b>	<b>772,7</b>	<b>839,4</b>	<b>860,1</b>	<b>899,3</b>	<b>883,5</b>	<b>952,2</b>	<b>1 073,6</b>	<b>1 147,4</b>	<b>1 238,6</b>	<b>1 328,5</b>
Elektronisk	720,3	769,7	836,3	857,1	896,4	882,9	951,7	1 072,7	1 146,7	1 238,0	1 327,9
Manuelt	4,1	3,0	3,1	3,0	2,9	0,6	0,4	0,9	0,7	0,6	0,6
<b>Sjekk</b>	<b>3,4</b>	<b>2,5</b>	<b>1,8</b>	<b>1,1</b>	<b>0,5</b>	<b>0,4</b>	<b>0,2</b>	<b>0,1</b>	<b>0,1</b>	<b>0,0</b>	<b>0,0</b>

**Tabell 13 Kontobetalingar (milliardar kroner)**

	2015	2016	2017	2018	2019	2020	2021	2022	2023	2024	2025
<b>I alt</b>	<b>15 172,1</b>	<b>15 934,7</b>	<b>15 988,4</b>	<b>17 513,9</b>	<b>19 074,2</b>	<b>20 057,9</b>	<b>19 456,1</b>	<b>21 786,9</b>	<b>24 107,1</b>	<b>23 185,1</b>	<b>22 489,3</b>
<b>Kreditoverføringer</b>	<b>14 901,0</b>	<b>15 643,7</b>	<b>15 691,6</b>	<b>17 240,1</b>	<b>18 778,6</b>	<b>19 752,4</b>	<b>19 068,7</b>	<b>21 272,4</b>	<b>23 593,0</b>	<b>22 656,7</b>	<b>21 942,7</b>
<b>Elektroniske</b>	<b>14 790,9</b>	<b>15 528,8</b>	<b>15 568,9</b>	<b>17 126,4</b>	<b>18 664,6</b>	<b>19 639,7</b>	<b>18 979,6</b>	<b>21 183,6</b>	<b>23 482,0</b>	<b>22 548,9</b>	<b>21 835,5</b>
Bedriftsterminalgiro	977,0	958,0	1 016,3	1 123,5	1 136,1	1 253,3	1 158,1	1 206,7	1 179,3	1 248,0	934,8
Telegiro	18,0	16,0	13,7	12,0	9,6	8,1	4,1	6,5	6,2	6,4	10,1
Nettbank og mobilbank	13 005,2	13 721,9	13 792,6	15 291,0	16 767,2	17 573,2	16 966,9	19 196,4	21 462,4	20 497,2	20 009,8
Personkunder	1 480,3	1 462,0	1 536,9	1 618,1	1 574,6	1 549,3	1 331,7	1 392,1	1 476,1	1 507,9	1 700,2
Føretakskunder	11 524,9	12 259,9	12 255,7	13 672,9	15 192,6	16 023,9	15 635,2	17 804,4	19 986,3	18 989,4	18 309,6
Straksbetalingar	-	-	-	4,1	45,4	84,6	110,2	129,8	147,8	134,3	135,2
Andre elektroniske kreditoverføringer	790,6	832,9	746,4	695,8	741,8	720,5	740,4	644,2	686,4	663,1	743,5
<b>Blankettbaserte</b>	<b>110,2</b>	<b>114,9</b>	<b>122,7</b>	<b>113,7</b>	<b>114,0</b>	<b>112,8</b>	<b>89,1</b>	<b>88,8</b>	<b>110,9</b>	<b>107,7</b>	<b>107,2</b>
Bedriftsterminalgiro og nettbank med tilvising	6,3	5,7	5,1	3,6	2,9	2,6	1,4	1,1	0,6	0,3	0,2
Brevgiro	24,4	20,7	17,3	13,9	11,4	9,5	7,5	6,4	4,9	3,2	3,3
Giroar leverte inn på ekspedisjonsstad – kontobelastningar	79,4	88,4	100,3	96,2	99,7	100,6	80,2	81,3	105,4	104,2	103,8
<b>Avtalegiro og autogiro</b>	<b>254,3</b>	<b>267,2</b>	<b>267,8</b>	<b>261,4</b>	<b>287,0</b>	<b>297,5</b>	<b>381,9</b>	<b>510,7</b>	<b>511,3</b>	<b>527,3</b>	<b>546,1</b>
<b>Giroar leverte inn på ekspedisjonsstad – kontante innbetalingar</b>	<b>16,7</b>	<b>23,8</b>	<b>28,9</b>	<b>12,4</b>	<b>8,6</b>	<b>8,0</b>	<b>5,5</b>	<b>3,8</b>	<b>2,8</b>	<b>1,2</b>	<b>0,5</b>

**Tabell 14a Betalingskort. Bruk av kort (milliardar kroner)**

	2015	2016	2017	2018	2019	2020	2021	2022	2023	2024	2025
<b>Bruk av norske kort i alt (i Noreg og i utlandet)</b>	<b>855,3</b>	<b>890,9</b>	<b>945,7</b>	<b>954,9</b>	<b>986,8</b>	<b>936,3</b>	<b>1000,8</b>	<b>1130,6</b>	<b>1201,9</b>	<b>1289,0</b>	<b>1374,7</b>
<b>Bruk av norske kort i Noreg</b>	<b>715,0</b>	<b>744,9</b>	<b>787,6</b>	<b>795,0</b>	<b>816,8</b>	<b>826,7</b>	<b>867,5</b>	<b>919,0</b>	<b>960,2</b>	<b>1014,1</b>	<b>1075,3</b>
<b>Betalinger</b>	<b>608,1</b>	<b>649,2</b>	<b>703,7</b>	<b>722,3</b>	<b>749,6</b>	<b>781,2</b>	<b>826,3</b>	<b>875,5</b>	<b>919,9</b>	<b>977,5</b>	<b>1041,5</b>
Betalinger i EFTPOS-terminalar	569,8	599,8	621,2	631,7	645,2	669,5	689,7	711,8	729,6	748,1	774,9
Av disse: kontaktlause betalinger	-	-	1,8	12,9	63,7	391,6	533,4	588,5	635,9	676,8	722,1
- med fysiske kort	-	-	-	-	-	387,6	519,0	558,1	586,6	597,8	545,2
- andre kontaktlause betalinger	-	-	-	-	-	4,0	14,3	30,5	49,4	79,0	176,9
Betalinger over internett	33,1	44,3	51,7	65,0	90,1	102,2	125,8	148,8	174,3	207,6	242,7
Andre elektroniske betalinger og manuelle betalinger	5,2	5,1	30,7	25,6	14,4	9,6	10,8	14,9	16,0	21,7	23,9
<b>Kontantuttak frå EFTPOS-terminalar (cash-back)</b>	<b>18,9</b>	<b>17,4</b>	<b>15,0</b>	<b>12,1</b>	<b>10,4</b>	<b>7,0</b>	<b>5,2</b>	<b>5,0</b>	<b>4,8</b>	<b>7,3</b>	<b>7,9</b>
<b>Andre kontantuttak</b>	<b>88,1</b>	<b>78,3</b>	<b>68,9</b>	<b>60,6</b>	<b>56,7</b>	<b>38,4</b>	<b>36,0</b>	<b>38,5</b>	<b>35,4</b>	<b>29,4</b>	<b>25,8</b>
<b>Bruk av norske kort i utlandet</b>	<b>140,2</b>	<b>145,9</b>	<b>158,2</b>	<b>159,9</b>	<b>170,0</b>	<b>109,7</b>	<b>133,3</b>	<b>211,6</b>	<b>241,7</b>	<b>274,9</b>	<b>299,4</b>
<b>Betalinger</b>	<b>116,3</b>	<b>123,5</b>	<b>135,7</b>	<b>137,9</b>	<b>149,7</b>	<b>101,8</b>	<b>125,8</b>	<b>198,1</b>	<b>227,5</b>	<b>261,1</b>	<b>287,0</b>
Betalinger i EFTPOS-terminalar	68,1	67,9	69,9	68,9	73,1	25,0	29,7	74,1	79,9	87,4	91,9
Av disse: kontaktlause betalinger	-	-	1,4	4,0	9,7	7,1	14,9	46,3	55,4	65,4	74,2
- med fysiske kort	-	-	-	-	-	7,0	13,9	42,4	47,9	53,6	51,4
- andre kontaktlause betalinger	-	-	-	-	-	0,1	0,9	3,9	7,4	11,9	22,8
Betalinger over internett	47,3	55,4	65,7	68,7	76,3	76,7	96,0	123,9	147,4	173,5	194,9
Andre elektroniske betalinger og manuelle betalinger	0,9	0,2	0,1	0,2	0,2	0,1	0,1	0,2	0,2	0,1	0,2
<b>Kontantuttak</b>	<b>24,0</b>	<b>22,4</b>	<b>22,4</b>	<b>22,0</b>	<b>20,3</b>	<b>7,9</b>	<b>7,4</b>	<b>13,5</b>	<b>14,2</b>	<b>13,8</b>	<b>12,4</b>
<b>Bruk av norske kort etter funksjon</b>	<b>855,3</b>	<b>890,9</b>	<b>945,7</b>	<b>954,9</b>	<b>986,8</b>	<b>936,3</b>	<b>1000,8</b>	<b>1130,6</b>	<b>1201,9</b>	<b>1289,0</b>	<b>1374,7</b>
<b>Debetfunksjonar</b>	<b>700,0</b>	<b>726,0</b>	<b>758,0</b>	<b>763,0</b>	<b>771,0</b>	<b>764,4</b>	<b>828,1</b>	<b>912,9</b>	<b>955,9</b>	<b>1008,6</b>	<b>1071,7</b>
BankAxept	579,0	585,0	584,0	581,0	577,0	584,6	592,8	590,3	578,9	560,7	554,0
Betalingskort utferda av internasjonale kortselskap	121,4	141,2	174,5	181,5	194,4	179,8	235,3	322,7	377,0	447,9	517,8
<b>Faktureringsfunksjonar (betalingskort utferda av internasjonale kortselskap)</b>	<b>24,1</b>	<b>23,8</b>	<b>24,7</b>	<b>24,1</b>	<b>20,7</b>	<b>12,4</b>	<b>13,0</b>	<b>14,8</b>	<b>15,5</b>	<b>16,3</b>	<b>16,1</b>
<b>Kredittfunksjonar</b>	<b>130,8</b>	<b>140,4</b>	<b>162,7</b>	<b>168,0</b>	<b>194,8</b>	<b>159,3</b>	<b>159,4</b>	<b>202,1</b>	<b>229,1</b>	<b>262,6</b>	<b>285,4</b>
Nasjonale kredittkort	8,2	8,2	8,5	8,5	9,3	2,6	0,1	0,0	-	-	-
Betalingskort utferda av internasjonale kortselskap	122,7	132,2	154,2	159,5	185,6	156,7	159,3	202,1	229,1	262,6	285,4
<b>Innbetalinger på førehand (e-pengar)</b>	<b>0,4</b>	<b>0,3</b>	<b>0,3</b>	<b>0,2</b>	<b>0,2</b>	<b>0,2</b>	<b>0,3</b>	<b>0,8</b>	<b>1,4</b>	<b>1,5</b>	<b>1,5</b>
<b>Bruk av utanlandske kort i Noreg</b>	<b>33,1</b>	<b>38,7</b>	<b>44,4</b>	<b>46,8</b>	<b>54,5</b>	<b>17,9</b>	<b>16,6</b>	<b>42,1</b>	<b>53,0</b>	<b>51,2</b>	<b>51,4</b>
Betalinger	30,6	36,1	42,0	44,6	52,4	16,8	15,7	40,7	51,7	50,3	50,7
Kontantuttak	2,5	2,6	2,4	2,2	2,1	1,1	0,9	1,4	1,3	0,9	0,8

**Tabell 14b Betalingskort. Bruk av terminalar (milliardar kroner)**

	2015	2016	2017	2018	2019	2020	2021	2022	2023	2024	2025
<b>Bruk av norske og utanlandske kort i innanlandske terminalar</b>	<b>761,6</b>	<b>795,2</b>	<b>843,9</b>	<b>856,3</b>	<b>886,4</b>	<b>860,0</b>	<b>902,4</b>	<b>985,9</b>	<b>1 037,4</b>	<b>1 089,0</b>	<b>1 147,6</b>
«Kontanttenester i butikk» – uttak	-	-	-	-	-	1,3	4,7	6,6	6,6	5,3	5,6
Kontantuttak frå minibankar	90,3	80,5	70,7	62,3	58,2	38,1	32,1	33,3	30,0	24,9	20,9
<b>Betalingar i EFTPOS-terminalar</b>	<b>621,4</b>	<b>651,0</b>	<b>671,5</b>	<b>686,4</b>	<b>705,3</b>	<b>703,1</b>	<b>724,3</b>	<b>774,0</b>	<b>796,3</b>	<b>814,5</b>	<b>842,0</b>
Av desse: betalingar med kontantuttak (cash-back)	18,9	17,4	15,0	12,1	10,4	7,0	5,2	5,0	4,9	7,3	7,9
Av desse: kontaktklause betalingar	-	-	1,8	12,9	69,7	397,2	541,6	607,2	661,0	705,0	754,7
<b>Betalingar over internett</b>	<b>48,0</b>	<b>61,3</b>	<b>74,0</b>	<b>85,3</b>	<b>111,3</b>	<b>107,9</b>	<b>130,1</b>	<b>158,4</b>	<b>189,0</b>	<b>222,8</b>	<b>256,0</b>
<b>Andre betalingar i innanlandske terminalar</b>	<b>1,9</b>	<b>2,3</b>	<b>27,7</b>	<b>22,2</b>	<b>11,7</b>	<b>9,5</b>	<b>11,0</b>	<b>13,7</b>	<b>15,5</b>	<b>21,4</b>	<b>23,1</b>
<b>Bruk av norske kort i innanlandske terminalar</b>	<b>729,2</b>	<b>757,9</b>	<b>800,6</b>	<b>810,6</b>	<b>833,2</b>	<b>842,4</b>	<b>886,1</b>	<b>944,7</b>	<b>985,2</b>	<b>1 038,2</b>	<b>1 096,7</b>
«Kontanttenester i butikk» – uttak	-	-	-	-	-	1,3	4,7	6,6	6,6	5,3	5,6
Kontantuttak frå minibankar	87,8	77,9	68,3	60,1	56,1	37,0	31,3	31,9	28,8	24,0	20,2
BankAxept	79,6	70,8	61,6	54,6	51,2	33,9	28,4	28,7	25,4	20,7	17,2
Andre kort	8,3	7,2	6,7	5,5	4,9	3,1	2,9	3,2	3,4	3,3	3,0
Kontantuttak frå EFTPOS-terminalar (cash-back)	18,9	17,4	15,0	12,1	10,4	7,0	5,2	5,0	4,9	7,3	7,9
<b>Betalingar i innanlandske betalingsterminalar</b>	<b>620,5</b>	<b>660,3</b>	<b>689,6</b>	<b>716,2</b>	<b>755,0</b>	<b>787,5</b>	<b>833,9</b>	<b>887,5</b>	<b>929,5</b>	<b>980,3</b>	<b>1 040,2</b>
BankAxept – betalingar i EFTPOS-terminalar og eBetaling (frå 2024)	479,7	496,4	506,4	513,9	514,6	542,1	554,3	549,8	542,1	527,3	523,2
BankAxept	0,4	0,5	0,6	0,6	0,4	0,3	0,2	0,2	-	-	-
Kort utferd av internasjonale kortselskap og nasjonale kredittkort	124,6	148,7	167,3	183,5	221,4	229,6	261,0	310,1	360,5	427,0	493,1
Oljeselskapa sine kort	14,0	12,9	13,6	16,5	16,8	13,8	16,7	23,7	21,4	20,0	19,0
Kort utferd av varekjeder	1,5	1,6	1,5	1,6	1,6	1,5	1,5	2,9	4,2	4,5	3,5
E-pengekort	0,2	0,2	0,2	0,2	0,2	0,2	0,2	0,8	1,4	1,5	1,4
<b>Andre betalingar i innanlandske terminalar</b>	<b>1,9</b>	<b>2,3</b>	<b>27,7</b>	<b>22,2</b>	<b>11,7</b>	<b>9,5</b>	<b>11,0</b>	<b>13,7</b>	<b>15,5</b>	<b>21,3</b>	<b>22,8</b>
<b>Bruk av utanlandske kort i innanlandske terminalar</b>	<b>32,4</b>	<b>37,3</b>	<b>43,3</b>	<b>45,7</b>	<b>53,2</b>	<b>17,6</b>	<b>16,3</b>	<b>41,2</b>	<b>52,1</b>	<b>50,7</b>	<b>50,9</b>
Betalingar	30,0	34,7	41,0	43,5	51,2	16,4	15,4	39,9	50,9	49,8	50,2
Av desse: over internett	14,9	17,0	22,3	20,3	21,2	5,7	4,4	9,6	14,6	15,1	13,1
Kontantuttak	2,5	2,6	2,4	2,2	2,1	1,1	0,9	1,4	1,3	0,9	0,8

**Tabell 15 Overføringer over landegrensene registrerte i valutaregisteret (milliardar kroner)**

	2015	2016	2017	2018	2019	2020	2021	2022	2023	2024	2025
<b>Overføringer frå Noreg til utlandet</b>	<b>10 748,0</b>	<b>7 655,6</b>	<b>8 196,4</b>	<b>7 891,1</b>	<b>6 456,0</b>	<b>6 622,3</b>	<b>7 324,5</b>	<b>9 738,7</b>	<b>10 333,4</b>	<b>9 788,9</b>	<b>9 417,9</b>
SWIFT	8 103,7	6 802,8	7 458,5	7 277,4	6 041,3	6 224,4	6 935,5	9 062,9	9 687,9	9 367,1	9 081,2
Valutasjekkar	2 641,0	849,3	727,8	607,2	407,7	389,8	364,3	647,4	600,7	406,4	331,0
Andre overføringer (MoneyGram, Western Union mfl.)	3,3	3,6	10,0	6,6	6,9	8,1	24,7	28,4	44,8	15,4	5,7
<b>Overføringer til Noreg frå utlandet</b>	<b>8 266,3</b>	<b>6 933,5</b>	<b>7 066,2</b>	<b>6 988,8</b>	<b>7 181,0</b>	<b>7 905,1</b>	<b>8 428,8</b>	<b>13 326,9</b>	<b>13 600,3</b>	<b>13 570,1</b>	<b>13 008,6</b>
SWIFT	8 265,8	6 933,0	7 058,2	6 987,2	7 180,7	7 904,7	8 428,5	13 326,8	13 600,0	13 570,0	13 008,4
Valutasjekkar	0,3	0,3	0,2	0,3	0,2	0,2	0,2	0,0	0,0	0,0	0,0
Andre overføringer (MoneyGram, Western Union mfl.)	0,2	0,2	7,8	1,3	0,2	0,2	0,1	0,1	0,3	0,1	0,2

**Tabell 16 Utsending av elektroniske fakturaer (millionar)**

	2015	2016	2017	2018	2019	2020	2021	2022	2023	2024	2025
eFaktura frå føretak til personkundar	69,7	80,8	83,8	99,6	139,8	163,9	174,7	191,3	224,6	229,8	244,6
EHF-faktura	10,6	17,9	29,1	45,2	58,1	66,4	84,7	98,5	115,2	123,9	127,2

# Prisar

**Tabell 17 Prisar på innanlandske betalingstenester og kontantuttak for personkundar.**  
Vekta gjennomsnittsprisar per 1. januar

	Ikke programkundar						Programkundar					
	2021	2022	2023	2024	2025	2026	2021	2022	2023	2024	2025	2026
<b>Betalingar</b>												
Nettbank med KID, pris per betaling	0,70	0,80	0,70	0,60	0,50	0,60	0,10	0,10	0,20	0,00	0,00	0,00
Nettbank, årsavgift	13,20	13,30	13,10	12,70	8,20	4,60	0,60	1,10	1,10	1,10	1,20	1,20
Avtalegiro, pris per betaling	0,80	0,80	0,80	0,60	0,60	0,60	0,20	0,30	0,30	0,10	0,00	0,00
Mobilbank med KID, pris per betaling	0,90	0,80	0,70	0,60	0,50	0,60	0,10	0,10	0,20	0,00	0,00	0,00
Mobilbank – SMS-info	2,10	2,10	2,00	2,10	2,20	2,40	1,80	1,90	1,80	1,60	2,10	2,10
Brevgiro, pris per betaling	12,20	12,90	13,10	13,20	13,40	13,10	12,20	12,80	13,10	13,10	13,30	13,00
Giro over skranke frå konto, pris per betaling	95,40	97,10	102,50	103,20	119,90	117,10	95,40	97,10	102,50	103,20	119,90	117,10
Giro over skranke med kontant betaling, pris per betaling	108,40	108,50	115,20	116,80	125,80	144,10	108,40	108,50	115,20	116,80	125,80	144,10
BankAxept-kort i betalingsterminal, per betaling	0,80	0,80	0,80	0,50	0,50	0,50	0,10	0,00	0,00	0,00	0,00	0,00
Årspris på internasjonale kredittkort	21,30	26,80	28,20	18,20	22,20	23,10	23,60	12,50	31,90	4,00	3,10	4,20
Årspris på BankAxept-kort (kombinert med internasjonalt debetkort)	298,00	299,60	295,70	296,90	294,40	300,40	220,50	227,90	227,90	236,30	231,60	160,80
<b>Uttak frå butikkar (KiB) med debetkort</b>	-	-	7,20	8,80	9,00	9,70	-	-	6,90	7,10	6,20	6,50
<b>Uttak frå minibank med debetkort</b>												
<i>Gebyr til kortutferdar</i>												
Kortkundar i eigen minibank i opningstida	7,20	7,80	7,90	8,70	9,30	9,60	6,70	6,50	6,00	4,30	5,30	5,30
Kortkundar i andre minibankar i opningstida	8,50	8,60	8,70	9,50	4,20	4,20	7,20	7,00	7,30	5,50	2,30	2,10
<i>Gebyr til minibankeigar (uttak av 2000 kroner)</i>												
Minibank som høyrer til bankar (dersom ein ikkje er kunde)	-	-	-	-	-	24,90	-	-	-	-	-	-
Andre minibankar	-	-	-	-	-	27,20	-	-	-	-	-	-
<b>Uttak frå minibank med internasjonale kredittkort</b>												
<i>Gebyr til kortutferdar</i>												
Kortkundar i eigen minibank i opningstida	31,10	31,40	34,40	38,10	38,70	40,00	32,60	33,80	36,40	38,50	38,10	40,00
Kortkundar i andre minibankar i opningstida	31,10	31,40	34,40	38,10	38,70	38,40	32,60	33,80	36,10	38,50	37,80	27,80
Påslag i prosent av uttaket	1,1	1,1	1,2	1,3	1,3	1,2	0,8	1,1	1,2	1,2	1,2	0,9
<i>Gebyr til minibankeigar (uttak av 2000 kroner)</i>												
Minibank som høyrer til bankar (dersom ein ikkje er kunde)	-	-	-	-	-	16,00	-	-	-	-	-	-
Andre minibankar	-	-	-	-	-	50,00	-	-	-	-	-	-

**Tabell 18 Prisar på innenlandske betalingstenester for føretakskunder. Vekta gjennomsnittsprisar per 1. januar**

	2015	2016	2017	2018	2019	2020	2021	2022	2023	2024	2025	2026
<b>Betalinger</b>												
<b>Elektroniske kontobetalingsstenester</b>												
Nettbank bedrift månadsavgift	-	-	-	-	-	-	-	-	71,20	102,90	75,30	76,20
Nettbank bedrift utan melding	2,80	2,60	3,10	3,30	3,20	3,30	3,60	3,80	4,40	4,70	3,50	3,80
Nettbank bedrift med melding	4,40	4,40	4,50	4,50	4,50	4,90	5,10	5,30	5,00	5,30	5,30	5,60
Nettbank bedrift med KID	1,10	1,30	1,30	1,40	1,50	1,50	1,50	1,50	1,50	1,50	1,60	1,70
Autogiro betaling	-	-	-	-	-	-	-	-	2,30	2,40	2,30	2,00
<b>Betalingsmottak</b>												
<b>Elektroniske kontobetalingsstenester</b>												
Avtalegiro månedleg avgift	-	-	-	-	-	-	-	-	80,40	86,40	86,10	94,70
Avtalegiro utan varsel frå banken	1,40	1,60	1,60	1,70	2,00	2,00	2,00	2,60	2,60	2,60	2,10	2,20
Avtalegiro med varsel frå banken	3,80	3,60	3,60	3,90	3,90	3,90	4,10	4,10	4,10	4,20	4,40	4,30
Autogiro månedleg avgift	-	-	-	-	-	-	-	-	80,30	86,30	87,00	89,40
Autogiro utan melding	2,70	2,80	2,80	3,10	3,80	3,60	3,70	3,80	3,50	3,70	3,40	4,10
Autogiro med melding	8,00	7,60	7,60	8,10	8,40	8,30	8,40	8,40	7,80	8,30	8,10	8,30
E-giro innbetaling månedleg avgift	-	-	-	-	-	-	-	-	84,50	87,00	85,10	93,50
E-giro innbetaling med KID	-	-	-	-	-	-	-	-	2,20	2,40	2,40	2,40
E-giro innbetaling med melding	-	-	-	-	-	-	-	-	2,50	2,60	2,60	2,60
OCR innbetaling månedleg avgift	-	-	-	-	-	-	-	-	84,50	87,00	85,10	92,80
OCR innbetaling med KID	-	-	-	-	-	-	-	-	2,20	3,00	2,60	2,20
<b>Sending av eFaktura</b>												
eFaktura B2C månedleg avgift	-	-	-	-	-	-	-	-	76,30	80,60	82,90	84,10
eFaktura B2C per faktura	-	-	-	-	-	-	-	-	3,40	3,60	3,60	3,60
eFaktura B2C fakturahotell per faktura	-	-	-	-	-	-	-	-	1,80	1,80	1,40	1,30
eFaktura B2B nettbank månedleg avgift	-	-	-	-	-	-	-	-	38,30	45,20	41,10	43,40
eFaktura B2B nettbank per faktura	-	-	-	-	-	-	-	-	8,40	8,60	7,10	7,50
eFaktura B2B filbasert månedleg avgift	-	-	-	-	-	-	-	-	201,90	191,90	182,80	186,20
eFaktura B2B filbasert per faktura	-	-	-	-	-	-	-	-	3,30	3,00	3,00	3,30
<b>Mottak av eFaktura</b>												
eFaktura B2B nettbank månedleg avgift	-	-	-	-	-	-	-	-	21,70	41,20	30,60	34,10
eFaktura B2B nettbank per faktura	-	-	-	-	-	-	-	-	3,20	3,20	3,30	3,60
eFaktura B2B filbasert månedleg avgift	-	-	-	-	-	-	-	-	201,80	191,80	182,80	186,20
eFaktura B2B filbasert per faktura	-	-	-	-	-	-	-	-	3,40	3,30	3,40	3,50

**Tabell 19 Prisar på overføringer fra Noreg til land i EU/EØS-området. Vekta gjennomsnitt (kroner) i eit utval bankar. Prisar per 1. januar**

	Elektronisk oppdrag / fullstendig elektronisk prosessering						Manuelt oppdrag					
	2021	2022	2023	2024	2025	2026	2021	2022	2023	2024	2025	2026
<b>SEPA (SWIFT)-overføring</b>												
Med BIC og IBAN, kr 2500	26,50	25,70	29,10	28,70	27,80	7,70	-	-	-	-	-	-
<b>Ordinær SWIFT-overføring i norske kroner</b>												
Utan BIC og IBAN, kr 2500	102,40	122,80	125,30	129,60	68,40	65,70	298,80	306,50	311,70	307,10	316,40	331,20
Med BIC og IBAN, kr 2500	72,60	69,30	72,40	71,40	70,10	61,50	298,10	299,00	305,20	302,10	315,90	330,40
<b>Ordinær SWIFT-overføring i euro</b>												
Utan BIC og IBAN, beløp svarande til kr 2500	84,90	109,50	113,40	118,60	56,20	64,50	298,80	306,50	311,80	307,10	316,40	331,20
Med BIC og IBAN, beløp svarande til kr 2500	62,50	60,80	64,30	67,20	63,90	59,40	298,10	299,00	305,20	302,10	315,90	330,40
<b>SWIFT – hasteoverføring i norske kroner</b>												
Utan BIC og IBAN, kr 150 000	326,40	292,60	309,00	340,30	314,80	324,00	498,70	494,10	490,50	489,90	507,80	521,00
Med BIC og IBAN, kr 150 000	241,20	218,60	231,90	296,30	338,60	342,20	487,60	491,60	489,20	490,30	506,50	529,00
<b>SWIFT – hasteoverføring i euro</b>												
Utan BIC og IBAN, beløp svarande til kr 150 000	317,00	279,30	297,10	329,30	300,00	315,40	498,70	494,10	490,50	489,90	507,80	521,00
Med BIC og IBAN, beløp svarande til kr 150 000	237,40	213,50	227,30	292,00	332,40	337,00	487,60	491,60	489,20	490,30	506,50	529,00
<b>Sjekkar til utlandet</b>												
Beløp svarande til kr 2500	-	-	-	-	-	-	271,60	265,70	267,70	263,20	136,90	270,20

**Tabell 20 Prisar på mottak av betaling frå utlandet. Vekta gjennomsnitt (kroner) i eit utval bankar. Prisar per 1. januar**

	Betalmottak frå land i EØS-området											
	2015	2016	2017	2018	2019	2020	2021	2022	2023	2024	2025	2026
<b>Mottak av SEPA (SWIFT)-betaling</b>												
Med BIC og IBAN, beløp svarande til kr 2500	-	21,30	22,40	21,20	21,10	18,00	17,90	17,50	18,70	18,40	17,40	1,80
Med BIC og IBAN, beløp svarande til kr 150 000	-	21,70	22,80	21,50	21,20	18,10	17,90	17,50	18,80	18,40	37,90	2,70
<b>Mottak av euro</b>												
Utan BIC og IBAN, beløp svarande til kr 2500	54,20	59,40	62,60	70,50	72,40	76,10	79,50	81,50	86,90	90,10	90,80	68,30
Utan BIC og IBAN, beløp svarande til kr 150 000	77,70	73,50	76,70	84,70	83,70	87,30	87,10	95,00	96,00	95,00	95,70	98,20
Med BIC og IBAN, beløp svarande til kr 2500	20,80	53,10	55,10	59,10	57,20	62,10	68,60	67,00	75,60	78,20	77,40	57,90
Med BIC og IBAN, beløp svarande til kr 150 000	20,80	58,50	60,40	64,70	63,20	68,60	88,40	88,20	93,60	93,40	92,20	99,20
<b>Mottak av annan valuta</b>												
Utan BIC og IBAN, beløp svarande til kr 2500	71,30	79,00	79,00	81,70	85,10	85,50	89,60	91,90	94,90	97,80	98,80	68,30
Utan BIC og IBAN, beløp svarande til kr 150 000	97,90	93,90	93,80	95,90	95,90	96,70	96,80	104,40	104,00	102,70	104,00	98,20
Med BIC og IBAN, beløp svarande til kr 2500	71,30	72,10	72,70	73,80	73,50	75,00	77,00	74,90	79,00	81,40	80,60	57,90
Med BIC og IBAN, beløp svarande til kr 150 000	96,80	96,00	96,20	96,80	96,80	96,90	96,80	96,10	97,00	96,60	95,50	99,20

## Kjelder og kommentarar til tabellane

Nedanfor er det gjort greie for kjelder for talmaterialet, datakvaliteten og korleis gjennomsnittstal er rekna ut. Det er òg gitt nærare detaljar om innhaldet i tabellane. Statistikk som gjeld generelle data og betalingsmiddel i Noreg, er utarbeidd av Noregs Bank, medan dei andre delane av statistikken er utarbeidd av Statistisk sentralbyrå (SSB).

### Kjelder:

- Generelle data: SSB og Noregs Bank
- Opplysningar om betalingsmiddel i Noreg: SSB og Noregs Bank
- Opplysningar om kontobetalingar, sjekkar, betalingskort, minibankar, betalingsterminalar og mobilbetalingar: Finans Norge; DNB Bank ASA; Nordea Bank ABP, filial i Noreg; Danske Bank; Handelsbanken; Cultura Sparebank; Skandinaviska Enskilda Banken AB; BNP Paribas S.A. Norway Branch; Eika Gruppen AS; Nets Branch Norway; Mastercard Payment Services Infrastructure (Norway) AS; Tieto Norge AS; Netcompany Banking Services A/S NUF; EVRY Card Services AS; SEB Kort Bank AB Oslofilialen, norsk avdeling av utanlandsk føretak; Ikano Bank AB (publ) Norway Branch; U.S. Bank Europe Designated Activity Company NUF; American Express S.A. (Norway Branch); Swedbank AB NUF; Morrow Bank ASA; Entercard Norge, filial av Entercard Group AB; Bambora Norge NUF; Euronet 360 Finance Limited; Vipps AS; Circle K Norge AS; Wex Europe Services AS; ST1 Norge AS; Blue Energy AS; Uno X Mobility Norge AS; YX Norge AS; Norgesgruppen Finans AS; Coop Norge SA
- Opplysningar om stader der publikum kan setje inn og ta ut kontantar, er henta frå bankane i Noreg.
- Opplysningar om elektroniske fakturaer er henta frå Mastercard Payment Services Infrastructure (Norway) AS og Direktoratet for forvaltning og økonomistyring (DFØ).
- Opplysningar om andre grensekryssande betalingar enn dei som vert utførte med betalingskort, er henta frå Valutaregisteret (Skatteetaten).
- Opplysningar om prisar for personkundefenester er henta frå Finansportalen.

## Kommentarar til tabellane:

### Tabell 5 – Talet på avtalar

- Talet på avtalar om å tilby og ta imot eFaktura gjeld avtalar om sending av elektroniske fakturaer i banknettverk ved bruk av nettbanken til personkunder. Talet på avtalar om elektroniske fakturaer i EHF-format gjeld talet på føretak som har vorte registrerte som mottakarar av elektroniske fakturaer som vert formidla gjennom aksesspunkt i EHF-format i PEPPOL-infrastrukturen. PEPPOL er ein norsk versjon av eit internasjonalt format, PEPPOL BIS.
- Frå og med 2025 viser posten «Avtalar om mottak av eFaktura – personkunder» kor mange einskildpersonar det er som har eFaktura-avtalar. For tidlegare år viser posten kor mange slike avtalar som finst totalt sett.
- Tala for posten «Avtalar om faste betalingsoppdrag (avtalegiro og autogiro)» for åra 2022–2024 er usikre og truleg for høge.

### Tabell 6 – Talet på utferda kort og talet på funksjonar i utferda kort

- Tabellen gjeld betalingskort som er utferda i Noreg av bankar og kortutferdarar. Tala omfattar e-pengekort (førehandsbetalte kort) frå Visa og Mastercard.
- Dei fysiske korta er delte inn etter kontaktteknologi. Dei kan anten vere kontaktlause kort eller berre ha ein chip og/eller ei magnetstripe. Korta kan òg vere virtuelle, til dømes kortkontoar i klokker, armband og liknande, eller det kan vere reisekontoar i kortsystem der det ikkje er utferda noko fysisk kort.
- Funksjonane i kortet er delte inn etter oppgjersmåten, det vil seie etter om bruken av kortet vert belasta ein bankkonto med ein gong (debet-funksjon), om brukaren får ei rekning som vert betalt etter nokre veker (faktureringsfunksjon), om brukaren har ein kreditt som vert betalt attende i avdrag (kredittfunksjon), eller om brukaren nyttar e-pengar<sup>1</sup>.

### Tabell 7 – Kontantinfrastuktur

- Tabellen syner talet på stader der publikum kan setje inn og ta ut kontantar.
- Talet på stader med «Kontanttenester i butikk» er henta frå denne nettsida: [Kontanttjenester i butikk – BankAxept](#)

<sup>1</sup> Med e-pengar er meint (frå Finanstilsynet): «Ein elektronisk lagra pengeverdi representert ved ei fordring på utferdaren, som er utferda etter at midlar for å utføre betalingstransaksjonar er mottekne, og som er akseptert som betalingsmiddel av andre føretak enn utferdaren.»

- Straksbetalingar omfattar betalingar gjennom mobilbetalingsløysingar (som Vipps) og betalingar i nettbank eller mobilbank som vert gjorde opp med ein gong i NICS Real. I publikasjonar for 2021 og 2022 var også betalingar frå konto til konto i same bank og der oppgjeret skjedde med ein gong, men ikkje i NICS Real, tekne med i tala. I tala frå og med publikasjonen i 2023 er slike betalingar tekne med under «Andre elektroniske kreditoverføringar».
- «Andre elektroniske kreditoverføringar» omfattar betalingar gjennom mobilbetalingsløysingar som ikkje er straksbetalingar, betalingar frå konto til konto i same bank der oppgjeret skjer med ein gong, og lokale betalingsløysingar som vert nytta til faste oppdrag, nedbetaling av lån m.m.
- Tala for betalingar med «Nettbank for bedrift» er truleg for låge for 2021 og 2022.

## Tabell 10a og 14a – Betalingskort. Bruk av kort

- Tabellane viser all bruk av betalingskort som er utferda i Noreg (frå tabell 6). Dei viser òg bruk av utanlandske betalingskort i Noreg.
- Tal for «Andre kontantuttak» gjeld uttak gjennom «Kontanttenester i butikk», uttak med kort over skranke og uttak frå minibankar.
- «Andre kontaktlause betalingar» gjeld betalingar i EFTPOS-terminalar med Vipps og andre mobilbetalingsløysingar, til dømes Apple Pay og Google Pay, og betalingar med klokker og armband, til dømes Fitbit Pay og Garmin Pay.
- «Betalingar over internett» omfattar både betalingar med fysiske kort og betalingar gjennom ulike mobilbetalingsløysingar, til dømes Vipps, Apple Pay og Google Pay.
- Tal for «Andre elektroniske betalingar» omfattar betalingar gjennom mobilbetalingsløysingar utanom internett og betalingar frå kontoar utan bruk av fysiske kort, til dømes betalingar frå reisekontoar i kortsystem utanom internett.
- Tal for e-pengar omfattar registrert bruk av NAV kontantkort, førehandsbetalte Visa- og Mastercard-kort som er utferda av bankar i Noreg, og universelle gåvekort.
- Tal for bruk av norske kort i utlandet og utanlandske kort i Noreg gjeld i hovudsak kort utferda av dei internasjonale kortselskapa, medrekna Visa, Eurocard, Mastercard, Diners, American Express, JCB og China Union Pay.
- Bruk av BankAxept-kort i norskeigde EFTPOS-terminalar i utlandet er inkludert i tal for bruk av norske kort i utlandet.

## Tabell 10b og 14b – Betalingskort. Bruk av betalingsterminalar

- Tabellane gjeld bruk av norske og utanlandske kort i alle minibankar og norskeigde EFTPOS-terminalar utplasserte i Noreg og i utlandet. Merk at dette gjeld sjølv om betalingar med norske kort i terminalane i utlandet er tekne med som bruk av norske kort i utlandet i tabellane 10a og 14a.
- Tabellane syner også bruken av norske og utanlandske kort over internett på norske nettstader. Tala omfattar både betalingar med fysiske kort og betalingar gjennom ulike mobilbetalingsløysingar, til dømes Vipps, Apple Pay og Google Pay.
- For å vise korleis terminalane er nytta er bruken av kort utferda av varekjeder, tekne med, sjølv om slike kort ikkje er definerte som betalingskort og dermed ikkje tekne med i tabellane 10a og 14a. Tala for kort utferda av varekjeder omfattar òg bruk av slike kort over internett som vert registrert av bankane sine datasentralar.
- «Andre betalingar i innanlandske terminalar» omfattar betalingar gjennom mobilbetalingsløysingar utanom internett og betalingar frå kontoar utan bruk av fysiske kort, til dømes betalingar frå reisekontoar i kortsystem utanom internett.
- Tal for kontantuttak frå minibankar med e-pengar gjeld førehandsbetalte Visa- og Mastercard-kort (fram til 2021) og bruk av NAV kontantkort (fram til 2023). Tal for betalingar med e-pengar omfattar registrert bruk av universelle gåvekort i Noreg og førehandsbetalte Visa- og Mastercard-kort som er utferda i Noreg og i utlandet.

#### Tabell 16 – Utsending av elektroniske fakturaer

- Tabellen syner talet på utsendingar av eFaktura-er, som er bankane si løysing for elektroniske fakturaer, og talet på elektroniske fakturaer i EHF-format, som er staten sitt format for elektronisk fakturering.

#### Tabell 17 til 20 – Prisar for innanlandske betalingstransaksjonar, kontantuttak og betalingsmottak, og prisar for grensekryssande transaksjonar

- Opplysningar om prisar for personkundetenester (tabell 17) er henta frå 66 bankar med prisar oppgitt i Finansportalen. Desse bankane hadde 89 prosent av marknaden målt etter innskot på lønnskontoar. Det er to gjennomsnittsprisar for kvar teneste: éin for programkundar og éin for dei som ikkje er programkundar. Gjennomsnittsprisane er rekna ut ved at ein har veka prisen i kvar bank ut frå banken sin del av innskot på lønnskontoar. Der ein bank har fleire kundeprogram med ulike prisar på ei teneste, er medianen av prisane i kundeprogramma nytta til å rekne ut gjennomsnittsprisen for alle bankar på tenesta i kundeprogram. I år har vi òg innhenta opplysningar om minibankgebyr direkte frå bankar og andre aktørar som eig minibankar.
- Prisar for bedriftskundetenester og opplysningar om prisar for grensekryssande betalingar er rapporterte i skjema frå høvesvis 17 og

16 bankar, som hadde 81 prosent av marknaden målt etter innskot på transaksjonskontoar. Prisane gjeld berre kundar som ikkje er med i kundeprogram eller får rabattar på annan måte. Gjennomsnittsprisar er rekna ut ved å vekte prisen i kvar einskild bank med kor høg prosentdel dei har av innskot på transaksjonskontoar. Gjennomsnittsprisane for alle bankar er så rekna ut ved å vekte prisane for bankgruppene med marknadsdelen deira målt etter talet på transaksjonar i statistikkåret.

- Årsprisen for BankAxept-kort (kombinert med internasjonalt debetkort) gjeld «vanlege» kort. Korta kan nyttast både til handel på fysiske brukarstader og til netthandel. Korta har ikkje legitimasjon.
- Prisen for brevgiro gjeld for kvar innsend blankett. Porto for kvar sending kjem i tillegg.
- Prisen for mottak av avtalegiro gjeld mottak utan melding.
- Frå og med 2017 har Finansportalen hatt opplysningar om prisar på fleire kredittkort til dei som ikkje er programkundar, og ikkje berre eitt kredittkort, som tidlegare. Frå og med 2017 har derfor medianen av prisane til kvar bank på dei ulike kredittkorta vore nytta i utrekninga av gjennomsnittsprisar for dei som ikkje er programkundar.
- Prisar for grensekryssande betalingar gjeld overføringar av faste beløp i EØS-området med og utan opplysningar om BIC og IBAN. Prisane er utan valutamargarinar. Prisane er òg utan tilleggskostnader for kontante betalingar, kostnader ved omveksling via valutaen til eit tredjeland og kostnader som betalaren må dekkje for betalingsmottakaren.

**Standardteikn i tabellane:**

- Opplysningar manglar/null
- 0 Mindre enn 0,05 av den brukte eininga



**Norges Bank**

Kunderetta betalingsformidling 2025  
Oslo 2026

Adresse: Bankplassen 2

Post: Postboks 1179 Sentrum, 0107 Oslo

Telefon: 22316000

E-post: [post@norges-bank.no](mailto:post@norges-bank.no)

[www.norges-bank.no](http://www.norges-bank.no)

Design: TRY

Layout: Aksell AS