

Stabil drift av NBO i august. Samlet låneadgang var 530 milliarder kroner ved utgangen av måneden.

Finansiell stabilitet/
Interbankoppgjør
24. september 2020

Gjennomsnittlig daglig omsetning i NBO i august var 474 milliarder kroner, se figur 1. Daglig antall transaksjoner i august var i gjennomsnitt 2 705. Dagen med størst omsetning var den 14. august, med en omsetning på 556 milliarder kroner fordelt på 2 881 transaksjoner. Denne dagen var det forfall og utbetaling studielån Lånekassen, og forfall på F-lån. Laveste omsetning var den 10. august med 399 milliarder kroner fordelt på 2 545 transaksjoner.

Bankenes innestående i Norges Bank i august var i gjennomsnitt 35 milliarder kroner med en topp på 35,6 milliarder kroner den 12. august, se figur 2. Gjennomsnittlig reserveinnskudd var 463 millioner kroner. Største intradag låneopptak var den 3. august med 28 milliarder kroner. Laveste intradag låneopptak var 300 millioner kroner, mens gjennomsnittlig intradag låneopptak i perioden var 7 milliarder kroner, se figur 3. Det var to D-lån i august.

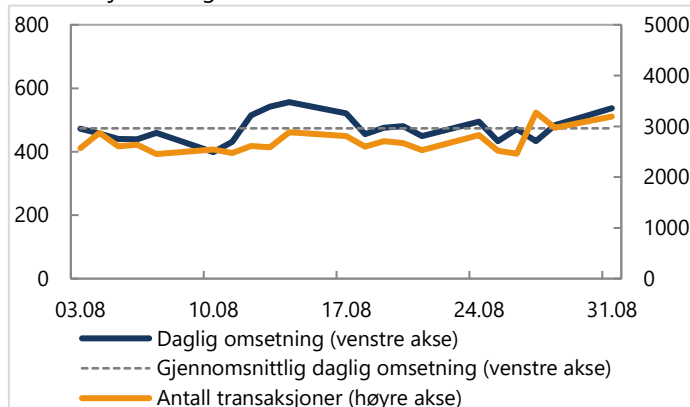
Sluttavregningen i NICS ble utsatt 12. august, 18. august og 28. august. NICS sluttavregning ble postert i NBO henholdsvis kl. 15:47, kl. 15:49 og kl. 16:01.

Den 11. august ble NICS Real mellomavregning 3 forsinket og postert kl. 13:50.

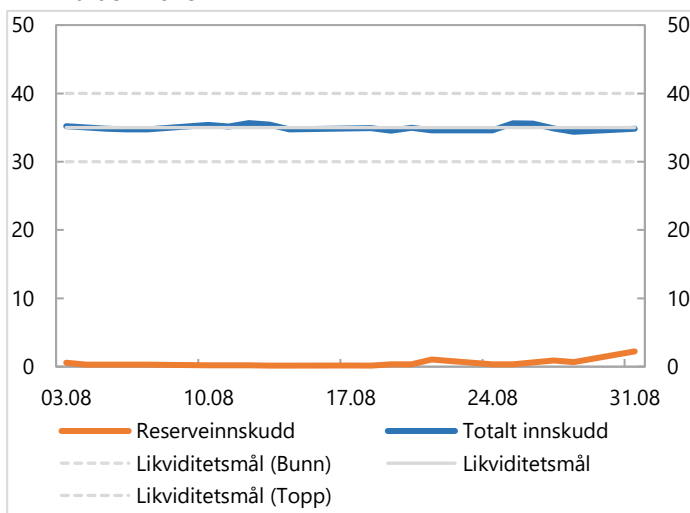
Den 7. august var VPO1 forsinket. VPO 1 ble postert i NBO kl. 07:06.

Den 26. august ble det gjennomført en øvelse med valutasystemet CLS. Fire ganger i året avholder CLS Bank kontinuitetsøvelse med Norges Bank, hvorav to av øvelsene holdes kun med én bank, slik som denne øvelsen. Øvelsen er initiert og organisert av CLS, og går ut på å øve beredskapssystemet dersom SWIFT-kommunikasjonen mellom CLS og Norges Bank skulle være utilgjengelig.

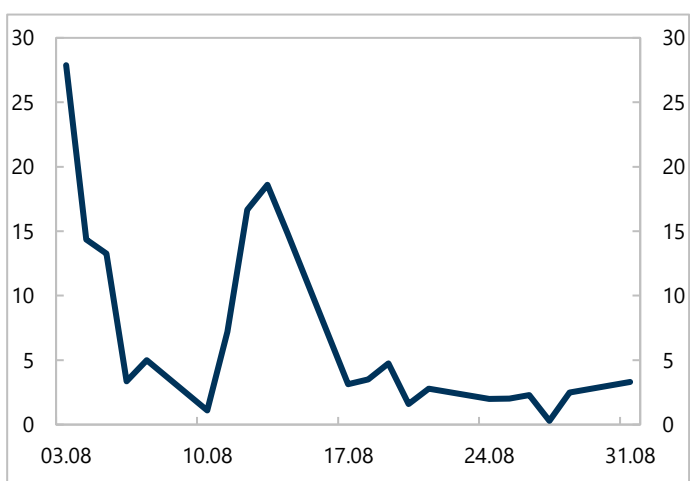
Figur 1. Daglig omsetning i milliarder kroner og antall transaksjoner, august 2020.



Figur 2. Totalinnskudd og reserveinnskudd august 2020. Milliarder kroner



Figur 3. Største intradag låneopptak august 2020. Milliarder kroner

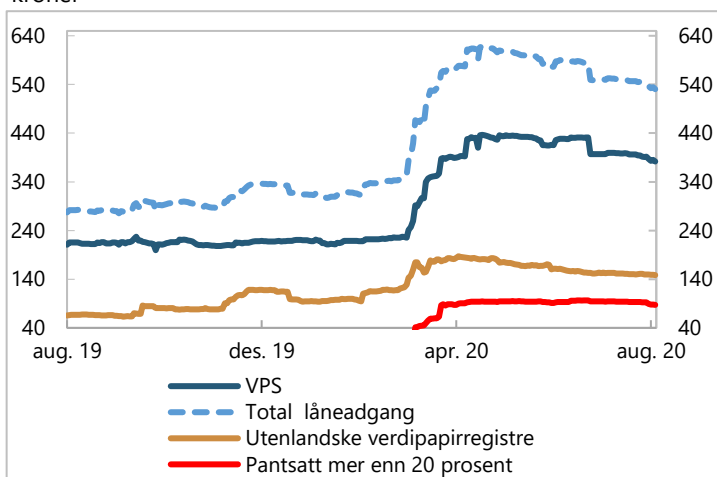


Samlet låneadgang var 530 milliarder kroner ved utgangen av august, se figur 4. Dette er en reduksjon på 23 milliarder siden utgangen av juli. Låneverdien av pant i VPS ble redusert med 18 milliarder kroner, mens Euroclear og Clearstream ble redusert med henholdsvis 3 og 2 milliarder kroner. Den gjennomsnittlige samlede låneadgangen for august var 545 milliarder kroner, dette er en reduksjon på 37 milliarder kroner sammenlignet med gjennomsnittlig samlede låneadgang for juni og juli. Dagen med lavest låneadgang var 31. august med 530 milliarder kroner. Høyeste låneadgang ble observert den 4. august med 552 milliarder kroner. Ved utgangen av august var den totale overskytende låneadgangen for pantsatte ISIN hvor en bank har pantsatt mer enn 20 prosent av utestående volum, på 87 milliarder kroner. Dette er en reduksjon på 7 milliarder kroner siden utgangen av juli. Hele 27 banker hadde benyttet seg av lettelsene ved utgangen av måneden og det er 132 unike ISIN som er benyttet til pantsattelsene.

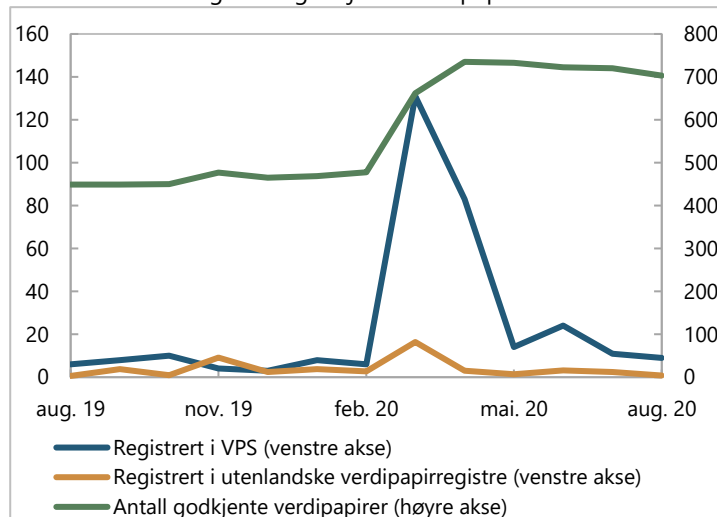
Reduksjon i antall ISIN godkjent for pantsettelse i Norges Bank. I løpet av august ble antallet godkjente verdipapirer redusert fra 720 til 703. Det ble pantsatt 23 verdipapirer i august, mens 29 verdipapirer ble kategorisert som ikke godkjent i samme periode. Av de 703 godkjente verdipapirene, var 644 verdipapirer benyttet som pant, og det var til sammen 3 082 registrerte pantsattelser ved utgangen av august. Kun 34 verdipapirer var pantsatt av mer enn 20 banker og 325 verdipapirer var pantsatt av kun én bank. For 304 ISIN utgjorde pantsattelsene samlet for alle banker 20 prosent eller mer av utestående volum for verdipapirene. For hele 129 ISIN utgjorde pantsattelsene samlet for alle banker 50 prosent eller mer av utestående volum for verdipapirene. Videre har 33 ISIN pantsattelser tilsvarende 80 prosent eller mer av utestående volum. Dette tilsvarer 19 prosent av den totale låneadgangen på 530 milliarder kroner.

Økt andel av pant utstedt i norske kroner. Totalt 80 prosent av total låneadgang var utstedt i norske kroner ved utgangen av august. Dette er en økning på 7 prosentenheter siden utgangen av mars. Det er i hovedsak pantsattelsene i norske kroner som har økt etter at lettelsene ble innført i mars, se figur 6. Andelen av danske kroner og amerikanske dollar var henholdsvis 4 og 8 prosent ved utgangen av august. Dette er en reduksjon på 4 og 2 prosentpoeng siden utgangen av mars.

Figur 4. Låneadgang siste tolv måneder i milliarder kroner



Figur 5. Antall nye verdipapirer til godkjenning som sikkerhet for lån og antall godkjente verdipapirer



Figur 6. Pantsattelsen fordelt på valuta siste syv måneder i milliarder kroner

