



Forventningsundersøkelser for Norges Bank

Undersøkelser blant økonomieksperter, parter i arbeidslivet,
næringslivsledere og husholdninger

1. kvartal 2013

28.02.2013

Forord

Opinion Perduco utfører på oppdrag fra Norges Bank kvartalsvise forventningsundersøkelser i Norge om inflasjons-, lønns-, valutakurs- og renteutviklingen blant økonomer i finansnæringen og akademia, partene i arbeidslivet, næringslivsledere og husholdninger. Bakgrunnen for undersøkelsen er at Norges Bank retter pengepolitikken inn mot et mål om lav og stabil inflasjon. Forventninger til den fremtidige prisutviklingen kan i seg selv spille en rolle for den faktiske prisutviklingen. En regelmessig spørreundersøkelse kan bidra til større innsikt i disse spørsmålene.

Økonomer innenfor finansnæringen og akademia, samt representanter for partene i sentrale arbeidslivsorganisasjoner blir intervjuet på web, det samme gjelder lederne i næringslivet. Husholdningene er derimot intervjuet via telefon.

Forventningsundersøkelsen er hittil gjennomført 44 ganger, og ble første gang gjennomført i februar 2002. Opinion Perduco har publisert undersøkelsen fra og med 1. kvartal 2009. Undersøkelsen er tidligere gjennomført av TNS Gallup.

Oslo, februar 2013

Ansvarlig for undersøkelsen hos Opinion Perduco er:

Reidar Dischler

Telefon: 994 89 217

E-post: rd@opinionperduco.no

Innholdsfortegnelse

Forord	1
Innholdsfortegnelse.....	2
Sammendrag.....	3
Kort sammendrag av enkeltresultater for økonomiekspertene.....	4
Kort sammendrag av enkeltresultater for partene i arbeidslivet.....	4
Kort sammendrag av enkeltresultater for næringslivslederne.....	4
Kort sammendrag av enkeltresultater for husholdningene.....	5
Spørreskjema.....	6
Indeks (tabeller og grafer)	7
Resultater - økonomiekspertene	8
Resultater - partene i arbeidslivet	16
Resultater - næringslivslederne	22
Resultater - husholdningene.....	32
Tekniske kommentarer - økonomene og partene i arbeidslivet.....	39
Tekniske kommentarer - næringslivslederne	40
Tekniske kommentarer - husholdningene.....	41

Sammendrag

De kortsiktige prisforventningene

Økonomenes forventninger til prisstigningen om 12 måneder er i første kvartal 2013 på 1,7 prosent, dette er en nedgang på 0,1 prosentpoeng fra fjerde kvartal 2012. Partene i arbeidslivet forventer i første kvartal 2013 en generell prisstigning om 12 måneder på 1,7 prosent. Dette er ned 0,1 prosentpoeng fra forrige kvartal. Næringslivslederne forventer en generell prisstigning om 12 måneder på 2,3 prosent, dette er uendret fra fjerde kvartal 2012. Husholdningene forventer at prisene skal stige med 3,3 prosent i løpet av det neste året. Dette er en oppgang på 0,1 prosentpoeng siden forrige kvartal.

Tror på styrket krone

Samlet sett tror 43,5 prosent av økonomene at kronekursen vil stige i løpet av de neste 12 månedene. Dette er svakt ned fra forrige kvartal hvor 43,8 prosent forventet det samme. 33,9 prosent tror at kronekursen om 12 måneder vil være uendret, og 21,0 prosent tror at kronekursen vil være svekket. Gjennomsnittlig forventet stigning i kronekursen (målt ved konkurransekursindeksen) om 12 måneder er 0,7 prosent i første kvartal 2013, ned fra 1,0 prosent i forrige kvartal.

Forventer økt lønnsomhet

I første kvartal 2013 stiger andelen næringslivsledere som forventer bedre lønnsomhet. 39,6 prosent av næringslivslederne forventer at lønnsomheten i egen bedrift skal bli bedre de neste 12 månedene, mot 37,0 prosent i forrige kvartal. Andelen næringslivsledere som forventer svekket lønnsomhet i tiden fremover synker med 0,8 prosentpoeng til 19,3 prosent i første kvartal 2013. Lønnsomhetsindeksen for de neste 12 månedene stiger fra 16,9 poeng i fjerde kvartal 2012 til 20,3 poeng i første kvartal 2013.

Flere forventer økt rente

I første kvartal 2013 forventer 49,6 prosent av husholdningene renteøkning de neste 12 månedene. Dette er en oppgang fra 38,2 prosent i forrige kvartal. 5,9 prosent av husholdningene forventer rentefall, mens 40,7 prosent forventer uendret rente.

Om undersøkelsen

Opinion Perduco utfører på oppdrag fra Norges Bank kvartalsvise forventningsundersøkelser i Norge om inflasjons-, lønns-, valutakurs- og renteutviklingen blant økonomer i finansnæringen og akademia, representanter fra partene i arbeidslivet, næringslivsledere og husholdninger. Bakgrunnen for undersøkelsen er at Norges Bank retter pengepolitikken inn mot et mål om lav og stabil inflasjon. Forventninger til den fremtidige prisutviklingen kan i seg selv spille en rolle for den faktiske prisutviklingen. En regelmessig spørreundersøkelse kan bidra til større innsikt i disse spørsmålene.

Denne rapporten med hovedfunnene fra forventningsundersøkelsen blir i sin helhet lagt ut på Opinion Perducos nettsider (www.perduco.no). Fra 2009 er undersøkelsen blant næringslivslederne utvidet slik at bedrifter med 20 ansatte eller flere er i målgruppen (mot tidligere 50 ansatte eller flere). I tillegg intervjues nå 500 bedriftsledere mot tidligere 300 intervjuer.

Undersøkelsene er gjennomført i tidsrommet fra 8. til 26. februar 2013.

Kort sammendrag av enkeltresultater for økonomiekspertene

Forventer lavere prisvekst

Økonomenes forventninger til prisstigningen om 12 måneder er i første kvartal 2013 på 1,7 prosent, dette er en nedgang på 0,1 prosentpoeng fra fjerde kvartal 2012. Forventet prisstigning om 2 år sank fra 2,2 prosent i fjerde kvartal 2012 til 2,1 prosent i første kvartal 2013. Forventningene til prisstigningen om 5 år synker med 0,1 prosentpoeng fra 2,5 prosent i fjerde kvartal 2012 til 2,4 prosent i første kvartal 2013.

Forventer uendret årslønnsvekst på kort sikt

Økonomene oppgir i første kvartal 2013 at de forventer en årslønnsvekst for 2013 på 3,8 prosent, dette er uendret fra fjerde kvartal 2012. For 2014 forventer økonomene en årslønnsvekst på 3,7 prosent i første kvartal 2013. Økonomenes forventninger til den gjennomsnittlige årslønnsveksten om 5 år synker fra 3,8 prosent i fjerde kvartal 2012 til 3,7 prosent i første kvartal 2013.

Tror på styrket krone

Samlet sett tror 43,5 prosent av økonomene at kronekursen vil stige i løpet av de neste 12 månedene. Dette er svakt ned fra forrige kvartal hvor 43,8 prosent forventet det samme. 33,9 prosent tror at kronekursen om 12 måneder vil være uendret, og 21,0 prosent tror at kronekursen vil være svekket. Gjennomsnittlig forventet stigning i kronekursen (målt ved konkurransekursindeksen) om 12 måneder er 0,7 prosent i første kvartal 2013, ned fra 1,0 prosent i forrige kvartal.

Kort sammendrag av enkeltresultater for partene i arbeidslivet

Forventer lavere prisvekst på kort og lang sikt

Partene i arbeidslivet forventer i første kvartal 2013 en generell prisstigning om 12 måneder på 1,7 prosent, dette er en nedgang på 0,1 prosentpoeng fra forrige kvartal. Forventet prisvekst om to år er 2,1 prosent i første kvartal 2013, dette er uendret fra fjerde kvartal 2012. Forventet prisstigning om 5 år er 2,4 prosent, en nedgang fra 2,6 prosent i forrige kvartal.

Forventer lavere årslønnsvekst

Partene i arbeidslivet forventer i første kvartal 2013 en gjennomsnittlig årslønnsvekst for 2013 på 3,7 prosent. Dette er en nedjustering fra forrige kvartal med 0,1 prosentpoeng. For 2014 forventer partene i arbeidslivet en årslønnsvekst på 3,7 prosent. Forventet årslønnsvekst om 5 år synker fra 3,8 prosent i fjerde kvartal 2012 til 3,6 prosent i første kvartal 2013.

Kort sammendrag av enkeltresultater for næringslivslederne

Forventer uendret prisvekst

Næringslivslederne forventer i første kvartal 2013 en generell prisstigning om 12 måneder på 2,3 prosent, dette er uendret fra forrige kvartal. Om 2 år forventer de en generell prisstigning på 3,1 prosent, dette er også uendret fra forrige kvartal.

Forventer stabil økning i innkjøps- og utsalgpriser

72,1 prosent av næringslivslederne tror at bedriftens innkjøpspriser vil øke omtrent like mye de neste 12 månedene sammenlignet med siste 12 måneder, mot 74,9 prosent i forrige kvartal. 14,0 prosent tror i første kvartal 2013 at innkjøpsprisene vil øke mer, mens 12,3 prosent tror de vil øke mindre.

58,1 prosent av næringslivslederne tror at bedriftens utsalgpriser vil øke omtrent like mye de neste 12 månedene sammenlignet med siste 12 måneder, mot 61,9 prosent i forrige kvartal. 16,2 prosent av bedriftslederne tror i første kvartal 2013 at utsalgprisene vil øke mer, mens 23,7 prosent tror de vil øke mindre.

Forventer lavere årslønnsvekst på kort sikt

Næringslivslederne forventer i første kvartal 2013 at årslønnsveksten i 2013 blir på 3,3 prosent. Dette er en nedjustering med 0,2 prosentpoeng fra fjerde kvartal 2012. For 2014 forventer næringslivslederne en årslønnsvekst på 3,2 prosent.

Forventer økt lønnsomhet

35,3 prosent av næringslivslederne oppgir i første kvartal 2013 at lønnsomheten i egen bedrift er bedret i løpet av de siste 12 månedene, en nedgang på 2,1 prosentpoeng fra forrige kvartal. Andelen næringslivsledere som oppgir at lønnsomheten er svekket siste året sank med 0,1 prosentpoeng fra forrige kvartal til 32,5 prosent i første kvartal 2013. Lønnsomhetsindeksen sank i første kvartal 2013 fra 4,8 til 2,8 poeng.

I første kvartal 2013 stiger andelen næringslivsledere som forventer bedre lønnsomhet. 39,6 prosent av næringslivslederne forventer at lønnsomheten i egen bedrift skal bli bedre de neste 12 månedene, mot 37,0 prosent i forrige kvartal. Andelen næringslivsledere som forventer svekket lønnsomhet i tiden fremover synker med 0,8 prosentpoeng til 19,3 prosent i første kvartal 2013. Lønnsomhetsindeksen for de neste 12 månedene stiger fra 16,9 poeng i fjerde kvartal 2012 til 20,3 poeng i første kvartal 2013.

Oppgang i forventet sysselsetting

Andelen næringslivsledere som oppgir at bedriften forventer å ha flere ansatte om 12 måneder har steget fra 35,7 prosent til 39,6 prosent i første kvartal 2013. Andelen næringslivsledere som forventer å ha færre ansatte om 12 måneder har også steget, med 1,7 prosentpoeng fra forrige kvartal til 17,8 prosent i første kvartal 2013. Nettotallet i sysselsettingsindeksen (fremtidig) stiger fra 19,6 til 21,8 poeng.

Kort sammendrag av enkeltresultater for husholdningene

Forventer høyere prisvekst på kort sikt

I første kvartal 2013 forventer husholdningene at prisene skal stige med 3,3 prosent i løpet av det neste året. Dette er opp 0,1 prosentpoeng fra forrige kvartal. Husholdningene forventer en prisvekst om 2-3 år på 4,6 prosent, dette er ned 0,1 prosentpoeng fra forrige kvartal.

Forventer lavere lønnsvekst

Forventet lønnsvekst i løpet av det neste året blant husholdningene er i første kvartal 2013 på 2,4 prosent. Dette er en nedgang fra 2,8 prosent i fjerde kvartal 2012.

Flere forventer økt rente

I første kvartal 2013 forventer 49,6 prosent av husholdningene renteøkning de neste 12 månedene. Dette er en oppgang fra 38,2 prosent i forrige kvartal. 5,9 prosent av husholdningene forventer rentefall, mens 40,7 prosent forventer uendret rente.

Spørreskjema

Til økonomieksperter og partene i arbeidslivet:

1. Hva tror du den generelle prisstigningen på varer og tjenester er om 12 måneder, målt ved 12-månedersveksten i KPI (konsumprisindeksen)?
2. Hva tror du den generelle prisstigningen på varer og tjenester er om 2 år, målt ved 12-månedersveksten i KPI (konsumprisindeksen)?
3. Hva tror du den generelle prisstigningen på varer og tjenester er om 5 år, målt ved 12-månedersveksten i KPI (konsumprisindeksen)?
4. Hva tror du gjennomsnittlig årslønnsvekst blir i 2013?
5. Hva tror du gjennomsnittlig årslønnsvekst blir i 2014?
6. Hva tror du gjennomsnittlig årslønnsvekst blir om 5 år?
- 7a) Tror du den effektive kronekursen målt ved konkurransekursindeksen om 12 måneder vil være styrket, svekket eller uendret?
- 7b) Hvor mye tror du den vil styrke/svekke seg? (Hvis svart styrket eller svekket i spørsmål 7a)

Til næringslivsledere:

1. Hva tror du den generelle prisstigningen på varer og tjenester, målt ved konsumprisindeksen, er om 12 måneder?
2. Hva tror du prisstigningen er om 2 år?
3. Forventer du at bedriftens innkjøpspriser vil øke mer, mindre eller omtrent like mye de neste 12 måneder som i siste 12-måneders periode?
4. Forventer du at bedriftens utsalgspriser vil øke mer, mindre eller omtrent like mye de neste 12 måneder som i siste 12-måneders periode?
5. Hva forventer du at årslønnsveksten i din bedrift vil bli i 2013?
6. Hva forventer du at årslønnsveksten i din bedrift vil bli i 2014?
7. Har lønnsomheten i din bedrift blitt bedre, blitt svekket eller vært uendret de siste 12 månedene?
8. Tror du lønnsomheten i din bedrift vil bli bedre, bli svekket eller holde seg uendret de neste 12 månedene?
9. Sammenlignet med ett år tidligere, har bedriften i dag flere ansatte, færre ansatte eller like mange ansatte?
10. Tror du bedriften om 12 måneder vil ha flere ansatte enn i dag, færre ansatte eller like mange?

Til husholdningene:

- 1a. Sammenliknet med for 12 måneder siden, synes du prisene på varer og tjenester er mye høyere, en del høyere, litt høyere, om lag uforandret eller lavere?
- 1b. Omtrent hvor mye tror du prisene har endret seg målt i prosent?
- 2a. Tror du at prisene i løpet av de neste 12 månedene vil være høyere, uendret eller lavere enn i dag?
- Hvis høyere: Vil prisene vokse raskere, saktere eller i samme takt som i dag?
- 2b. Hvor mange prosent tror du prisene kommer til å stige de nærmeste 12 månedene?
3. Hva tror du den generelle prisveksten blir om 2-3 år, målt i prosent?
4. Omtrent hvor mange prosent tror du din lønn eller pensjon vil endres de neste 12 månedene?
5. Tror du nivået på innskudds- og lånerenter vil øke, falle eller forbli uendret de neste 12 månedene?

Indeks (tabeller og grafer)

Økonomiekspertene

1. Forventet prisstigning om 12 måneder
2. Forventet prisstigning om 2 år
3. Forventet prisstigning om 5 år
4. Forventet årslønnsvekst for inneværende år
5. Forventet årslønnsvekst for neste år
6. Forventet årslønnsvekst om 5 år
- 7a. Forventet utvikling i kronkursen om 12 mnd.
- 7b. Gjennomsnittlig forventet endring i konkurransekursindeksen om 12 mnd.

Partene i arbeidslivet

8. Forventet prisstigning om 12 måneder
9. Forventet prisstigning om 2 år
10. Forventet prisstigning om 5 år
11. Forventet årslønnsvekst for inneværende år
12. Forventet årslønnsvekst for neste år
13. Forventet årslønnsvekst om 5 år

Næringslivslederne

14. Forventet generell prisstigning om 12 måneder
15. Forventet generell prisstigning om 2 år
16. Forventet økning i bedriftens innkjøpspriser neste 12 mnd
17. Forventet økning i bedriftens utsalgspriser neste 12 mnd
18. Forventet vekst i lønnskostnader i egen bedrift i år
19. Forventet vekst i lønnskostnader i egen bedrift neste år
20. Lønnsomhetsutvikling i egen bedrift siste 12 mnd
21. Lønnsomhetsutvikling i egen bedrift neste 12 mnd
22. Antall ansatte i dag sammenlignet med for 1 år siden
23. Antatt antall ansatte om 12 mnd

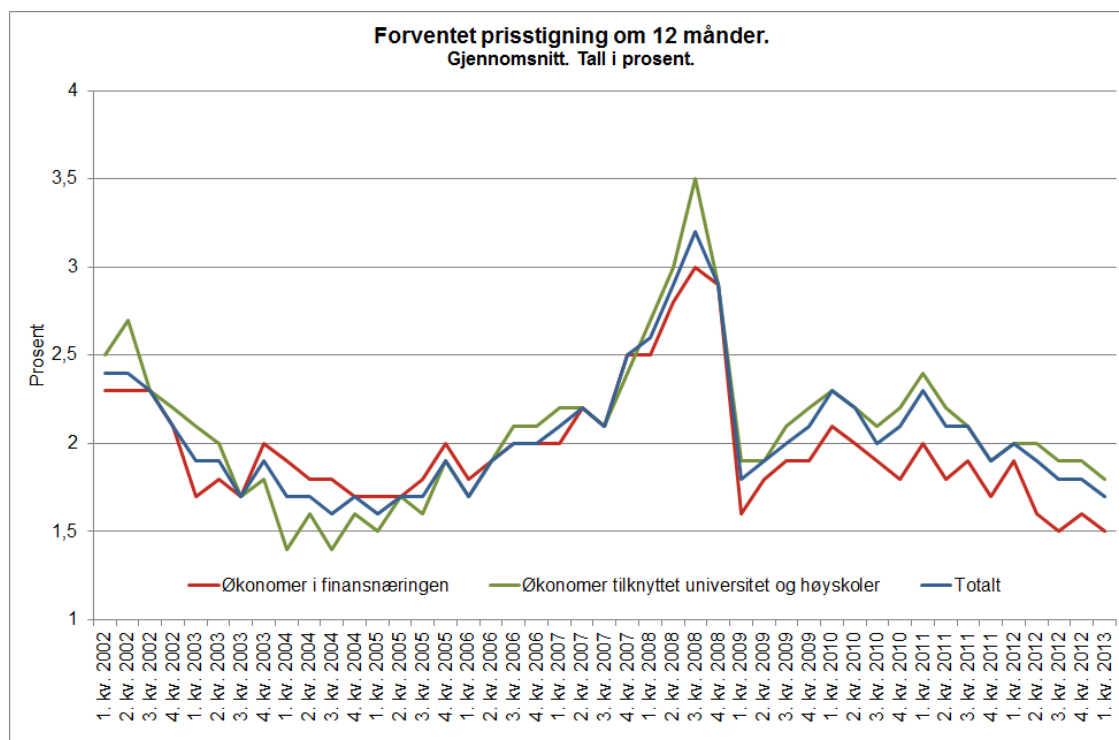
Husholdningene

- 24a. Oppfatning av prisendring siste 12 mnd
- 24b. Oppfatning av prisendring siste 12 mnd i prosent
- 25a. Forventet prisendring neste 12 mnd
- 25b. Forventet prisendring neste 12 mnd i prosent
26. Forventet prisvekst om 2-3 år
27. Forventet lønnsutvikling om 1 år i prosent
28. Forventet renteutvikling neste 12 mnd

Resultater - økonomiekspertene

Indeks 1:

Hva tror du den generelle prisstigningen på varer og tjenester er om 12 måneder, målt ved 12-månedersveksten i KPI (konsumprisindeksen)?

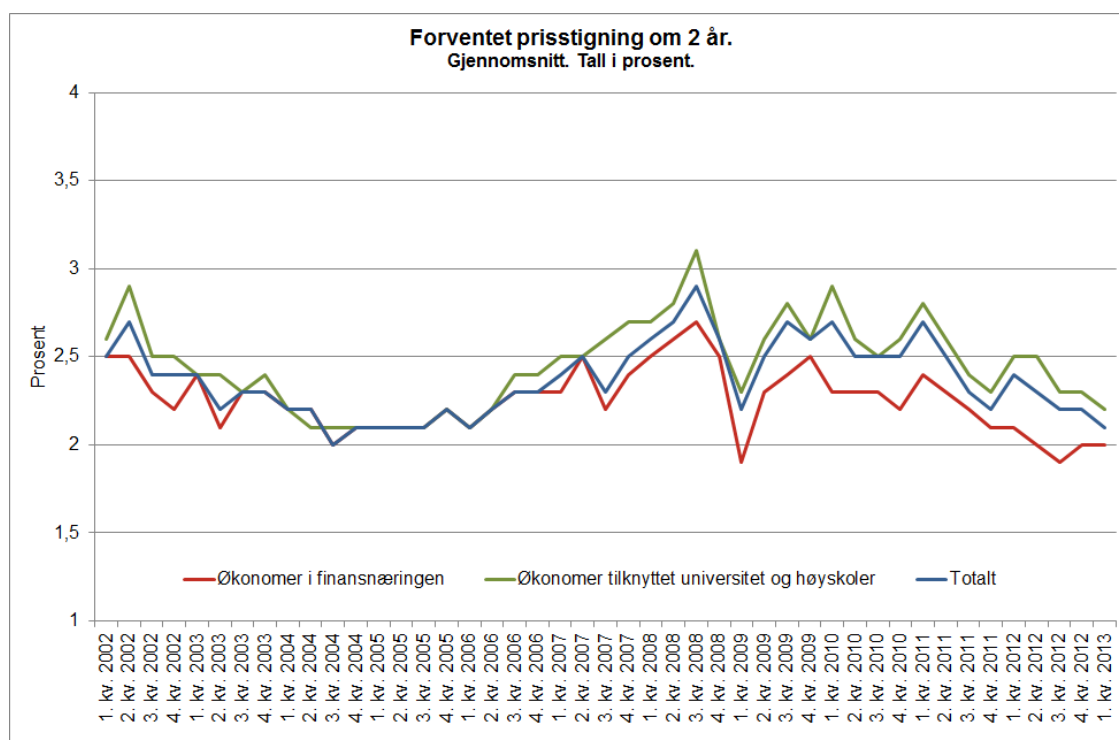


Forventet prisstigning om 12 måneder	4. kvartal 2012	1. kvartal 2013
Økonomer i finansnæringen		
Gjennomsnittlig verdi	1,6	1,5
Laveste verdi	0,0	-1,0
Høyeste verdi	2,2	3,0
Økonomer tilknyttet universitet/høyskoler		
Gjennomsnittlig verdi	1,9	1,8
Laveste verdi	0,8	0,9
Høyeste verdi	5,0	3,0
Totalt alle økonomer		
Gjennomsnittlig verdi	1,8	1,7
Utvalg	64	61

Samlet sett var økonomenes forventninger til prisstigningen om 12 måneder i første kvartal 2013 på 1,7 prosent, dette er en nedgang på 0,1 prosentpoeng fra fjerde kvartal 2012. Økonomer i finansnæringen forventer en prisstigning om 12 måneder på 1,5 prosent, en nedgang på 0,1 prosentpoeng fra forrige kvartal. Økonomer tilknyttet universitet/høyskoler forventer en prisstigning om 12 måneder på 1,8 prosent, dette er også en nedgang på 0,1 prosentpoeng fra forrige kvartal.

Indeks 2:

Hva tror du den generelle prisstigningen på varer og tjenester er om 2 år, målt ved 12-månedersveksten i KPI (konsumprisindeksen)?

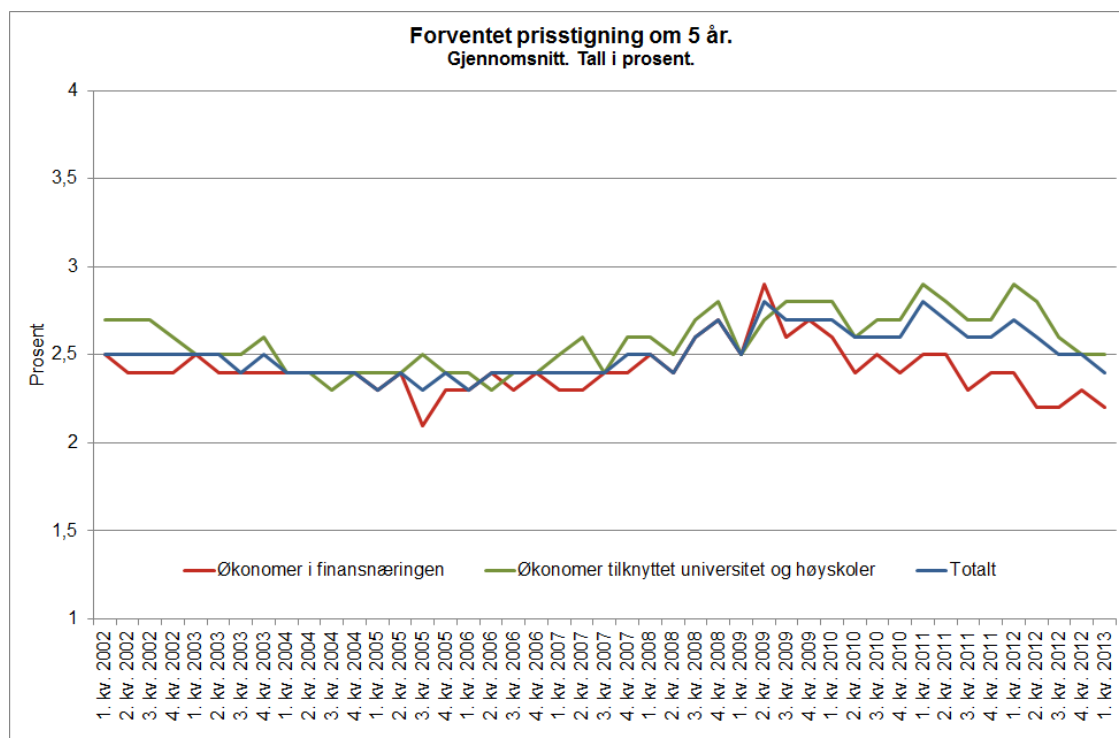


Forventet prisstigning om 2 år	4. kvartal 2012	1. kvartal 2013
Økonomer i finansnæringen		
Gjennomsnittlig verdi	2,0	2,0
Laveste verdi	0,0	1,0
Høyeste verdi	3,0	5,0
Økonomer tilknyttet universitet/høyskoler		
Gjennomsnittlig verdi	2,3	2,2
Laveste verdi	0,8	0,9
Høyeste verdi	7,0	4,0
Totalt alle økonomer		
Gjennomsnittlig verdi	2,2	2,1
Utvalg	64	61

Økonomenes forventninger til prisstigningen om 2 år var i første kvartal 2013 på 2,1 prosent, dette er en nedgang fra 2,2 prosent i fjerde kvartal 2012. Økonomer i finansnæringen opprettholdt sitt estimat på 2,0 prosent fra forrige kvartal, og økonomer tilknyttet universitet/høyskoler nedjusterte sitt estimat med 0,1 prosentpoeng fra forrige kvartal.

Indeks 3:

Hva tror du den generelle prisstigningen på varer og tjenester er om 5 år, målt ved 12-månedersveksten i KPI (konsumprisindeksen)?

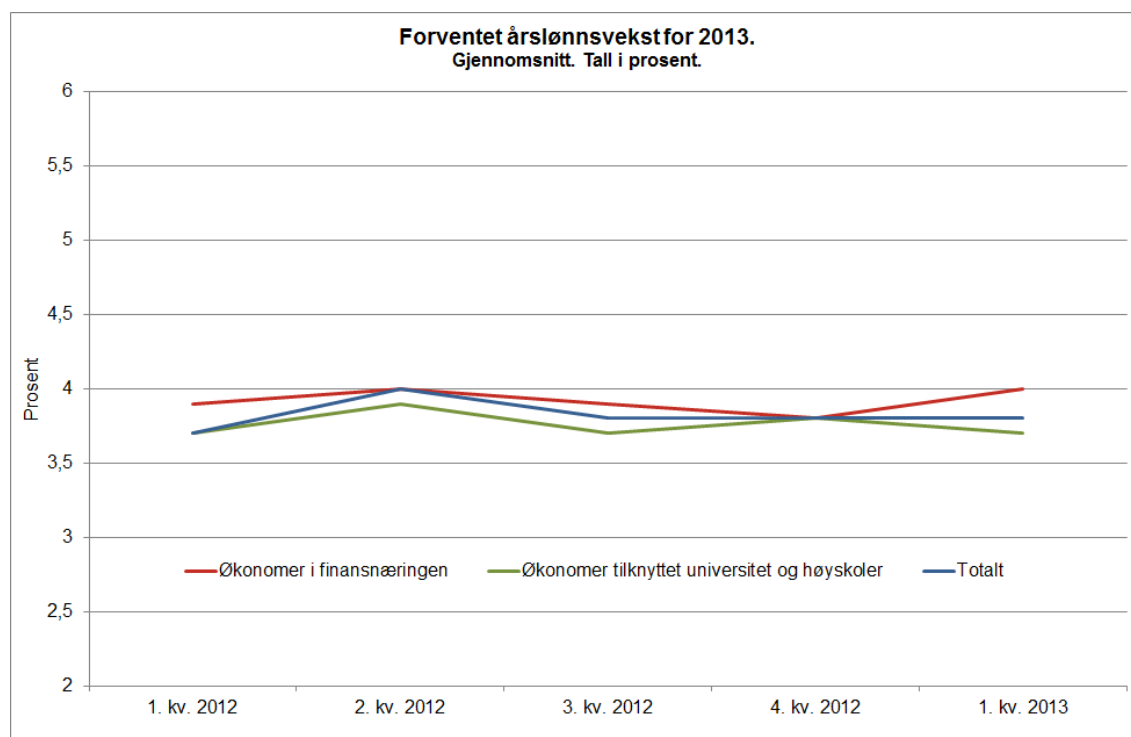


Forventet prisstigning om 5 år	4. kvartal 2012	1. kvartal 2013
Økonomer i finansnæringen		
Gjennomsnittlig verdi	2,3	2,2
Laveste verdi	1,0	1,0
Høyeste verdi	3,5	3,5
Økonomer tilknyttet universitet/høyskoler		
Gjennomsnittlig verdi	2,5	2,5
Laveste verdi	1,0	1,0
Høyeste verdi	4,0	6,0
Totalt alle økonomer		
Gjennomsnittlig verdi	2,5	2,4
Utvalg	62	60

Økonomenes forventninger til prisstigningen om 5 år var i første kvartal 2013 på 2,4 prosent, dette er en nedgang på 0,1 prosentpoeng fra fjerde kvartal 2012. Økonomer i finansnæringen nedjusterte sitt estimat fra forrige kvartal fra 2,3 til 2,2 prosent, mens økonomer tilknyttet universitet/høyskoler opprettholdt sitt estimat på 2,5 prosent.

Indeks 4:

Hva tror du gjennomsnittlig årslønnsvekst blir i 2013?



Forventet årslønnsvekst for 2013	4. kvartal 2012	1. kvartal 2013
Økonomer i finansnæringen		
Gjennomsnittlig verdi	3,8	4,0
Laveste verdi	2,5	3,0
Høyeste verdi	5,0	5,0
Økonomer tilknyttet universitet/høyskoler		
Gjennomsnittlig verdi	3,8	3,7
Laveste verdi	2,0	1,0
Høyeste verdi	5,0	4,8
Totalt alle økonomer		
Gjennomsnittlig verdi	3,8	3,8
Utvalg	64	62

Økonomenes forventninger til årslønnsveksten for 2013 er i første kvartal 2013 på 3,8 prosent, dette er uendret fra fjerde kvartal 2012. Økonomer i finansnæringen forventer en årslønnsvekst for 2013 på 4,0 prosent, dette er en oppjustering med 0,2 prosentpoeng fra forrige kvartal. Økonomer tilknyttet universitet/høyskoler nedjusterte sitt estimat fra 3,8 prosent til 3,7 prosent i første kvartal 2013.

Indeks 5:

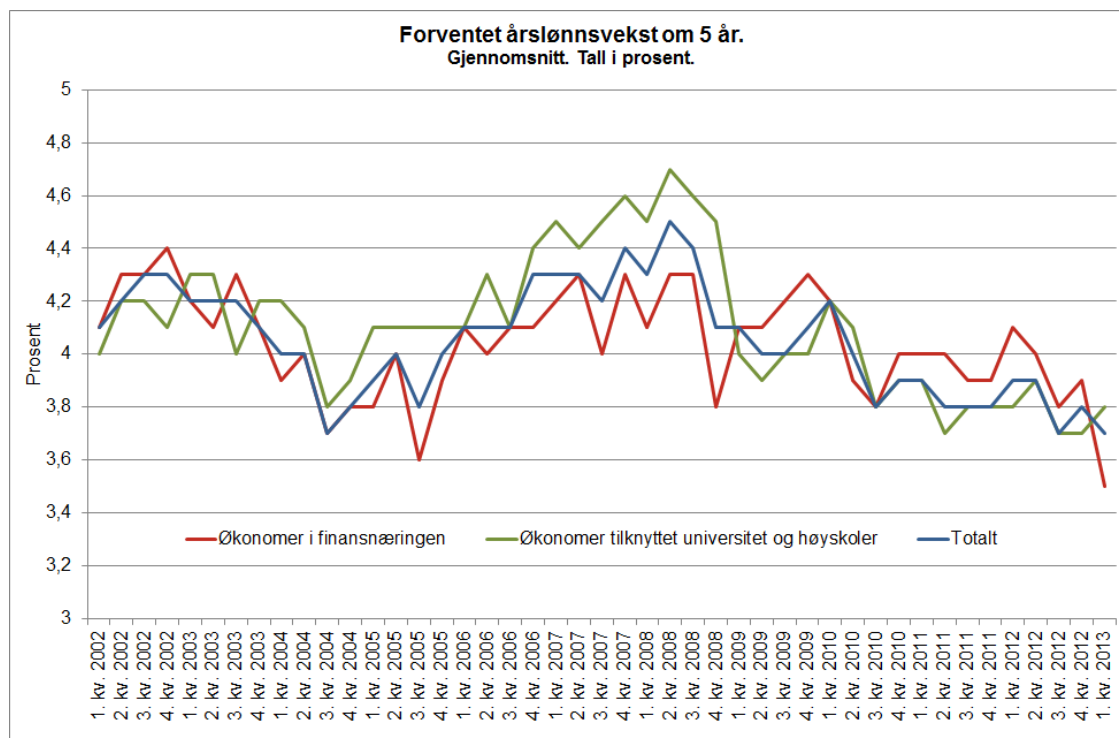
Hva tror du gjennomsnittlig årslønnsvekst blir i 2014?

Forventet årslønnsvekst for 2014	4. kvartal 2012	1. kvartal 2013
Økonomer i finansnæringen		
Gjennomsnittlig verdi	-	3,9
Laveste verdi	-	2,5
Høyeste verdi	-	5,0
Økonomer tilknyttet universitet/høyskoler		
Gjennomsnittlig verdi	-	3,7
Laveste verdi	-	2,0
Høyeste verdi	-	5,0
Totalt alle økonomer		
Gjennomsnittlig verdi	-	3,7
Utvalg	-	62

Økonomenes forventninger til årslønnsveksten for 2014 var i første kvartal 2013 på 3,7 prosent.

Indeks 6:

Hva tror du gjennomsnittlig årslønnsvekst blir om 5 år?

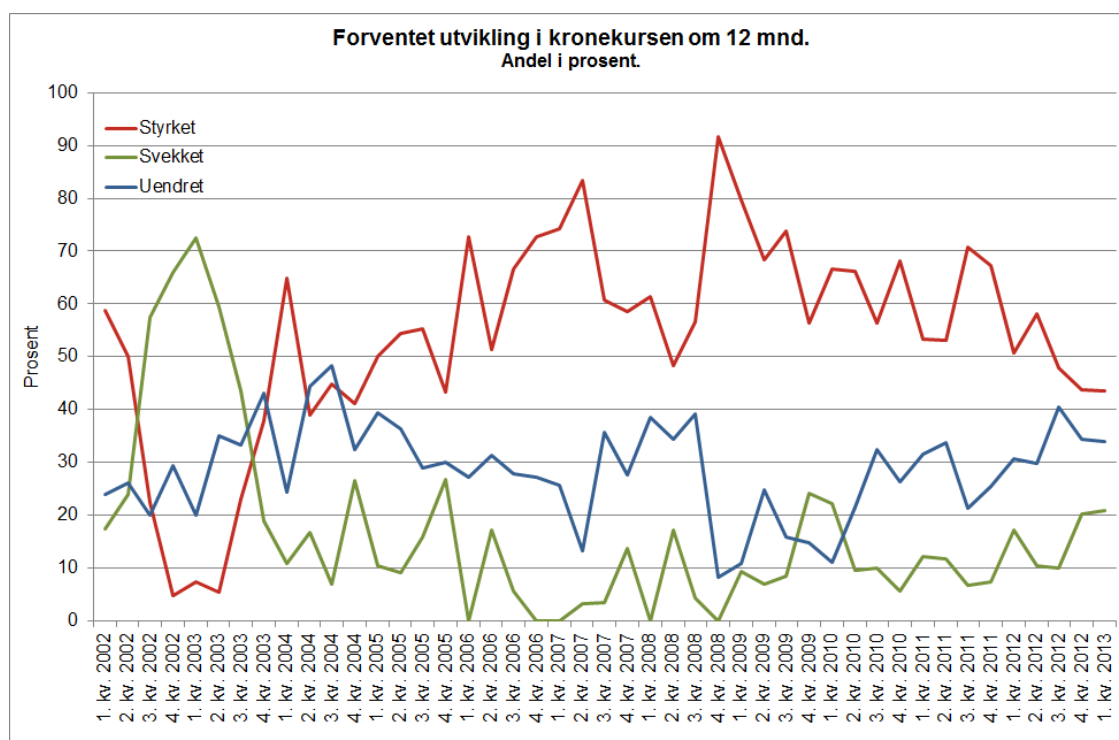


Forventet årslønnsvekst om 5 år	4. kvartal 2012	1. kvartal 2013
Økonomer i finansnæringen		
Gjennomsnittlig verdi	3,9	3,5
Laveste verdi	2,5	2,5
Høyeste verdi	5,0	4,5
Økonomer tilknyttet universitet/høyskoler		
Gjennomsnittlig verdi	3,7	3,8
Laveste verdi	2,0	2,0
Høyeste verdi	6,0	5,0
Totalt alle økonomer		
Gjennomsnittlig verdi	3,8	3,7
Utvalg	63	61

Økonomenes forventninger til årslønnsveksten om 5 år (de langsiktige forventningene) var 3,7 prosent i første kvartal 2013, dette er en nedjustering fra 3,8 prosent i fjerde kvartal 2012. Økonomer i finansnæringen forventer en gjennomsnittlig langsiktig årslønnsvekst på 3,5 prosent, dette er en nedgang fra 3,9 prosent i fjerde kvartal 2012. Økonomer tilknyttet universitet/høyskoler oppjusterer sitt estimat med 0,1 prosentpoeng til 3,8 prosent i første kvartal 2013.

Indeks 7A:

Tror du den effektive kronkursen målt ved konkurransekursindeksen om 12 måneder vil være styrket, svekket eller uendret?

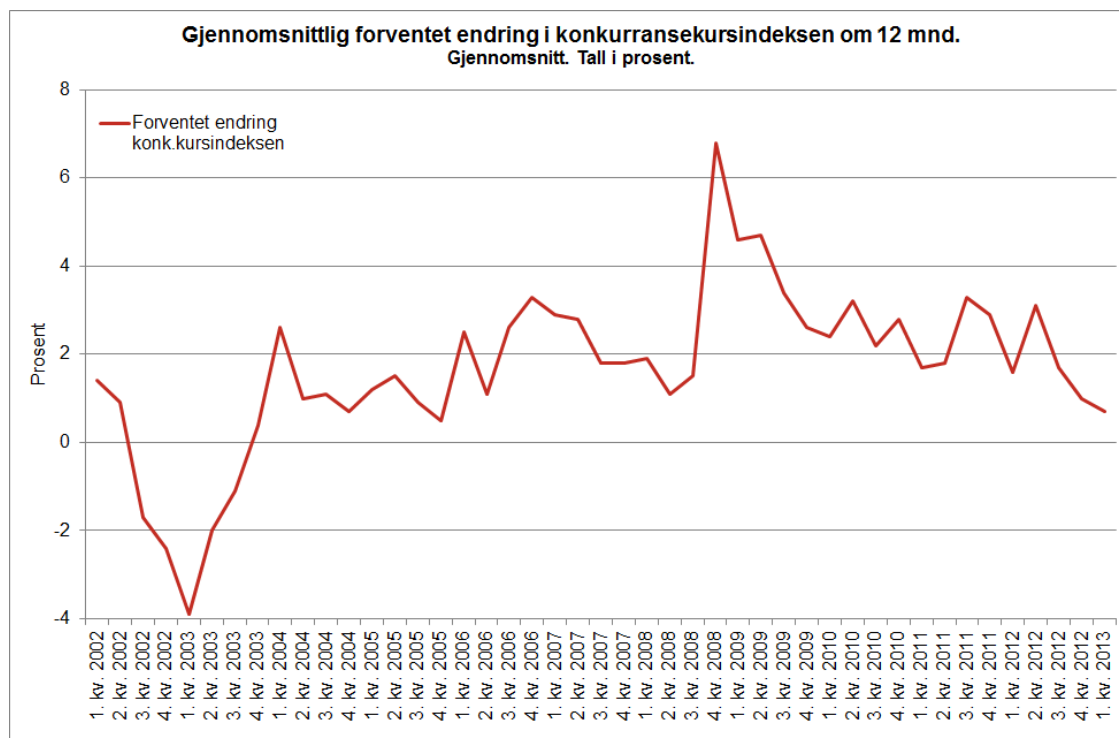


Forventet utvikling i kronkursen om 12 mnd.	4. kvartal 2012	1. kvartal 2013
Økonomer i finansnæringen		
Styrket	40,0	42,9
Uendret	30,0	28,6
Svekket	30,0	28,6
Økonomer tilknyttet universitet/høyskoler		
Styrket	45,5	43,9
Uendret	36,4	36,6
Svekket	15,9	17,1
Totalt alle økonomer		
Styrket	43,8	43,5
Uendret	34,4	33,9
Svekket	20,3	21,0
Utvalg	64	62

Andelen økonomer som forventer at kronkursen (målt ved konkurransekursindeksen) vil styrkes på ett års sikt gikk i første kvartal 2013 svakt ned fra 43,8 til 43,5 prosent. Andelen økonomer som forventer en svekket kronkurs er nå 21,0 prosent, mot 20,3 prosent i fjerde kvartal 2012, mens andelen som forventer at kronkursen på ett års sikt vil være uendret gikk opp fra 20,3 prosent til 21,0 prosent i første kvartal 2013.

Indeks 7B:

Hvor mye tror du den vil styrke/svekke seg (Hvis svart styrket/svekket i spørsmål 7A)?



Gjennomsnittlig forventet endring i konkurransekursindeksen om 12 mnd.

4. kvartal 2012

1. kvartal 2013

Økonomer i finansnæringen

Gjennomsnittlig verdi

0,2

0,5

Økonomer tilknyttet universitet/høyskoler

Gjennomsnittlig verdi

1,4

0,9

Totalt alle økonomer

Gjennomsnittlig verdi

1,0

0,7

Utvalg

63

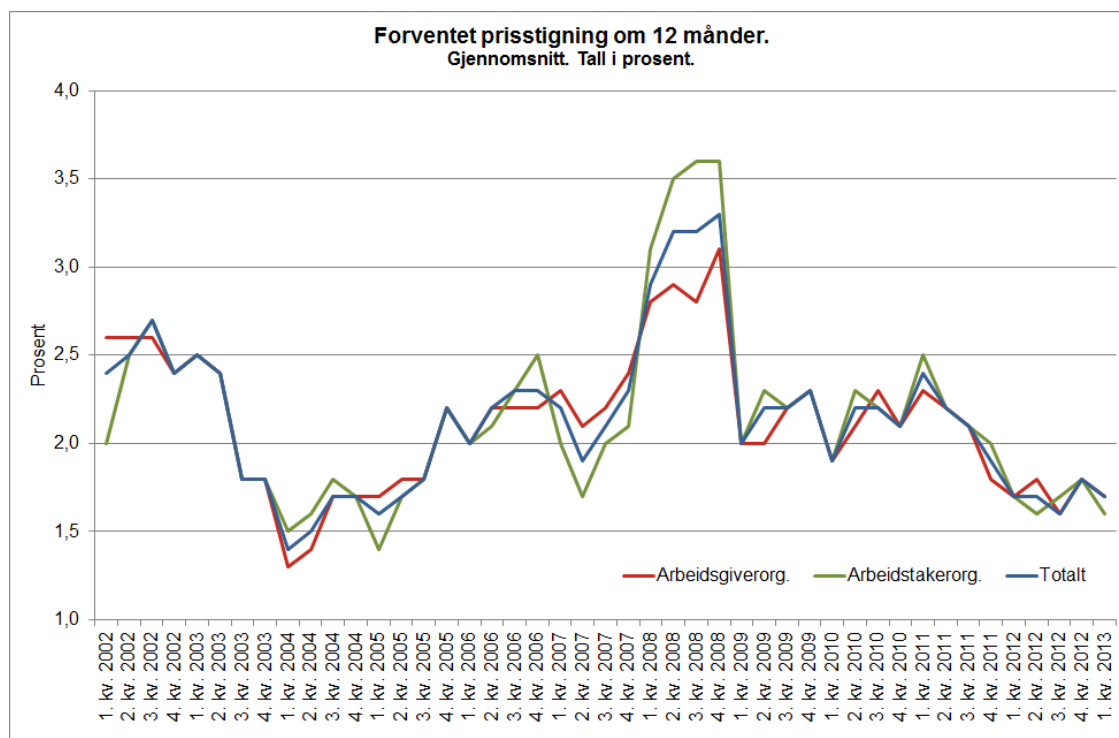
60

I første kvartal 2013 forventet det samlede utvalget av økonomer at kronekursen skal styrke seg med 0,7 prosent på 12 måneders sikt. Dette var en nedgang på 0,3 prosentpoeng fra forrige kvartal.

Resultater - partene i arbeidslivet

Indeks 8:

Hva tror du den generelle prisstigningen på varer og tjenester er om 12 måneder, målt ved 12-månedersveksten i KPI (konsumprisindeksen)?

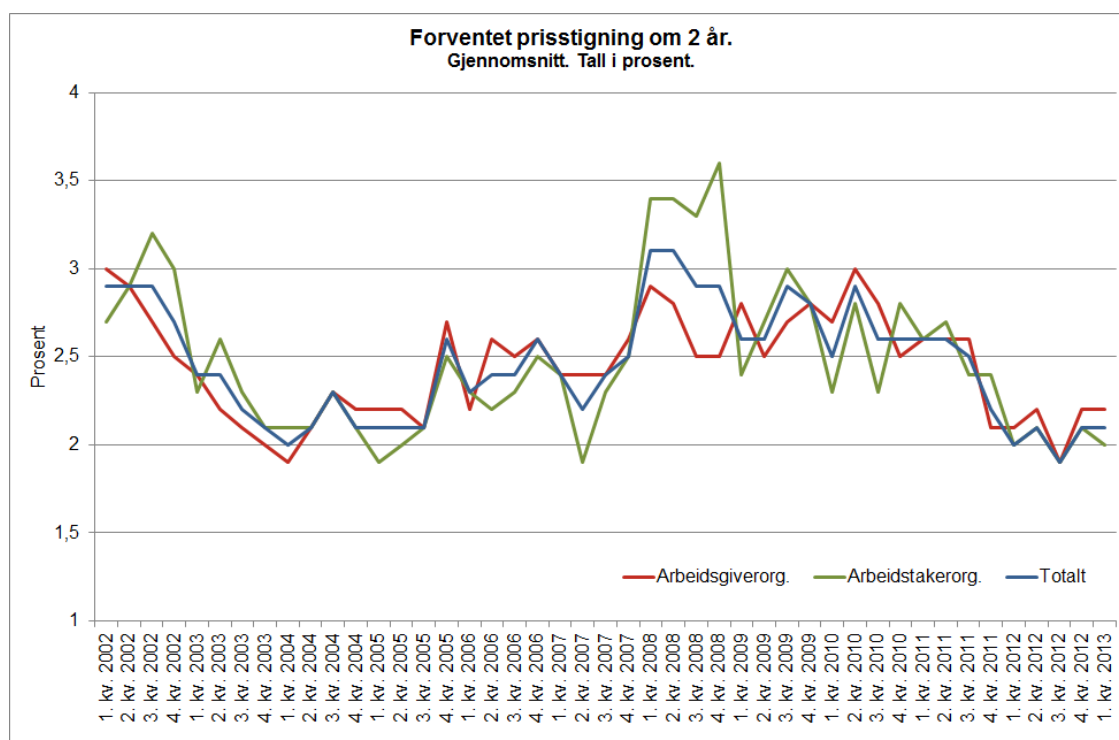


Forventet prisstigning om 12 måneder	4. kvartal 2012	1. kvartal 2013
Arbeidsgiverorganisasjoner		
Gjennomsnittlig verdi	1,8	1,7
Laveste verdi	1,3	1,0
Høyeste verdi	2,5	3,0
Arbeidstakerorganisasjoner		
Gjennomsnittlig verdi	1,8	1,6
Laveste verdi	1,0	0,8
Høyeste verdi	2,7	2,5
Totalt for partene i arbeidslivet		
Gjennomsnittlig verdi	1,8	1,7
Utvalg	27	25

Blant arbeidslivsorganisasjonene var forventet prisstigning om 12 måneder på 1,7 prosent i første kvartal 2013, dette er en nedgang på 0,1 prosentpoeng fra forrige kvartal. Forventningene hos arbeidsgiverorganisasjonene sank fra 1,8 prosent til 1,7 prosent, mens forventningene hos arbeidstakerorganisasjonene sank fra 1,8 prosent til 1,6 prosent i løpet av det siste kvartalet.

Indeks 9:

Hva tror du den generelle prisstigningen på varer og tjenester er om 2 år, målt ved 12-månedersveksten i KPI (konsumprisindeksen)?

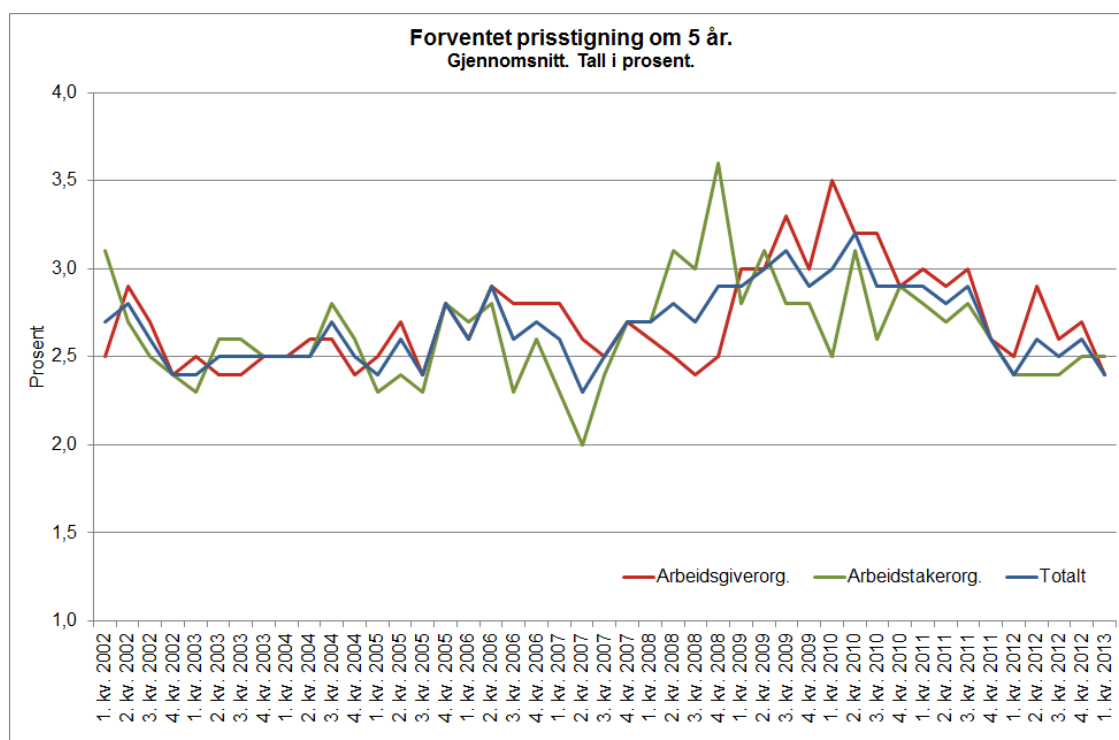


Forventet prisstigning om 2 år	4. kvartal 2012	1. kvartal 2013
Arbeidsgiverorganisasjoner		
Gjennomsnittlig verdi	2,2	2,2
Laveste verdi	1,5	1,5
Høyeste verdi	3,4	5,0
Arbeidstakerorganisasjoner		
Gjennomsnittlig verdi	2,1	2,0
Laveste verdi	1,1	1,0
Høyeste verdi	3,0	3,0
Totalt for partene i arbeidslivet		
Gjennomsnittlig verdi	2,1	2,1
Utvalg	26	25

Forventet prisvekst om to år blant partene i arbeidslivet er 2,1 prosent i første kvartal 2013, dette er uendret fra fjerde kvartal 2012. Arbeidsgiverorganisasjonene opprettholdt sitt estimat på 2,2 prosent i første kvartal 2013. Arbeidstakerorganisasjonene nedjusterte sitt estimat med 0,1 prosentpoeng, fra 2,1 til 2,0 prosent.

Indeks 10:

Hva tror du den generelle prisstigningen på varer og tjenester er om 5 år, målt ved 12-månedersveksten i KPI (konsumprisindeksen)?

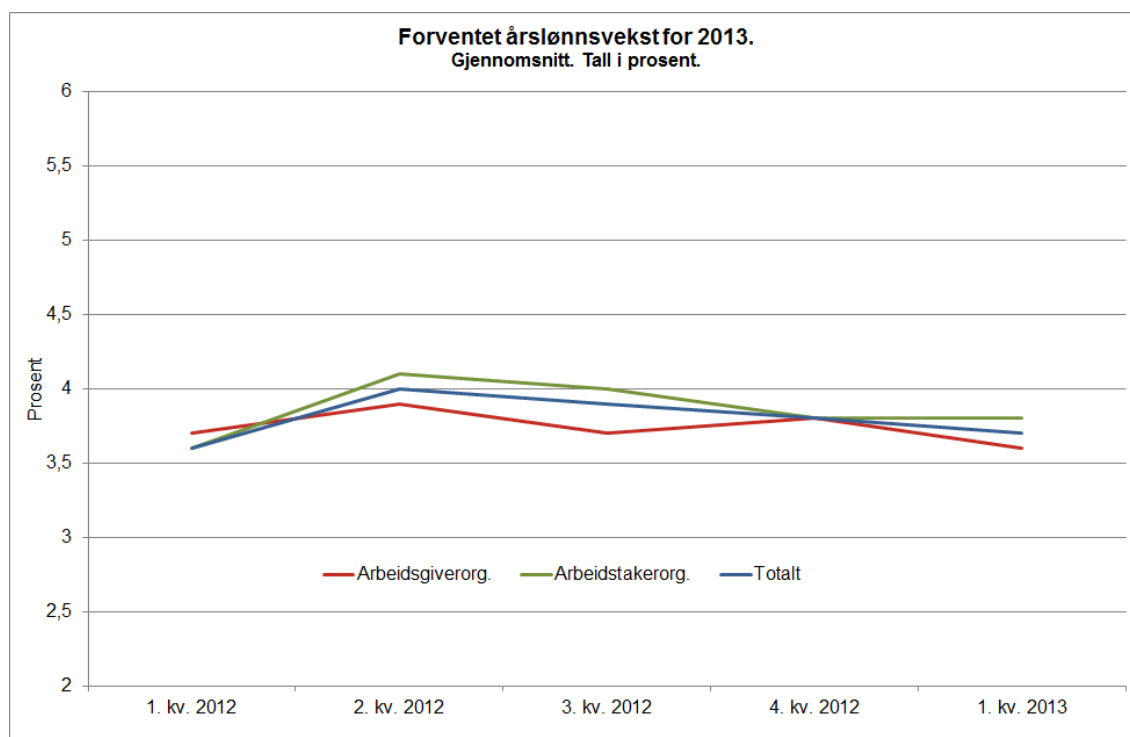


Forventet prisstigning om 5 år	4. kvartal 2012	1. kvartal 2013
Arbeidsgiverorganisasjoner		
Gjennomsnittlig verdi	2,7	2,4
Laveste verdi	2,0	1,5
Høyeste verdi	4,0	4,0
Arbeidstakerorganisasjoner		
Gjennomsnittlig verdi	2,5	2,5
Laveste verdi	1,5	1,0
Høyeste verdi	4,0	3,0
Totalt for partene i arbeidslivet		
Gjennomsnittlig verdi	2,6	2,4
Utvalg	26	24

Forventet prisstigning om 5 år var blant partene i arbeidslivet på 2,4 prosent i første kvartal 2013, dette er en nedgang på 0,2 prosentpoeng fra fjerde kvartal 2012. Estimater fra arbeidsgiverorganisasjonene er 2,4 prosent i første kvartal 2013, en nedgang fra 2,7 prosent i forrige kvartal. Arbeidstakerorganisasjonenes opprettholdt sitt estimat på 2,5 prosent.

Indeks 11:

Hva tror du gjennomsnittlig årslønnsvekst blir i 2013?



Forventet årslønnsvekst for 2013	4. kvartal 2012	1. kvartal 2013
Arbeidsgiverorganisasjoner		
Gjennomsnittlig verdi	3,8	3,6
Laveste verdi	3,0	2,0
Høyeste verdi	4,5	4,1
Arbeidstakerorganisasjoner		
Gjennomsnittlig verdi	3,8	3,8
Laveste verdi	3,0	3,0
Høyeste verdi	4,4	4,2
Totalt for alle partene i arbeidslivet		
Gjennomsnittlig verdi	3,8	3,7
Utvalg	25	25

Forventet årslønnsvekst for 2013 var blant partene i arbeidslivet 3,7 prosent i første kvartal 2013, dette er en nedjustering med 0,1 prosentpoeng fra forrige kvartal. Arbeidsgiverorganisasjonene nedjusterte sitt estimat fra 3,8 til 3,6 prosent i første kvartal 2013, mens arbeidstakerorganisasjonene opprettholdt sitt estimat på 3,8 prosent i første kvartal 2013.

Indeks 12:

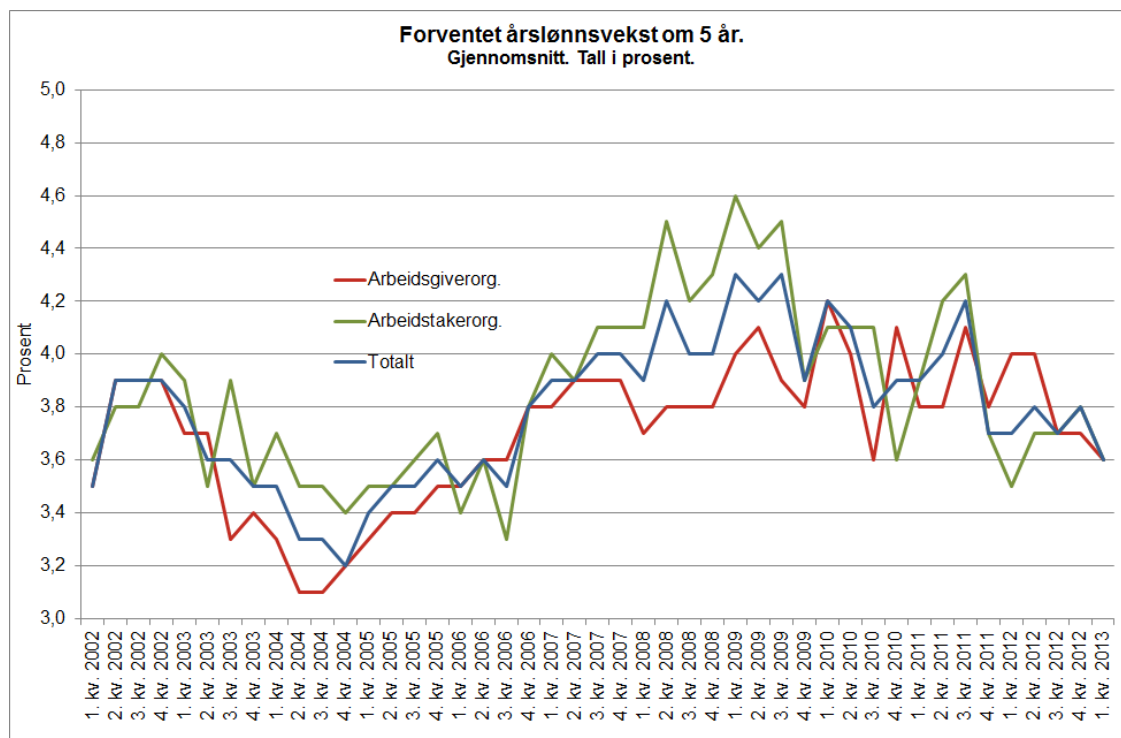
Hva tror du gjennomsnittlig årslønnsvekst blir i 2014?

Forventet årslønnsvekst for 2014	4. kvartal 2012	1. kvartal 2013
Arbeidsgiverorganisasjoner		
Gjennomsnittlig verdi	-	3,7
Laveste verdi	-	2,0
Høyeste verdi	-	4,3
Arbeidstakerorganisasjoner		
Gjennomsnittlig verdi	-	3,7
Laveste verdi	-	3,0
Høyeste verdi	-	4,5
Totalt for alle partene i arbeidslivet		
Gjennomsnittlig verdi	-	3,7
Utvalg	-	25

Forventet årslønnsvekst blant partene i arbeidslivet for 2014 var 3,7 prosent i første kvartal 2013. Både arbeidsgiverorganisasjonenes og arbeidstakerorganisasjonene estimerer en lønnsvekst for 2014 på 3,7 prosent.

Indeks 13:

Hva tror du gjennomsnittlig årslønnsvekst blir om 5 år?



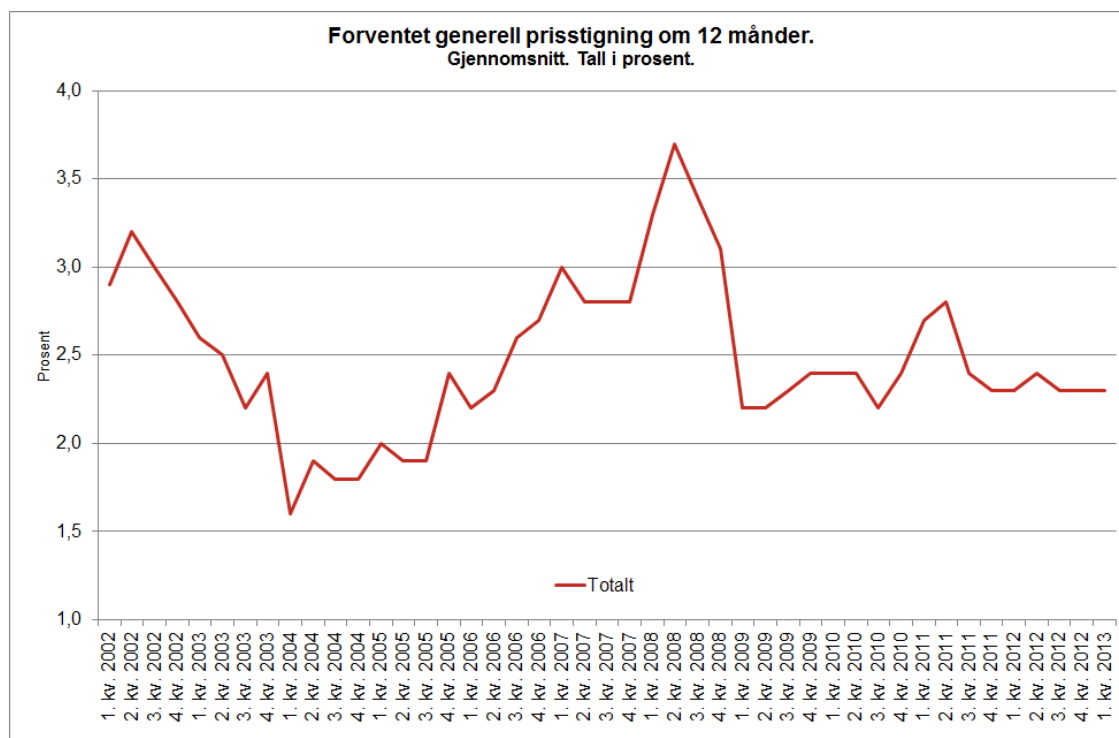
Forventet årslønnsvekst om 5 år	4. kvartal 2012	1. kvartal 2013
Arbeidsgiverorganisasjoner		
Gjennomsnittlig verdi	3,7	3,6
Laveste verdi	3,0	2,0
Høyeste verdi	5,0	5,0
Arbeidstakerorganisasjoner		
Gjennomsnittlig verdi	3,8	3,6
Laveste verdi	3,0	3,0
Høyeste verdi	4,5	5,0
Totalt for alle partene i arbeidslivet		
Gjennomsnittlig verdi	3,8	3,6
Utvalg	25	25

Arbeidslivsorganisasjonenes forventninger til årslønnsveksten om 5 år (de langsiktige forventningene) var i første kvartal 2013 på 3,6 prosent, dette er en nedgang fra 3,8 prosent i forrige kvartal. Arbeidsgiverorganisasjonene nedjusterte sitt estimat fra 3,7 til 3,6 prosent i første kvartal 2013, mens arbeidstakerorganisasjonene nedjusterte sitt estimat fra 3,8 til 3,6 prosent.

Resultater - næringslivslederne

Indeks 14:

Hva tror du den generelle prisstigningen på varer og tjenester er om 12 måneder, målt ved 12-månedersveksten i KPI (konsumprisindeksen)?

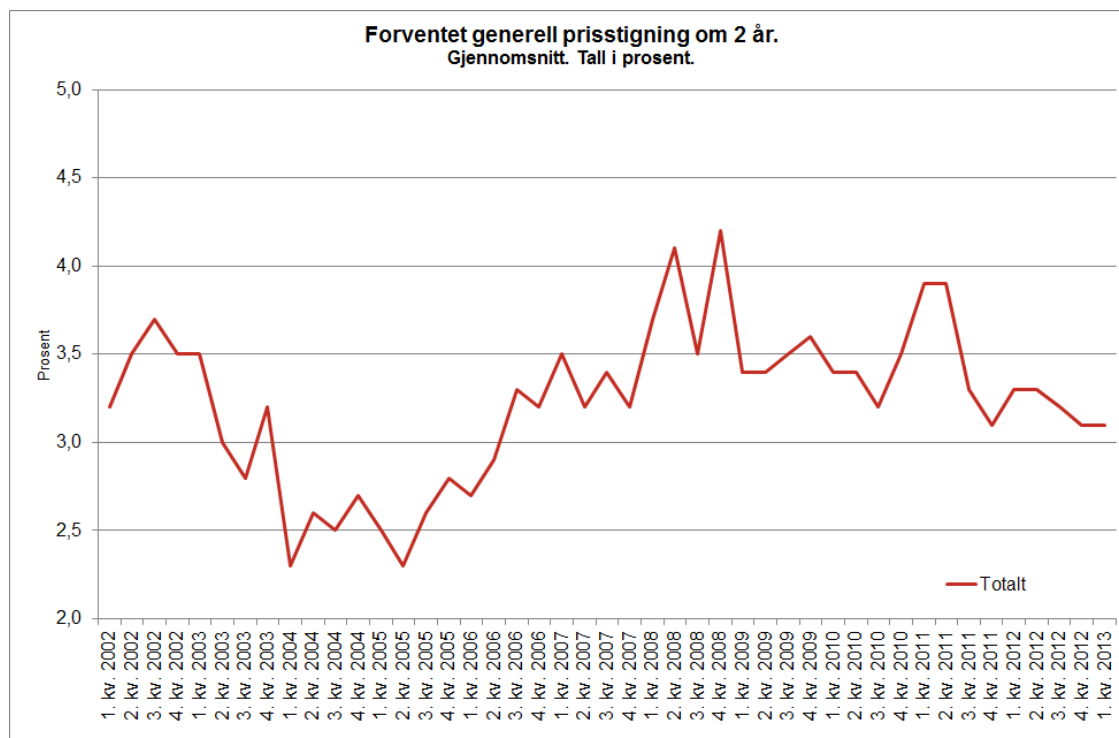


Forventet generell prisstigning om 12 mnd	4. kvartal 2012	1. kvartal 2013
Næringslivsledere i bedrifter med færre enn 50 ansatte		
Gjennomsnittlig verdi	2,3	2,2
Laveste verdi	-5,0	0,0
Høyeste verdi	5,5	5,0
Næringslivsledere i bedrifter med 50 ansatte eller flere		
Gjennomsnittlig verdi	2,3	2,4
Laveste verdi	0,0	-2,0
Høyeste verdi	10,0	7,0
Næringslivsledere totalt		
Gjennomsnittlig verdi	2,3	2,3
Utvalg (vektet)	437	430

Næringslivsledernes estimat om forventet prisstigning om 12 måneder er 2,3 prosent i første kvartal 2013. Dette er uendret fra fjerde kvartal 2012.

Indeks 15:

Hva tror du prisstigningen er om 2 år?

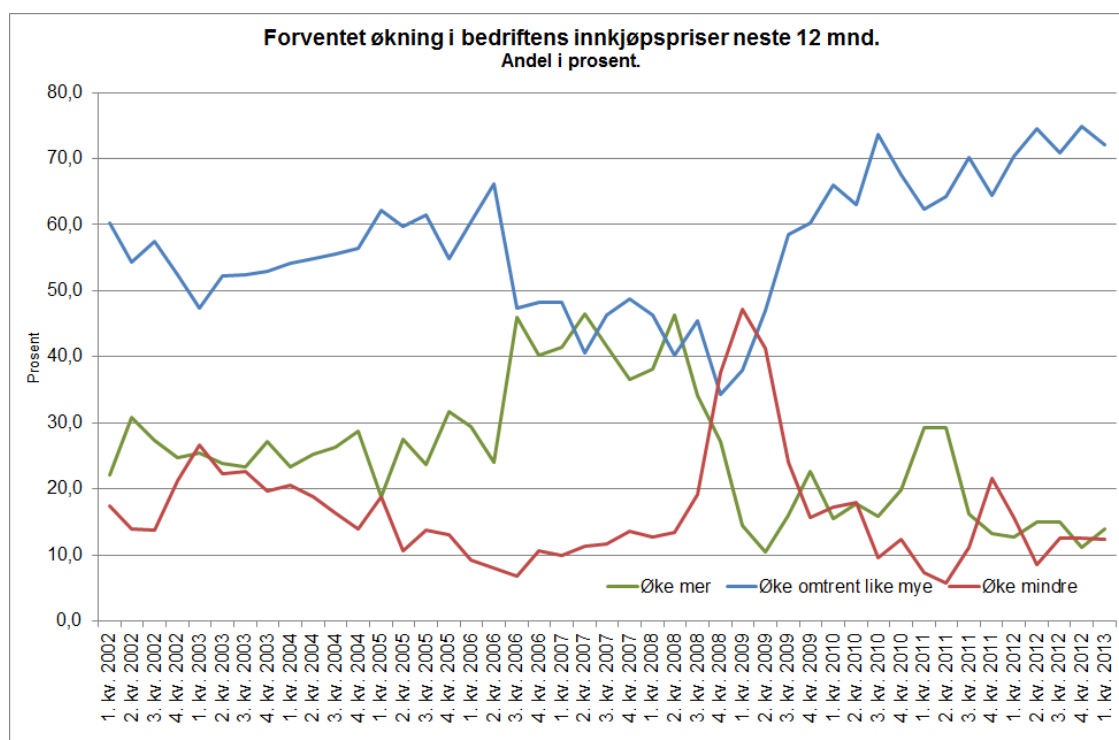


Forventet generell prisstigning om 2 år	4. kvartal 2012	1. kvartal 2013
Næringslivsledere i bedrifter med færre enn 50 ansatte		
Gjennomsnittlig verdi	3,2	3,2
Laveste verdi	-2,0	0,0
Høyeste verdi	10,0	10,0
Næringslivsledere i bedrifter med 50 ansatte eller flere		
Gjennomsnittlig verdi	3,0	3,0
Laveste verdi	0,0	1,0
Høyeste verdi	10,0	10,0
Næringslivsledere totalt		
Gjennomsnittlig verdi	3,1	3,1
Utvalg (vektet)	435	419

Forventet prisstigning om 2 år var i første kvartal 2013 på 3,1 prosent. Dette er uendret fra forrige kvartal.

Indeks 16:

Forventer du at bedriftens innkjøpspriser vil øke mer, mindre eller omtrent like mye de neste 12 måneder som i siste 12-måneders periode?



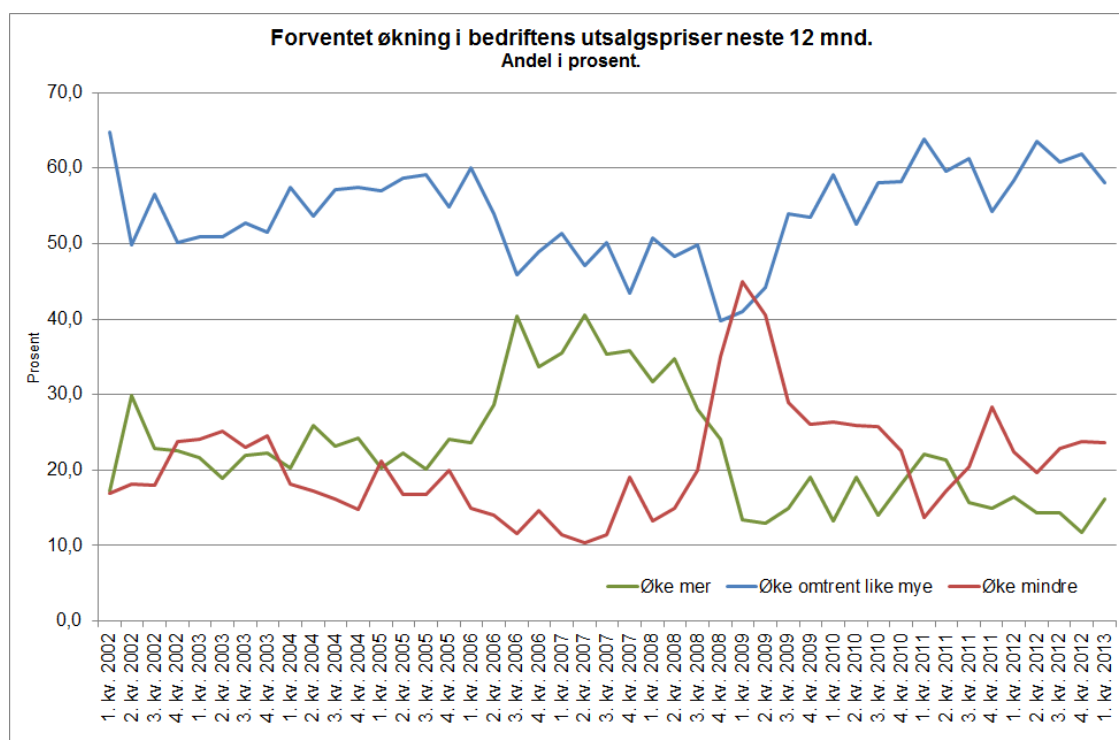
Forventet økning i bedriftens innkjøpspriser neste 12 mnd

	4. kvartal 2012	1. kvartal 2013
Næringslivsledere i bedrifter med færre enn 50 ansatte		
Øke mer	9,0	13,9
Øke omtrent like mye	75,8	71,9
Øke mindre	14,1	12,9
Næringslivsledere i bedrifter med 50 ansatte eller flere		
Øke mer	15,7	14,1
Øke omtrent like mye	72,9	72,4
Øke mindre	9,0	11,2
Næringslivsledere totalt		
Øke mer	11,1	14,0
Øke omtrent like mye	74,9	72,1
Øke mindre	12,5	12,3
Utvalg	541	550

Andelen næringslivsledere som forventer at innkjøpsprisene vil øke mer de neste 12 måneder gikk opp fra 11,1 prosent i fjerde kvartal 2012 til 14,0 prosent i første kvartal 2013. Andelen som forventer at innkjøpsprisene vil øke mindre gikk ned fra 12,5 til 12,3 prosent, og andelen som forventer at innkjøpsprisene vil øke omtrent like mye gikk ned fra 74,9 prosent i fjerde kvartal 2012 til 72,1 prosent i første kvartal 2013.

Indeks 17:

Forventer du at bedriftens utsalgspriser vil øke mer, mindre eller omtrent like mye de neste 12 måneder som i siste 12-måneders periode?



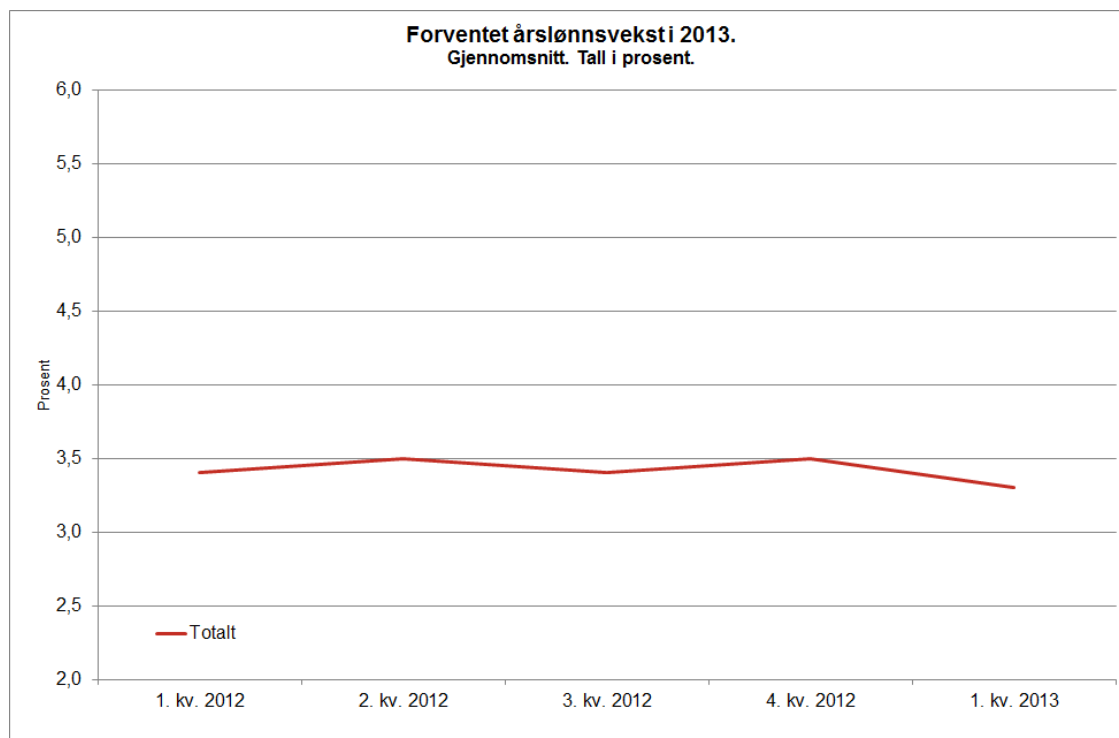
Forventet økning i bedriftens utsalgspriser neste 12 mnd

	4. kvartal 2012	1. kvartal 2013
Næringslivsledere i bedrifter med færre enn 50 ansatte		
Øke mer	9,6	12,9
Øke omtrent like mye	63,7	60,0
Øke mindre	25,1	25,8
Næringslivsledere i bedrifter med 50 ansatte eller flere		
Øke mer	16,9	23,7
Øke omtrent like mye	57,8	53,8
Øke mindre	21,1	18,9
Næringslivsledere totalt		
Øke mer	11,8	16,2
Øke omtrent like mye	61,9	58,1
Øke mindre	23,8	23,7
Utvalg	541	550

Andelen næringslivsledere som forventer at bedriftens utsalgspriser vil øke mer de neste 12 måneder fikk opp fra 11,8 prosent i fjerde kvartal 2012 til 16,2 prosent i første kvartal 2013. Andelen som forventer at bedriftens utsalgspriser vil øke mindre gikk ned fra 23,8 til 23,7 prosent, og andelen som forventer at bedriftens utsalgspriser vil øke omtrent like mye gikk ned fra 61,9 til 58,1 prosent.

Indeks 18:

Hva forventer du at årslønnsveksten i din bedrift vil bli i 2013?



Forventet årslønnsvekst i egen bedrift i 2013	4. kvartal 2012	1. kvartal 2013
Næringslivsledere i bedrifter med færre enn 50 ansatte		
Gjennomsnittlig verdi	3,5	3,2
Laveste verdi	0,0	0,0
Høyeste verdi	10,0	10,0
Næringslivsledere i bedrifter med 50 ansatte eller flere		
Gjennomsnittlig verdi	3,5	3,5
Laveste verdi	0,0	0,0
Høyeste verdi	8,0	8,0
Næringslivsledere totalt		
Gjennomsnittlig verdi	3,5	3,3
Utvalg (vektet)	495	518

Næringslivslederne nedjusterte sitt estimat for lønnsvekst i egen bedrift for 2013 fra 3,5 prosent i fjerde kvartal 2012 til 3,3 prosent i første kvartal 2013.

Indeks 19:

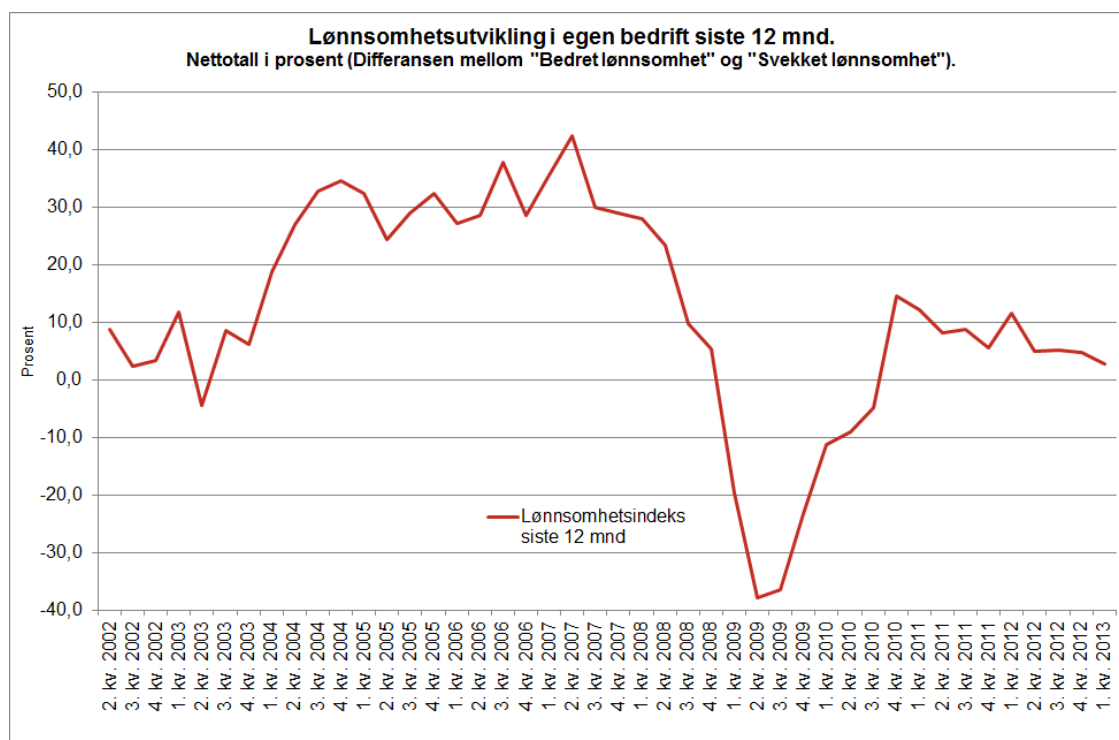
Hva forventer du at årslønnsveksten i din bedrift vil bli i 2014?

Forventet årslønnsvekst i egen bedrift i 2014	4. kvartal 2012	1. kvartal 2013
Næringslivsledere i bedrifter med færre enn 50 ansatte		
Gjennomsnittlig verdi	-	3,1
Laveste verdi	-	-2,0
Høyeste verdi	-	10,0
Næringslivsledere i bedrifter med 50 ansatte eller flere		
Gjennomsnittlig verdi	-	3,3
Laveste verdi	-	0,0
Høyeste verdi	-	10,0
Næringslivsledere totalt		
Gjennomsnittlig verdi	-	3,2
Utvalg (vektet)	-	475

I første kvartal 2013 forventer næringslivslederne at lønnsvekst i egen bedrift vil bli 3,2 prosent i 2014.

Indeks 20:

Har lønnsomheten i din bedrift blitt bedre, blitt svekket eller vært uendret de siste 12 mnd?

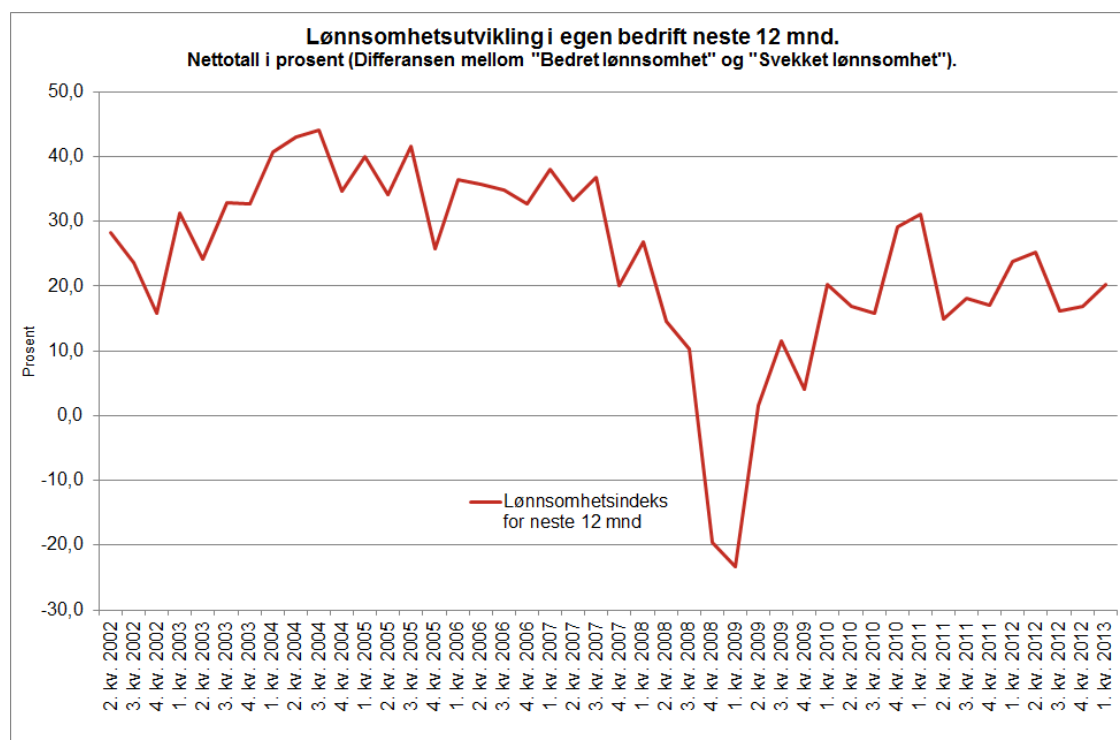


Lønnsomhetsutvikling i egen bedrift siste 12 mnd	4. kvartal 2012	1. kvartal 2013
Næringslivsledere i bedrifter med færre enn 50 ansatte		
Bedret lønnsomhet	34,4	34,9
Uendret lønnsomhet	31,7	30,4
Svekket lønnsomhet	32,8	34,4
Netttotal (lønnsomhetsindeks)	1,6	0,5
Næringslivsledere i bedrifter med 50 ansatte eller flere		
Bedret lønnsomhet	44,2	36,1
Uendret lønnsomhet	22,4	33,7
Svekket lønnsomhet	32,1	28,4
Netttotal (lønnsomhetsindeks)	12,1	7,7
Næringslivsledere totalt		
Bedret lønnsomhet	37,4	35,3
Uendret lønnsomhet	28,9	31,5
Svekket lønnsomhet	32,6	32,5
Netttotal (lønnsomhetsindeks)	4,8	2,8
Utvalg	541	550

Lønnsomhetsindeksen for siste 12 måneder gikk i første kvartal 2013 ned fra 4,8 poeng til 2,8 poeng.

Indeks 21:

Tror du lønnsomheten i din bedrift vil bli bedre, bli svekket eller holde seg uendret de neste 12 månedene?

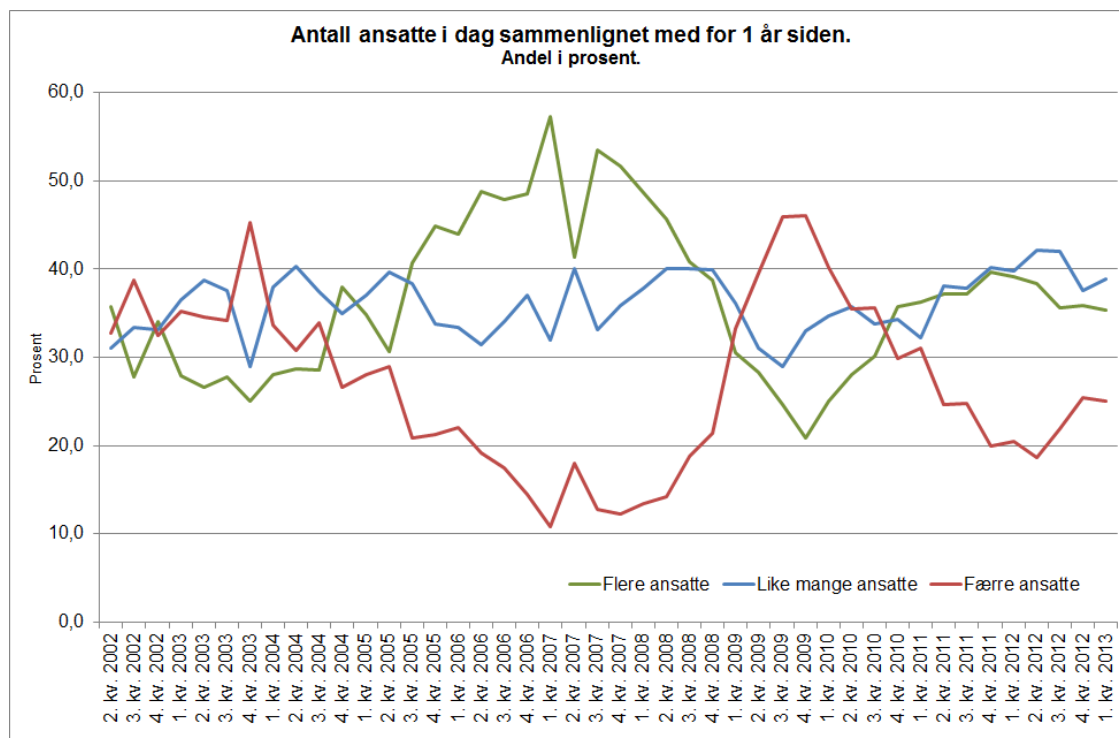


Lønnsomhetsutvikling i egen bedrift neste 12 mnd	4. kvartal 2012	1. kvartal 2013
Næringslivsledere i bedrifter med færre enn 50 ansatte		
Bedret lønnsomhet	36,4	41,7
Vil holde seg uendret	42,2	37,0
Svekket lønnsomhet	20,1	19,2
Netttotal (lønnsomhetsindeks)	16,3	22,5
Næringslivsledere i bedrifter med 50 ansatte eller flere		
Bedret lønnsomhet	38,3	34,9
Vil holde seg uendret	37,7	43,2
Svekket lønnsomhet	20,4	19,5
Netttotal (lønnsomhetsindeks)	17,9	15,4
Næringslivsledere totalt		
Bedret lønnsomhet	37,0	39,6
Vil holde seg uendret	40,9	38,9
Svekket lønnsomhet	20,1	19,3
Netttotal (lønnsomhetsindeks)	16,9	20,3
Utvalg	541	550

Lønnsomhetsindeksen for de neste 12 månedene gikk opp fra 16,9 poeng i fjerde kvartal 2012 til 20,3 poeng i første kvartal 2013.

Indeks 22:

Sammenlignet med ett år tidligere, har bedriften i dag flere ansatte, færre ansatte eller like mange ansatte?

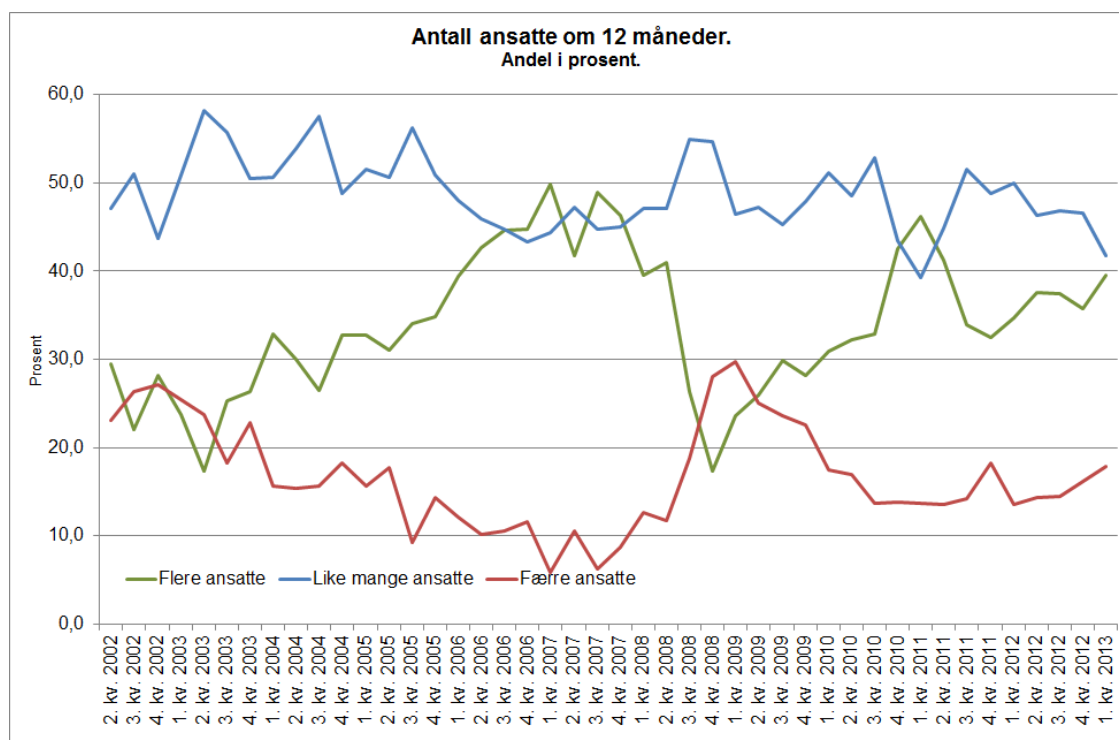


Antall ansatte i dag sammenlignet med for 1 år siden	4. kvartal 2012	1. kvartal 2013
Næringslivsledere i bedrifter med færre enn 50 ansatte		
Flere ansatte	30,9	32,5
Like mange ansatte	41,6	40,9
Færre ansatte	26,4	26,2
Netto (flere ansatte - færre ansatte)	4,5	6,3
Næringslivsledere i bedrifter med 50 ansatte eller flere		
Flere ansatte	47,3	41,4
Like mange ansatte	28,5	34,3
Færre ansatte	23,0	22,5
Netto (flere ansatte - færre ansatte)	24,3	18,9
Næringslivsledere totalt		
Flere ansatte	35,9	35,3
Like mange ansatte	37,6	38,9
Færre ansatte	25,4	25,1
Netto (flere ansatte - færre ansatte)	10,5	10,2
Utvalg	541	550

Andelen næringslivsledere som oppgav at de har flere ansatte enn hva de hadde for 12 måneder siden gikk ned fra 35,9 prosent i forrige kvartal til 35,3 prosent i første kvartal 2013. Andelen som oppgav at de har færre ansatte gikk ned fra 25,4 til 25,1 prosent, mens andelen som oppgav at de har like mange ansatte gikk opp fra 37,6 prosent til 38,9 prosent.

Indeks 23:

Tror du bedriften om 12 måneder vil ha flere ansatte enn i dag, færre ansatte eller like mange?



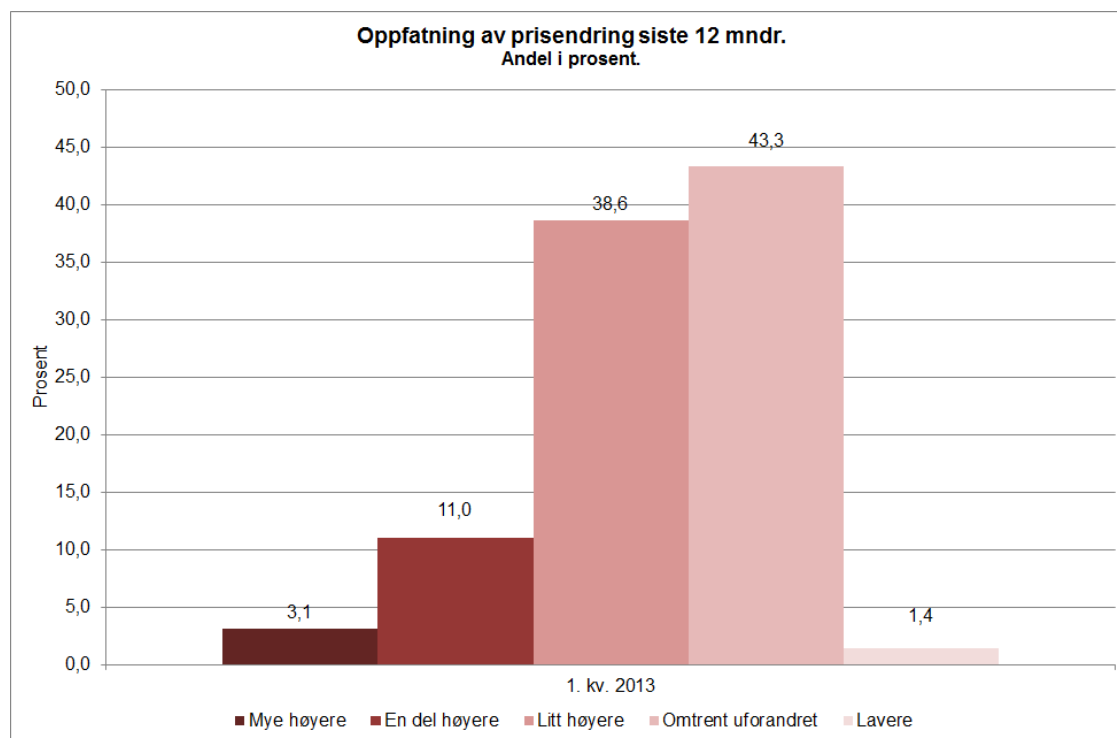
Antall ansatte om 12 mnd	4. kvartal 2012	1. kvartal 2013
Næringslivsledere i bedrifter med færre enn 50 ansatte		
Flere ansatte	30,9	38,8
Like mange ansatte	53,6	43,6
Færre ansatte	14,4	17,3
Netto (flere ansatte - færre ansatte)	16,5	21,5
Næringslivsledere i bedrifter med 50 ansatte eller flere		
Flere ansatte	46,4	41,4
Like mange ansatte	30,7	37,9
Færre ansatte	19,9	18,9
Netto (flere ansatte - færre ansatte)	26,5	22,5
Næringslivsledere totalt		
Flere ansatte	35,7	39,6
Like mange ansatte	46,6	41,8
Færre ansatte	16,1	17,8
Netto (flere ansatte - færre ansatte)	19,6	21,8
Utvalg	541	550

39,6 prosent av næringslivslederne oppgav i første kvartal 2013 at de forventer å ha flere ansatte om 12 måneder, mot 35,7 prosent i fjerde kvartal 2012. Andelen som forventer å ha færre ansatte om 12 måneder gikk opp fra 16,1 prosent til 17,8 prosent, mens andelen som forventer å ha like mange ansatte gikk i samme periode ned fra 46,6 prosent til 41,8 prosent.

Resultater - husholdningene

Indeks 24A:

Sammenliknet med for 12 måneder siden, synes du prisene på varer og tjenester er mye høyere, en del høyere, litt høyere, om lag uforandret eller lavere?

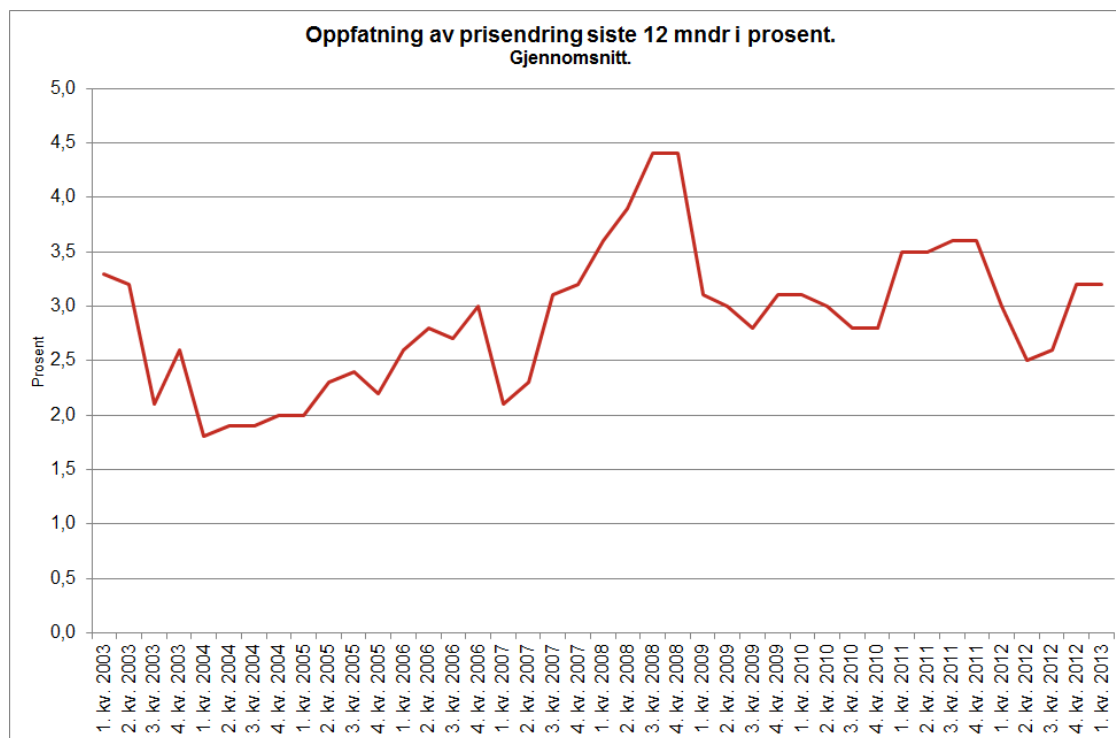


Oppfatning av prisendring siste 12 mnd.		4. kvartal 2012	1. kvartal 2013
Husholdningene			
Mye høyere	Prosentandel	3,9	3,1
En del høyere	Prosentandel	11,6	11,0
Litt høyere	Prosentandel	39,1	38,6
Omtrent uforandret	Prosentandel	42,6	43,3
Lavere	Prosentandel	1,0	1,4
Utvalg		1000	1000

Andelen av husholdningene som var av den oppfatning at prisene på varer og tjenester er mye høyere enn for ett år siden gikk ned fra 3,9 prosent i fjerde kvartal 2012 til 3,1 prosent i første kvartal 2013. Andelen som oppfatter at prisene er lavere gikk opp fra 1,0 prosent til 1,4 prosent. Andelen som oppfatter at prisene er omtrent uforandret var på 43,3 prosent i første kvartal 2013 mot 42,6 prosent i fjerde kvartal 2012.

Indeks 24B:

Omtrent hvor mye tror du prisene har endret seg målt i prosent?

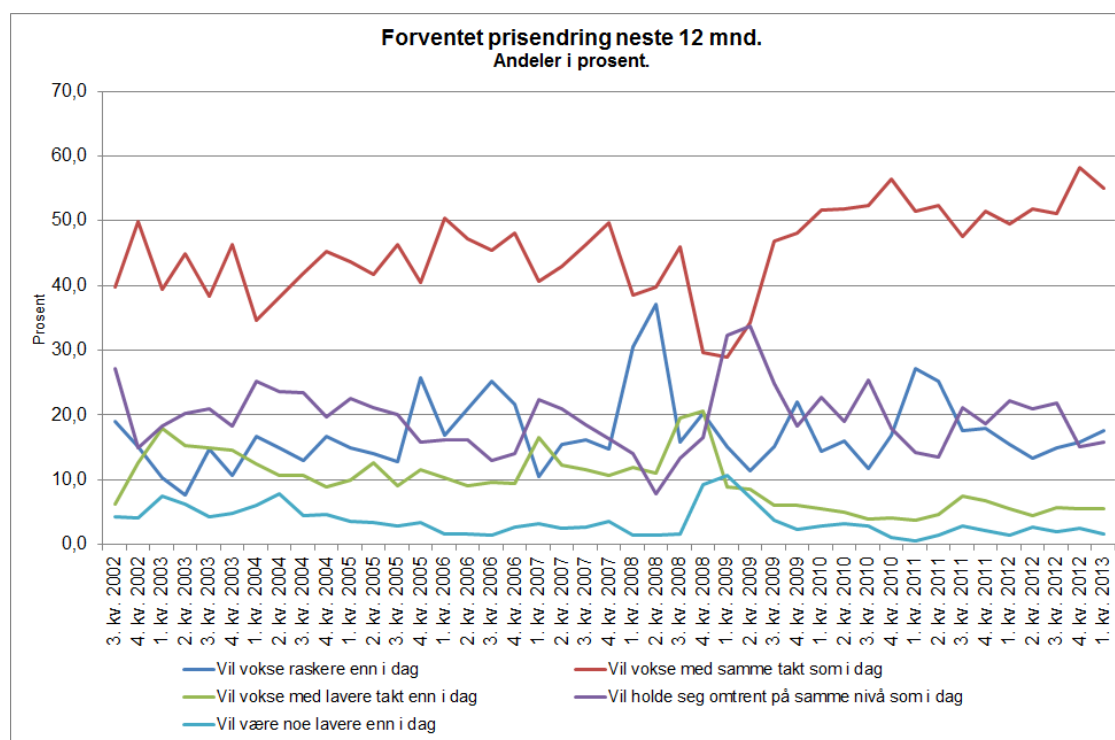


Oppfatning av prisendring siste 12 mnd. i prosent	4. kvartal 2012	1. kvartal 2013
Husholdningene		
Gjennomsnittlig verdi	3,2	3,2
Utvalg	816	803

Oppfattet prisendring i prosent siste 12 måneder blant husholdningene var uforandret på 3,2 prosent fra fjerde kvartal 2012 til første kvartal 2013.

Indeks 25A:

Tror du at prisene i løpet av de neste 12 månedene vil vokse raskere enn i dag, vokse med samme takt som i dag, vokse, men saktere enn i dag, være uendret eller være noe lavere enn i dag?



Forventet prisendring neste 12 mnd

4. kvartal 2012

1. kvartal 2013

Husholdningene

Vil vokse raskere enn i dag	Prosentandel	15,8	17,6
Vil vokse med samme takt som i dag	Prosentandel	58,2	55,1
Vil vokse med lavere takt enn i dag	Prosentandel	5,5	5,6
Vil holde seg omtrent på samme nivå	Prosentandel	15,1	15,9
Vil være noe lavere enn i dag	Prosentandel	2,6	1,7

Utvalg

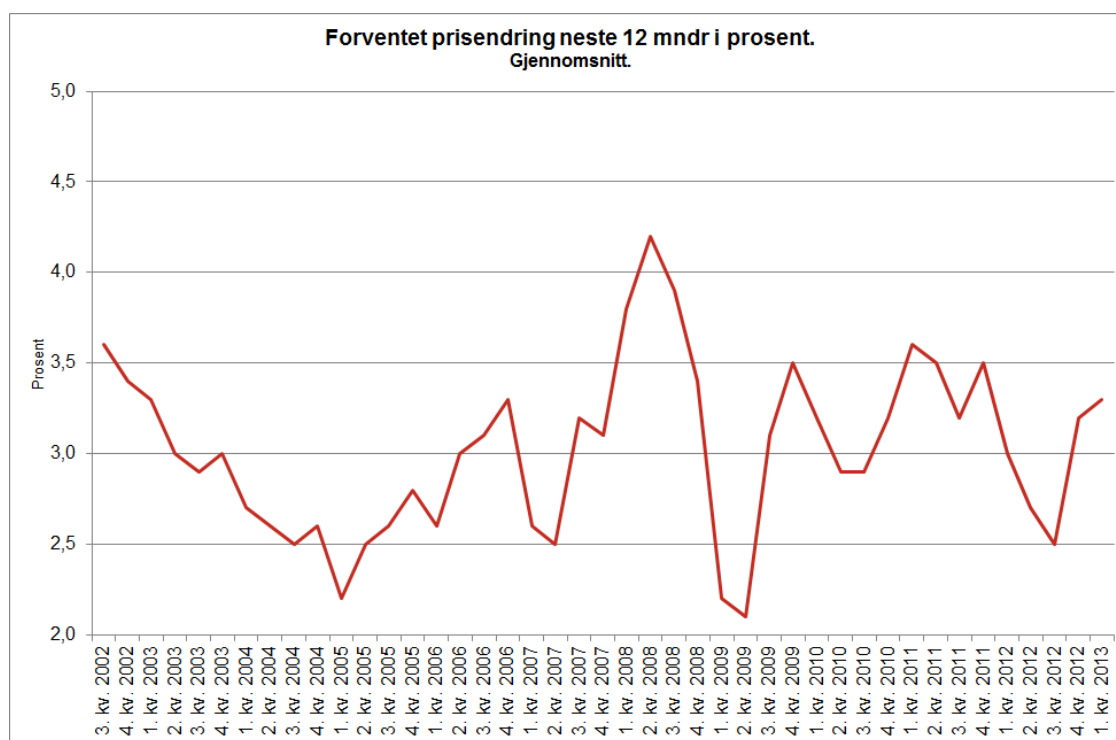
1000

1000

17,6 prosent av husholdningene forventer at prisene de neste 12 måneder vil vokse raskere enn i dag, mot 15,8 prosent i fjerde kvartal 2012. 55,1 prosent av husholdningene forventer at prisene på varer og tjenester de neste 12 måneder vil vokse med samme takt som i dag, en nedgang på 3,1 prosentpoeng fra forrige kvartal. Andelen som forventer at prisene de neste 12 månedene vil være noe lavere enn i dag gikk ned fra 2,6 prosent i forrige kvartal til 1,7 prosent i første kvartal 2013.

Indeks 25B:

Sammenliknet med dagens prisnivå, hvor mange prosent tror du prisene kommer til å stige de nærmeste 12 månedene?

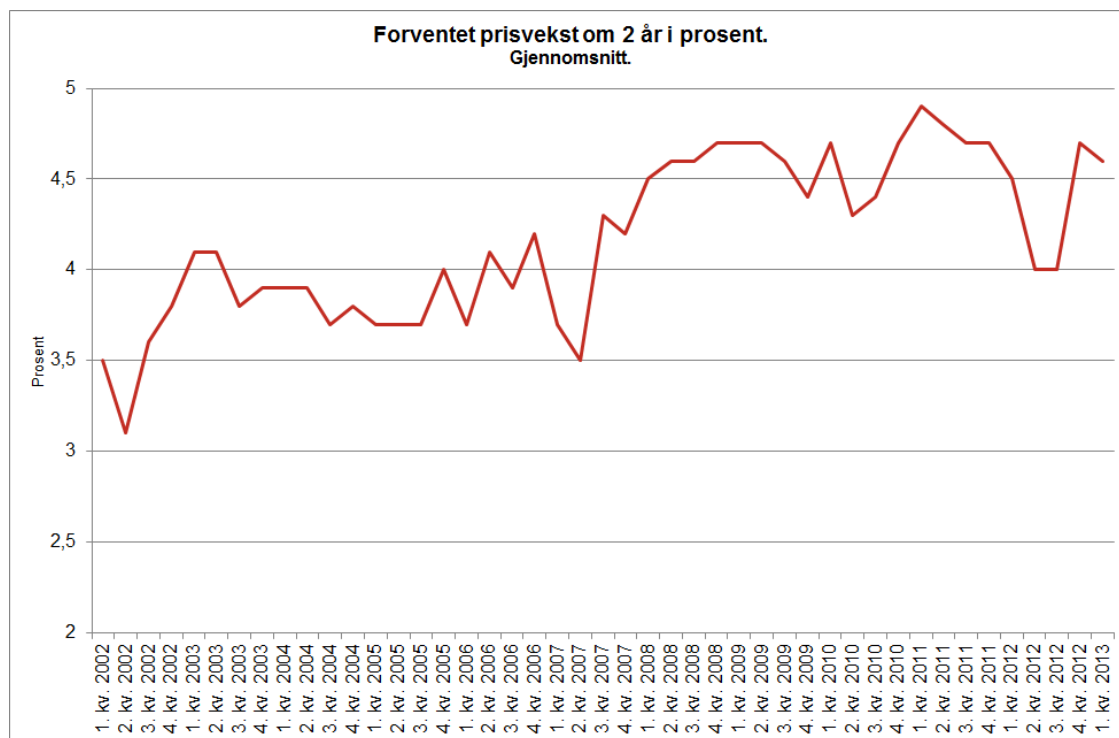


Forventet prisendring neste 12 mnd. i prosent	4. kvartal 2012	1. kvartal 2013
Husholdningene		
Gjennomsnittlig verdi	3,2	3,3
Utvalg	856	845

Forventet prisendring neste 12 måneder blant husholdningene steg fra 3,2 prosent i fjerde kvartal 2012 til 3,3 prosent i første kvartal 2013.

Indeks 26:

Hva tror du den generelle prisveksten blir om 2-3 år, målt i prosent?

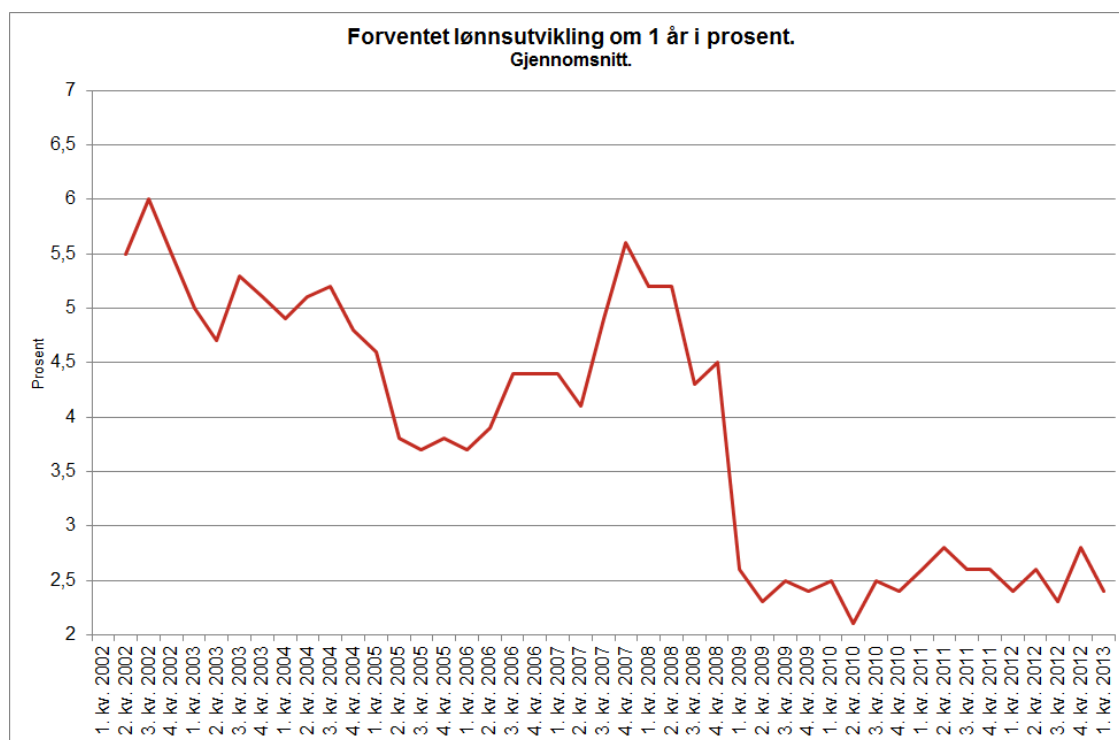


Forventet prisvekst om 2-3 år i prosent	4. kvartal 2012	1. kvartal 2013
Husholdningene		
Gjennomsnittlig verdi	4,7	4,6
Utvalg	737	698

Forventet prisvekst om 2-3 år blant husholdningene sank fra 4,7 prosent i fjerde kvartal 2012 til 4,6 prosent i første kvartal 2013.

Indeks 27:

Omtrent hvor mange prosent tror du din lønn eller pensjon vil endres de neste 12 månedene?

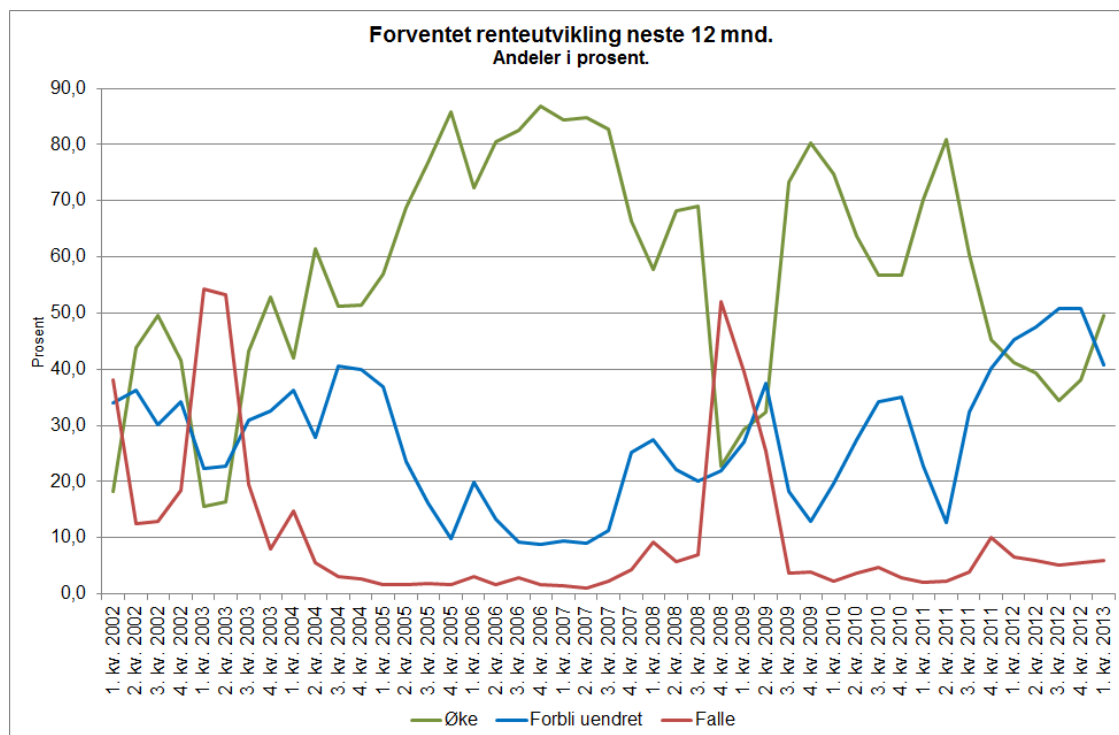


Forventet lønnsutvikling om 1 år i prosent	4. kvartal 2012	1. kvartal 2013
Husholdningene		
Gjennomsnittlig verdi	2,8	2,4
Utvalg	871	834

Forventet lønnsøkning neste 12 måneder blant husholdningene gikk ned fra 2,8 prosent i fjerde kvartal 2012 til 2,4 prosent i første kvartal 2013.

Indeks 28:

Tror du nivået på innskudds- og lånerenter vil øke, falle eller forbli uendret de neste 12 månedene?



Forventet renteutvikling neste 12 mnd	4. kvartal 2012	1. kvartal 2013
Husholdningene		
Øke	38,2	49,6
Forbli uendret	50,8	40,7
Falle	5,6	5,9
Utvalg	1000	1000

Andelen av husholdningene som forventer en økning i rentene gikk opp i første kvartal 2013, fra 38,2 prosent til 49,6 prosent. Andelen som forventer at renten skal falle steg fra 5,6 prosent til 5,9 prosent, mens andelen som forventer at renten skal forbli uendret gikk ned med 10,1 prosentpoeng til 40,7 prosent i første kvartal 2013.

Tekniske kommentarer - økonomene og partene i arbeidslivet

Utvalg og utvalgsmetode

Undersøkelsen er basert på respondentlister fra tidligere undersøkelser. Disse listene er oppdatert med nye aktører både blant økonomene og partene i arbeidslivet. I tillegg er listene korrigert for respondenter som ikke lenger er relevante.

Antall intervjuer

I denne undersøkelsen er det gjennomført totalt 87 intervjuer blant økonomer innenfor akademia og finansnæringen, samt representanter for partene i sentrale arbeidslivsorganisasjoner. Av disse intervjuene er 62 av respondentene økonomer og 25 respondenter kommer fra partene i arbeidslivet.

Vekting

Resultatene i denne undersøkelsen er ikke vektet.

Metode for datainnsamling

Feltarbeidet er gjennomført på web ved bruk av datainnsamlingsverktøyet Confirmit. Respondentene er invitert til å delta ved utsendelse av e-post.

Tidspunkt for datainnsamling

Feltarbeidet er gjennomført i tidsrommet fra 11. til 25. februar 2013.

Ekstremobservasjoner

Ekstremobservasjoner over 8 prosent er her holdt utenfor i presentasjonen av gjennomsnittstallene for pris- og lønnsutviklingen.

Tekniske kommentarer - næringslivslederne

Utvalg og utvalgsmetode

Undersøkelsen er representativ utvalgsundersøkelse av bedriftsledere i norske bedrifter med 20 ansatte eller flere. Undersøkelsen er gjennomført gjennom Opinion Perducos representative næringslivspanel. Dette panelet er rekruttert gjennom Opinion Perducos kvartalsvise næringslivsundersøkelse (Norges næringslivsundersøkelser - NNU®).

Antall intervjuer

Det er gjennomført totalt 550 intervjuer blant bedriftsledere i næringslivet i denne undersøkelsen.

Vekting

Resultatene er vektet basert på variablene geografi (landsdel), sektor (bransje) og antall ansatte i bedriften.

Datainnsamling

Feltarbeidet er foretatt på web ved bruk av datainnsamlingsverktøyet Confirmit. Respondentene er invitert til å delta ved utsendelse av e-post til deltakerne i panelet.

Tidspunkt for datainnsamling

Feltarbeidet er gjennomført i tidsrommet fra 11. til 26. februar 2013.

Ekstremobservasjoner

Ekstremobservasjoner over 11 prosent er her holdt utenfor i presentasjonen av gjennomsnittstallene for pris- og lønnsutviklingen.

Tekniske kommentarer - husholdningene

Utvalg og utvalgsmetode

Undersøkelsen er representativ utvalgsundersøkelse av befolkningen som er 15 år eller eldre. 60 prosent av intervjuene er gjennomført på fasttelefon og 40 prosent er gjennomført på mobiltelefon.

Antall intervjuer

Det er gjennomført totalt 1000 intervjuer blant norske husholdninger.

Vekting

Resultatene er vektet basert på variablene geografi (landsdel), alder og kjønn.

Datainnsamling

Feltarbeidet er gjennomført ved telefonintervjuer (CATI). Telefonintervjuene er gjennomført av Norstat Norge på oppdrag av Opinion Perduco.

Tidspunkt for datainnsamling

Feltarbeidet er gjennomført i tidsrommet fra 8. til 18. februar 2013.

Ekstremobservasjoner

Ekstremobservasjoner over 11 prosent er her holdt utenfor i presentasjonen av gjennomsnittstallene for pris- og lønnsutviklingen.