

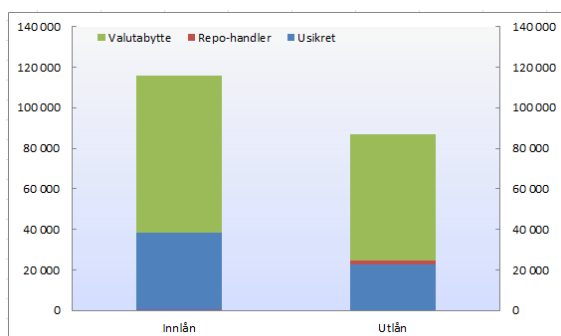
# NORGES BANKS PENGEMARKEDSUNDERSØKELSE

2014

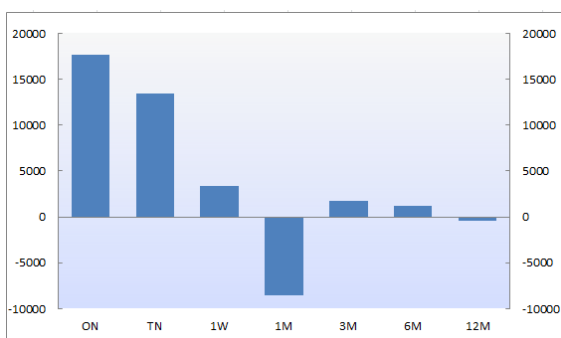


NORGES BANK

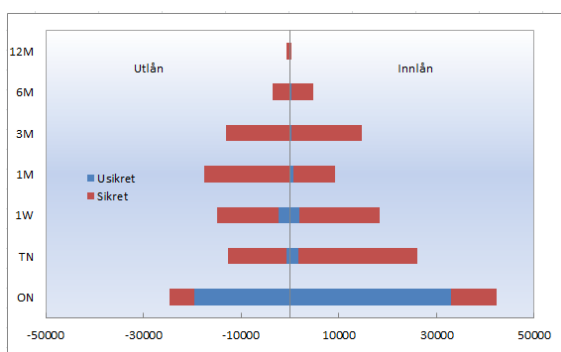
Figur 1: Ut- og innlån fordelt på instrument. Daglig gjennomsnitt. Millioner kroner.



Figur 2: Netto innlån fordelt per løpetidssegment. Daglig gjennomsnitt. Millioner kroner.



Figur 3: Ut- og innlån fordelt per løpetidssegment og transaksjonstype. Daglig gjennomsnitt. Millioner kroner.



Norges Bank gjennomførte i april 2014 en undersøkelse vedrørende aktiviteten i det norske pengemarkedet. Undersøkelsen ble gjennomført for første gang i april 2013, se eget notat. Bakgrunnen for undersøkelsen er nærmere beskrevet i Norges Bank Aktuell Kommentar 6/13. Alle figurer i dette notatet viser gjennomsnittlig daglig omsetning i april 2014.

### Samlet omsetning

Figur 1 viser rapportørbankenes gjennomsnittlige daglige inn- og utlån i april 2014 gjennom de instrumentene som var inkludert i undersøkelsen. Figuren viser at de store norske bankene samlet sett lånte inn mer enn de lånte ut, både gjennom valutabytteavtaler og usikrede transaksjoner.<sup>1</sup> Videre viser den at gjenkjøpsavtaler (repo-handler) utgjorde en svært liten del av omsetningen i pengemarkedet.

Figur 2 viser bankenes netto innlån (innlån minus utlån) fordelt på de ulike løpetidene i undersøkelsen. Bankene gjorde i hovedsak netto innlån over natten og T/N<sup>2</sup>, mens netto utlån var størst på 1 måneds løpetid.

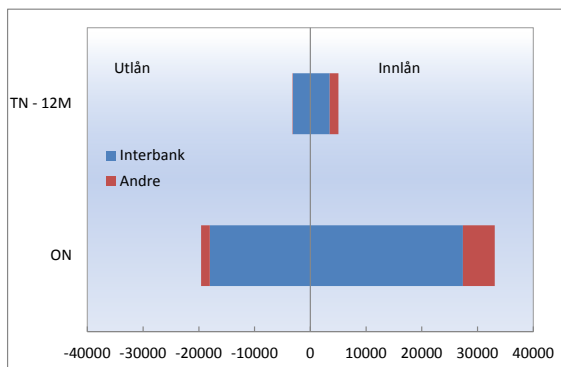
### Usikrede transaksjoner

Figur 3 viser hvordan bankenes inn- og utlån var fordelt mellom usikrede og sikrede transaksjoner. Som sikrede transaksjoner regnes valutabytter og gjenkjøpsavtaler. Usikrede transaksjoner utgjorde den største delen av transaksjonene over natten (ON), mens de

<sup>1</sup> Dette betyr at aktørene som ikke er inkludert i undersøkelsen låner ut mer enn de låner inn. Dersom hele pengemarkedet var inkludert i undersøkelsen ville totale innlån og utlån vært like store.

<sup>2</sup> Transaksjoner som løper fra dagen etter avtaleinngåelse til påfølgende handledag.

Figur 4: Usikrede ut- og innlån, fordelt på løpetid og motpart. Daglig gjennomsnitt. Millioner kroner.



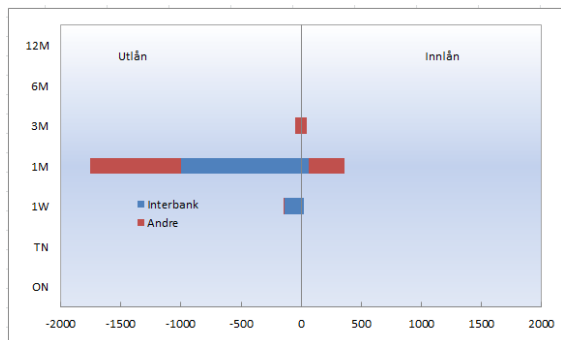
utgjorde en liten del av transaksjonene med lenger løpetid.

Figur 4 viser bankenes motparter i de usikrede transaksjonene. Hovedvekten av de usikrede transaksjonene gjøres over natten med andre banker som motpart.

### Repo-handler

Figur 5 viser hvordan bankenes Repo-handler var fordelt på løpetidene i undersøkelsen. Løpetiden med mest omsetning er 1 måned. Bankenes utlån var betydelig større enn deres innlån på alle løpetider.

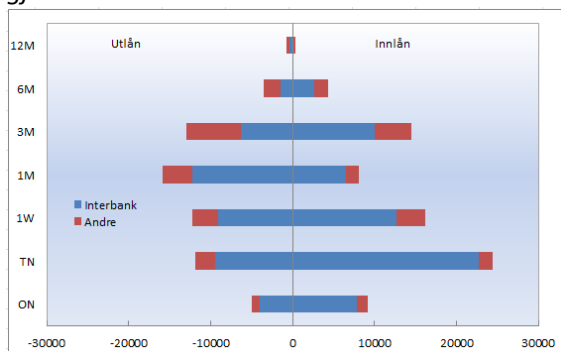
Figur 5: Repo-handler, fordelt på løpetid og transaksjonens fortegn. Daglig gjennomsnitt. Millioner kroner.



### Valutabytteavtaler

Figur 6 viser hvordan bankenes valutabytteavtaler var fordelt på løpetidene i undersøkelsen. Løpetiden med mest omsetning var T/N, men det var også en del omsetning på 1 uke, 1 måned og 3 måneders løpetid. Bankene lånte inn mer enn de lånte ut gjennom valutabytter på alle løpetider unntatt 1 og 12 måneder.

Figur 6: Valutabytteavtaler, fordelt på løpetid og transaksjonens fortegn. Daglig gjennomsnitt. Millioner kroner.



### Markedskonsentrasjon

De fem bankene med mest omsetning i de usikrede og sikrede låneinstrumentene sto for 92,7 prosent av samlet omsetning rapportert i undersøkelsen.

Tabell 1: Inn- og utlån i det norske pengemarkedet. April 2014. Daglig gjennomsnitt. Millioner kroner.

	Usikret	Repo	Valutabytte	Sum
<b>Innlån</b>	<b>38124</b>	<b>434</b>	<b>77080</b>	<b>115639</b>
Over natten	33067	0	9205	42272
Tomorrow-Next (T/N)	1758	5	24386	26149
T/N- 1 uke	2009	23	16235	18268
1 uke- 1 måned	702	361	8072	9135
1 måned- 3 måneder	217	45	14517	14778
3 måneder- 6 måneder	314	0	4366	4680
6 måneder- 12 måneder	58	0	298	356
<b>Utlån</b>	<b>22784</b>	<b>1952</b>	<b>62372</b>	<b>87108</b>
Over natten	19592	0	5044	24636
Tomorrow-Next (T/N)	757	0	11921	12679
T/N- 1 uke	2413	148	12286	14846
1 uke- 1 måned	20	1755	15879	17654
1 måned- 3 måneder	1	50	12977	13028
3 måneder- 6 måneder	0	0	3492	3492
6 måneder- 12 måneder	0	0	772	772
<b>Sum</b>	<b>60909</b>	<b>2386</b>	<b>139452</b>	<b>202747</b>