

## Stabil drift av NBO i mars. Samlet låneadgang var 451 milliarder kroner ved utgangen av måneden.

Finansiell stabilitet/  
Interbankoppgjør  
30. april 2021

**Gjennomsnittlig daglig omsetning** i NBO i mars var 274 milliarder kroner, se figur 1. Daglig antall transaksjoner i mars var i gjennomsnitt 3 082. Dagen med størst omsetning var den 15. mars med en omsetning på 466 milliarder kroner fordelt på 3 653 transaksjoner. Denne dagen var det forfall på F-innskudd flytende rente, frist for betaling av A-melding, forskuddsskatt, innbetaling av studielån i Lånekassen og det ble tildelt F-lån med flytende rente. Laveste omsetning var den 25. mars med 200 milliarder kroner fordelt på 2 777 transaksjoner.

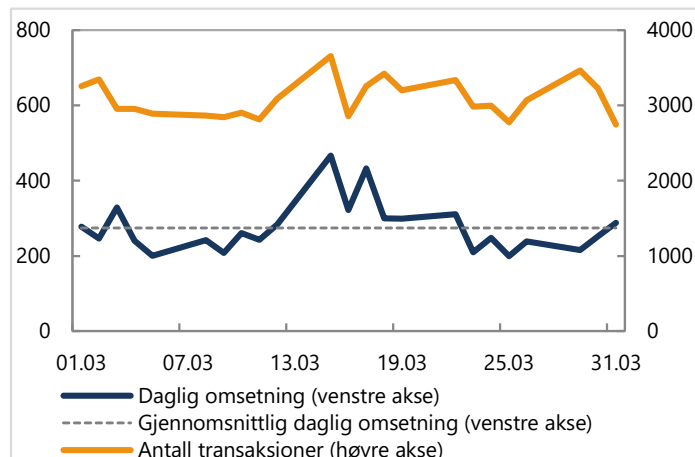
**Bankenes innestående i Norges Bank** i mars var i gjennomsnitt 33 milliarder kroner med en topp på 38 milliarder kroner den 18. mars, jf. figur 2. Gjennomsnittlig reserveinnskudd var på 719 millioner kroner. Høyeste intradag låneopptak var den 16. mars med 68 milliarder kroner. Laveste intradag låneopptak var den 30. mars med 17 milliarder kroner. Gjennomsnittlig intradag låneopptak i perioden var 32 milliarder kroner, se figur 3. Det var fire D-lån i mars, hvorav én bank hadde D-lån to dager på rad.

22. – 24. mars var det planlagt en MIRS-øvelse med bankene. MIRS er en forsterket beredskapsløsning for NBO og skal tas i bruk dersom NBO ikke kan benyttes. Det ble satt av 3 dager til øvelsen hvor alle SWIFT-bankene med Straks LOM-konto i NBO deltok, i tillegg til NICS og VPS.

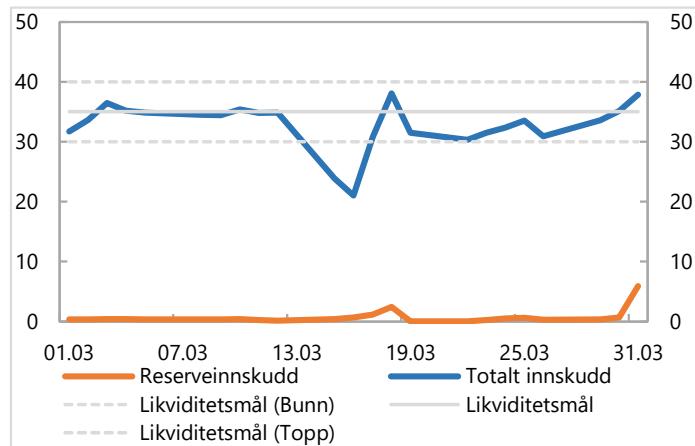
Formålet med øvelsen var å øve på bruk av MIRS, blant annet utføring av funding og defunding av Straks LOM-konto og kontroll av saldo på konto etter reaktivering av NBO. Bankene skulle også teste at de hadde ansatte med korrekte tilganger til MIRS.

Dessverre oppstod det problemer første øvelsesdag i forbindelse med aktivering av MIRS. Under aktivering av MIRS gjennomføres en prosess hos SWIFT for å laste inn betalinger postert i NBO fram til tidspunktet hvor NBO ikke lenger er tilgjengelig. Denne prosessen stoppet opp på grunn av en teknisk feil utenfor MIRS løsningen. Øvelsen ble avlyst kl. 15:30. Feilen ble bekreftet løst senere samme dag. Norges Bank gjennomførte en vellykket MIRS-aktivering 23. mars uten ekstern deltagelse. Bankene ble invitert til ny øvelse 13. – 15. april.

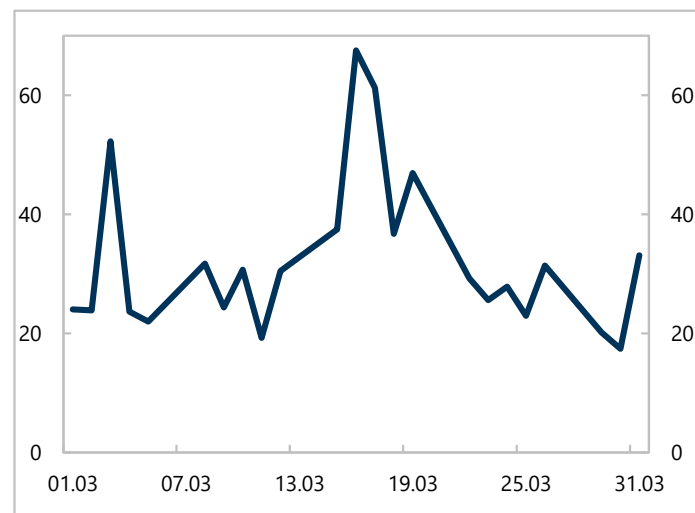
Figur 1. Daglig omsetning i milliarder kroner og antall transaksjoner, mars 2021.



Figur 2. Totalinnskudd og reserveinnskudd, mars 2021. Milliarden kroner.



Figur 3. Gjennomsnittlig intradag låneopptak, mars 2021. Milliarden kroner

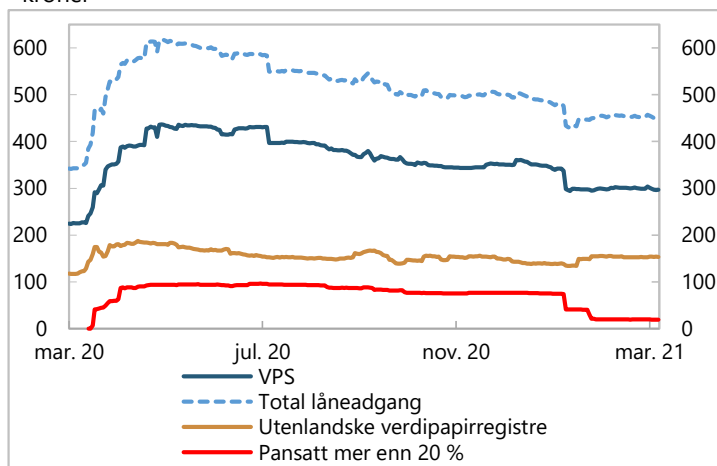


**Samlet låneadgang var 451 milliarder kroner** ved utgangen av mars, se figur 4. Det er en reduksjon på 3 milliarder siden utgangen av februar. Låneverdien av pant i VPS ble redusert med 1 milliard kroner, mens Euroclear ble redusert med 3 milliarder kroner. Clearstream økte med 1 milliard kroner. Den gjennomsnittlige samlede låneadgangen for mars var 454 milliarder kroner, en økning på 9 milliarder kroner sammenlignet med februar. Dagen med lavest låneadgang var 29. mars med 450 milliarder kroner. Høyeste låneadgang ble observert den 24. mars med 457 milliarder kroner. Ved utgangen av mars var den totale overskytende låneadgangen for pantsatte ISIN hvor en bank har pantsatt mer enn 20 prosent av utestående volum, på 20 milliarder kroner.

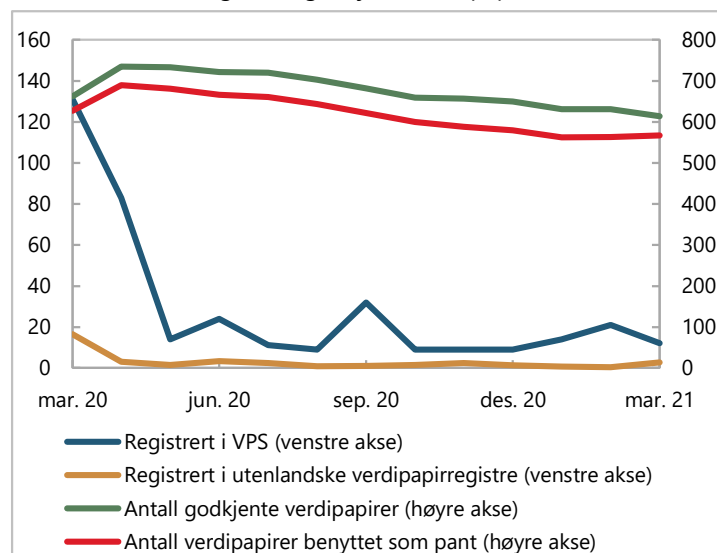
**Reduksjon i antall ISIN godkjent for pantsettelse i Norges Bank.** I løpet av mars ble antallet godkjente verdipapirer redusert fra 631 til 614. Det ble pantsatt 25 nye verdipapirer i mars og 42 verdipapirer endret status til ikke godkjent i samme periode. Av de 614 godkjente verdipapirene, var 567 verdipapirer benyttet som pant, og det var til sammen 2 889 registrerte pantsettelser ved utgangen av mars. For 274 ISIN utgjorde pantsettelsene samlet for alle banker 20 prosent eller mer av utestående volum for verdipapirene. For 90 ISIN utgjorde pantsettelsene samlet for alle banker 50 prosent eller mer av utestående volum. Videre har 16 ISIN pantsettelser tilsvarende 80 prosent eller mer av utestående volum.

**Andelen av pantsatte verdipapirer i norske obligasjoner har ligget mellom 50,2 og 64 prosent** de siste to årene, se figur 6. Gjennomsnittlig låneadgang for pantsettelser i norske obligasjoner er 59,4 prosent for den samme perioden. Siden januar 2016 var andelen norske obligasjoner lavest 20. desember 2016 med 48 prosent og høyest 4. april 2018 med 68,3 prosent. Obligasjoner med fortrinnsrett har vært den verdipapirkategorien som er pantsatt med størst låneadgang i Norges Bank siden 15. mars 2016. Da var pantsettelser i norske obligasjoner større. Den høyeste registrerte andelen av obligasjoner med fortrinnsrett for de siste to årene, var 22. mai 2019 med 74,4 prosent og laveste var 13. april 2021 med 56,2 prosent. For den samme perioden var pantsettelser i norsk OMF høyest 1. september 2020 med 53,8 prosent og lavest 13. mars 2020 med 41,5 prosent. Utenlandske statspapirer har ligget mellom 1,2 og 13 prosent de siste to årene.

Figur 4. Låneadgang siste tolv måneder i milliarder kroner



Figur 5. Antall nye verdipapirer til godkjenning som sikkerhet for lån og antall godkjente verdipapirer



Figur 6. Låneadgang fordelt på verdipapirkategori mars 2019 – mars 2021. Milliarder kroner

