

# List of Signatures

Page 1/1



## Årsrapport 2021 Norges Banks pensjonskasse.pdf

Name	Method	Signed at
Lærum, Unni	BANKID	2022-03-26 14:25 GMT+01
Thomsen, Jan	BANKID	2022-03-25 15:06 GMT+01
Bø, Olav Andreas	BANKID_MOBILE	2022-03-25 11:51 GMT+01
Hoff, Torill Erna	BANKID_MOBILE	2022-03-25 10:33 GMT+01
Hammersbøen, Lars Johan	BANKID	2022-03-25 09:59 GMT+01
Bendriss, Mariann Steine	BANKID	2022-03-28 09:48 GMT+02
Weme, Einar Sindre	BANKID	2022-03-28 08:55 GMT+02



This file is sealed with a digital signature. The seal is a guarantee for the authenticity of the document.

External reference: 9E47F3C8B29F428493C0E50F9688EFDC

# NORGES BANKS PENSJONSKASSE

Årsrapport 2021



This file is sealed with a digital signature.  
The seal is a guarantee for the authenticity  
of the document.

Document ID:  
9E47F3C8B29F428493C0E50F9688EFDC

# NØKKELTALL

NORGES BANKS  
PENSJONSKASSE

ÅRSRAPPORT 2021

(1.000 kr.)	2021	2020	2019	2018	2017
Arbeidsgivertilskudd	397 423	217 118	231 847	228 090	210 459
Medlemsinnskudd	14 187	13 736	13 533	12 943	12 744
Finansinntekter netto	480 352	425 974	550 531	-49 882	412 427
Utbetalte pensjoner	151 637	156 385	165 180	166 089	161 318
Administrasjonskostnader	10 314	8 071	8 333	8 421	9 579
<b>Selskapsporteføljen</b>	<b>1 003 833</b>	<b>889 098</b>	<b>796 442</b>	<b>712 953</b>	<b>681 644</b>
<b>Kollektivporteføljen</b>	<b>5 346 211</b>	<b>4 749 568</b>	<b>4 860 938</b>	<b>4 347 485</b>	<b>4 342 701</b>
Premiereserve	3 725 652	3 438 529	3 652 285	3 548 710	3 431 325
Tilleggsavsetninger	445 805	411 256	438 136	291 628	250 942
Kursreguleringsfond	1 013 430	835 676	648 349	458 164	626 116
Premiefond	121 711	26 602	86 144	10 647	4 391
<b>Forsikringsforpliktelser</b>	<b>5 306 598</b>	<b>4 712 063</b>	<b>4 824 914</b>	<b>4 309 149</b>	<b>4 312 774</b>
<b>Egenkapital</b>	<b>1 035 470</b>	<b>920 068</b>	<b>825 198</b>	<b>718 157</b>	<b>707 714</b>
<b>Forvaltningskapital</b>	<b>6 350 044</b>	<b>5 638 666</b>	<b>5 657 380</b>	<b>5 041 438</b>	<b>5 024 345</b>
<b>Forholdstall</b>					
Administrasjonskostnader i % av forv. kapital	0,16 %	0,14 %	0,15 %	0,17 %	0,19 %
Verdijustert avkastning (markedsverdi)	8,4 %	7,7 %	10,6 %	-1,5 %	8,5 %
Bufferkapitalutnyttelse Finanstilsynets stresstest I				54 %	65 %
Solvenskapitaldekning *)	210 %	230 %	203 %		
<b>Medlemmer</b>					
Antall premiebetalende medlemmer	745	751	772	782	766
Oppsatte rettigheter	1 109	1 031	1 133	1 083	1 025
<b>Pensjonister</b>					
Alderspensjon	698	690	768	773	778
Uførepensjon	66	74	101	106	111
Ektefellepensjon	178	186	198	200	197
Barnepensjon	11	11	11	12	12
<i>Sum pensjonister</i>	<i>953</i>	<i>961</i>	<i>1078</i>	<i>1091</i>	<i>1098</i>
<b>Totalt antall i pensjonsordningen</b>	<b>2807</b>	<b>2743</b>	<b>2983</b>	<b>2956</b>	<b>2889</b>

\*) Solvenskapitaldekning er nytt kapitalkrav gjeldende fra 1.1.2019. Dette erstatter tidligere stresstester som ble rapportert (ikke kapitalkrav) til Finanstilsynet.



This file is sealed with a digital signature.  
The seal is a guarantee for the authenticity  
of the document.

Document ID:  
9E47F3C8B29F428493C0E50F9688EFDC

## I FORMÅL, ORGANISASJON OG LEDELSE

Norges Banks pensjonskasse ble opprettet 1. juli 1916 av Norges Bank. Pensjonskassens målsetting er å yte en effektiv og god service til medlemmer, pensjonister og arbeidsgivere samt å sikre en effektiv og betryggende forvaltning av pensjonskassens midler.

Pensjonskassen er underlagt tilsyn fra Finanstilsynet.

Pensjonskassen er en selvstendig juridisk enhet med egen regnskapsføring. Pensjonskassens midler holdes atskilt fra bankens og tilsluttede selskapers midler og hefter ikke for deres forpliktelser.

Regnskapet er ført etter regnskapsloven og etter gjeldende forskrifter om årsregnskap for pensjonsforetak.

Det er etablert kontoføring for medlemsforetakene som omfattes av pensjonsordningen. Medlemsforetakene får tilsendt en oversikt som inneholder kunderegnskapet med oversikt forsikringskapitalen, endringer i kapitalen siste år og status for forsikringen per 31. desember det enkelte år.

Pensjonskassen ledes av et eget styre på seks medlemmer med varamedlemmer. Fire styremedlemmer med to varamedlemmer oppnevnes av bankens hovedstyre, hvorav minst ett styremedlem ikke har noen tilknytning til pensjonskassen eller til banken eller tilsluttede selskaper. To styremedlemmer med varamedlemmer oppnevnes av arbeidstakernes organisasjoner.

Styret velger selv sin leder blant styrets medlemmer.

Styremedlemmer oppnevnes normalt for en periode på tre år.

Styret har i 2021 bestått av:			
Medlemmer		Oppnevnt av	Funksjonsperiode til
Jan Thomsen	styrets leder	bankens hovedstyre	31.03.2023
Sindre Weme		bankens hovedstyre	31.03.2024
Olav Bø		bankens hovedstyre	31.03.2022
Mariann S. Bendriss	eksternt medlem	bankens hovedstyre	31.03.2023
Unni Lærum		arbeidstakerorganisasjonene	31.03.2022
Erna Hoff		arbeidstakerorganisasjonene	31.03.2022
Varamedlemmer			
Lise Lindback *)		bankens hovedstyre	
Caroline Steenstrup		bankens hovedstyre	31.03.2022
Petter Nordal		personlig varamedlem for Unni Lærum	31.03.2022
Kristoffer Haugen		personlig varamedlem for Erna Hoff	31.03.2022

\*) fratrådte sitt verv 30.6.2021 i forbindelse med at hun fratrådte sin stilling i Norges Bank fra samme dato



Daglig leder Lars Hammersbøen har fungert som styrets sekretær.

Styret har avholdt 5 møter i 2021.

Det er ikke tegnet forsikring for styrets medlemmer og daglig leder for deres mulige ansvar overfor foretaket og tredjepersoner.

## II ADMINISTRASJON

Pensjonskassen dekker egne kostnader til drift og forvaltning. Pensjonskassens administrasjon holder til i Norges Banks lokaler i Oslo. Pensjonskassen har ved utgangen av året 4 ansatte (3,2 årsverk) hvorav 1 kvinne. Styret har ikke utarbeidet spesiell strategi knyttet til likestilling. Det er i løpet av året ikke registrert skader eller ulykker. Det har vært ubetydelig sykefravær i løpet av året. Arbeidsmiljøet er godt, og pensjonskassen påvirker i ubetydelig grad det ytre miljøet.

Pensjonskassen utfører selv arbeid som knytter seg beregninger av pensjon for det enkelte medlem. Pensjonskassen administrerer også Norges Banks driftspensjoner.

Under covid-19 pandemien har pensjonskassen fulgt restriksjoner knyttet til bruk av egne kontorlokaler. Hjemmekontor og digitale løsninger har fungert tilfredsstillende og alle viktige funksjoner har blitt godt ivaretatt.

Pensjonskassen har inngått avtale med Gabler Pensjonstjenester AS for kjøp av aktuar-tjenester, regnskapstjenester og forsikringsystem.

All kapitalforvaltning er satt ut til eksterne forvaltere.

Deloitte AS er pensjonskassens revisor.

## III MEDLEMSVIRKSOMHETEN

Pensjonskassen er en pliktig pensjonsordning for alle bankens ansatte som oppfyller minstekravet for medlemskap (minst 20 prosent stilling og medlem av norsk folketrygd).

I tillegg til banken omfattes selskapet Det Norske Myntverket AS. Det er kun arbeidstakere som var ansatt i Norges Bank ved utskillingen av selskapet som er medlemmer i pensjonsordningen. Ordningen er således lukket for nye ansatte i Det Norske Myntverket AS.

## IV FORSIKRINGSVIRKSOMHETEN

### PENSJONSYTELSE

Pensjonskassens ytelser er alderspensjon, uførepensjon, ektefellepensjon og barnepensjon.

#### Alderspensjon

For medlemmer født i 1962 eller tidligere er pensjonsordningen, i likhet med pensjonsordningene i offentlig sektor, en bruttoordning med fast ytelsesplan og samlet pensjonsnivå på 2/3 av pensjonsgivende lønn (oppad til 12 ganger folketrygdens grunnbeløp) ved full opptjening på 30 år. Ordningen er tilpasset nye regler som kom med innføringen av pensjonsreformen i 2011 som blant annet innebærer levealdersjustering av alderspensjon.



Norges Bank har, i likhet med øvrige offentlige tjenstepensjonsordninger, innført endringer i alderspensjon og AFP med virkning fra 1.1.2020. Endringen omfatter medlemmer som er født i 1963 eller senere. Ny pensjonsordning er en påslagsordning som kommer i tillegg til folketrygden (nettoordning) og med fleksibelt uttak fra fylte 62 år og som fritt kan kombineres med arbeid uten avkortning i pensjon

### Uførepensjon

Ny uførepensjon ble innført for alle medlemmer fra 2015 og følger samme prinsipper som i øvrige offentlige ordninger. Ny uførepensjon er en nettoordning som kommer i tillegg til ytelser fra folketrygden. Samlet ytelse fra folketrygden og pensjonskassen utgjør 69 prosent av pensjonsgivende lønn (oppad til 12 ganger folketrygdens grunnbeløp), avkortes om mulig tjenestetid (fra ansettelse til 67 år) er mindre enn 30 år.

### Ektefellepensjon

For etterlatte etter medlemmer født i 1953 eller tidligere er det en bruttopensjonsytelse som normalt utgjør 40 prosent av den avdødes pensjon. Med virkning fra 2021 har pensjonskassen tilpasset seg regler i Statens pensjonskasse for etterlatte etter medlemmer født i 1954 eller senere. For etterlatte etter medlemmer født i 1963 eller senere er det en netto pensjonsytelse som utgjør 9 prosent av den avdødes pensjonsgivende lønn (begrenset oppad til 12 ganger folketrygdens grunnbeløp). For etterlate etter medlemmer født i 1954 – 1962 vil det være en kombinasjon av forannevnte ordninger.

### Barnepensjon

For etterlatte barn etter avdød medlem av pensjonskassen ytes det en pensjon frem til barnet fyller 20 år.

Alle bruttoordninger er samordningspliktige med ytelser fra folketrygden og andre offentlige tjenstepensjoner etter reglene i samordningsloven med forskrifter.

### PREMIER

Det er beregnet særskilt premie for hvert av selskapene. Den ordinære årspremien er en såkalt forskuddsvis beregnet premie per 1. januar. Endringer i pensjonsgrunnlag eller andre forhold som kan påvirke pensjonsytelsene gjennom året inngår ikke. Reguleringspremier for endringer i lønn, folketrygdens grunnbeløp og endringer i medlemsbestand i løpet av året er innkrevd ved kvartalsvise oppgjør.

### MEDLEMSBESTAND

Følgende oversikt viser utviklingen i medlemsbestanden over aktive premiebetalende siste 5 år.

	2021	2020	2019	2018	2017
Norges Bank	741	747	765	775	753
Norsk Verdi håndtering AS	0	0	1	1	3
Det Norske Myntverket AS	1	2	3	4	8
Norges Banks pensjonskasse	3	2	3	2	2
Sum	745	751	772	782	766

Ved årsskiftet var kjønnsfordelingen for aktive medlemmer 483 menn og 262 kvinner.

Krav til tjenestetid for rett til fremtidig pensjon (oppsett rettighet) er 1 år. Det er ved årsskiftet 1 109 tidligere ansatte som har rett til fremtidig pensjon, en økning på 78 personer fra året før. Oppsett pensjon kommer normalt til utbetaling fra fylte 67 år.



## PENSJONISTER

Ved utgangen av året er det i alt 953 pensjonister mot 961 året før. 698 personer mottar alderspensjon, 66 personer mottar uførepensjon mens 178 personer mottar pensjon etter avdød ektefelle. Pensjonskassen utbetaler 11 barnpensjoner.

## V KAPITALFORVALTNINGEN

Styret fastsetter pensjonskassens retningslinjer for kapitalforvaltning. Retningslinjene vurderes minst en gang per år av styret.

Styret har fastsatt strategiske vektorer (andel av totalporteføljen) for de ulike aktivaklasser. Valg av vektorer er basert på en avveining mellom forventet avkastning, risiko og risiko-bærende evne. Tabellen under viser fastsatte vektorer for aktivasammensetningen siste fem år.

AKTIVAKLASSE	2021	2020	2019	2018-2016
Nordiske aksjer	5,0 %	5,0 %	5,0 %	5,0 %
Globale aksjer	32,0 %	30,0 %	30,0 %	27,5 %
Aktive eierfond (PE)	5,0 %	5,0 %		
Sum aksjer	42,0 %	40,0 %	35,0 %	32,5 %
Norske Obligasjoner	38,0 %	37,5 %	35,0 %	35,0 %
Globale obligasjoner	7,5 %	10,0 %	17,5 %	20,0 %
Sum obligasjoner	45,5 %	47,5 %	52,5 %	55,0 %
Eiendom	12,5 %	12,5 %	12,5 %	12,5 %
Sum	100,0 %	100,0 %	100,0 %	100,0 %

Styret har besluttet å øke andel aksjeinvesteringer i noterte aksjer fra 35 til 37 prosent. Tidligere vedtatte ramme for investeringer i aktive eierfond med 5 prosent skal fases inn gradvis over flere år gjennom deltakelse i flere årganger.

Styret har besluttet å øke andelen norske obligasjoner fra 37,5 til 38 prosent. Innenfor denne rammen skal inntil 10 prosent av totalporteføljen være investert i norske statspapirer. Andel globale obligasjoner ble besluttet satt til 7,5 prosent.

Økt andel i norske statspapirer er gjort for å sikre tilgang på likvide midler i krisesituasjoner. Lavere forventet avkastning grunnet denne beslutningen er kompensert med ovennevnte høyere aksjeandel.

Tidligere vedtak om at andel valutasikring av global aksjeportefølje settes til 50 prosent skal implementeres gjennom naturlig tilflyt av ny kapital samt ved løpende rebalanseringer. Ved årets slutt var andelen valutasikret ca. 72 prosent (mot tidligere ca. 85 prosent).

Ved utgangen av 2021 utgjorde obligasjonsporteføljen som er klassifisert som holde til forfall ("anleggsporefølge") 4,7 prosent av den totale porteføljen. Denne porteføljen består i hovedsak av pantsikrede eiendomsobligasjoner med god kredittverdighet.



Det skal foretas rebalansering tilbake til de strategiske vektene for porteføljens aktiva-klasser når avviket mellom porteføljens faktiske og vedtatte vekter overstiger visse grenser og såfremt det vurderes slik at pensjonskassen har tilstrekkelig risikobærende evne til å gjennomføre dette. I tilfelle en kraftig korleksjon i aksjeverdier har styret vedtatt at det vurderes å øke aksjeandelen ytterligere ved nedsalg av norske statspapirer.

Ved valg av strategiske vekter har styret lagt vekt på at pensjonskassen skal ha tilstrekkelig bufferkapital til å kunne sitte igjennom store kursfall samt opprettholde fastsatte vekter gjennom rebalansering.

All kapitalforvaltning er satt ut til eksterne forvaltere. Med unntak av holde til forfall porteføljen er alle investeringer gjort i fond. Oversikt over forvaltere/fond vises i note 2, 3 og 4.

Foruten å vurdere forvalternes risikostyring og evne til å skape avkastning, gjør styret en vurdering av forvalters etiske kriterier med fokus på miljø- og samfunnsmessige forhold. Pensjonskassen har i sine retningslinjer for ansvarlig investeringspraksis tydeliggjort dette med følgende bestemmelse:

*Norges Banks pensjonskasses midler skal forvaltes i samsvar med ansvarlig investeringspraksis. Forvaltningsmandater/fond skal følge prinsipper som baserer seg på hensynene til god selskapsstyring, miljø og samfunnsmessige forhold i forvaltningen i tråd med internasjonale anerkjente prinsipper og standarder som FNs Global Compact, OECDs retningslinjer for eierstyring og selskapsledelse og OECDs retningslinjer for flernasjonale selskaper. Forvaltningsmandater/fond skal utelukke selskaper som er utelukket av Norges Banks hovedstyre etter råd fra etikkrådet og dermed ikke tilgjengelige for Statens pensjonsfond utland.*

#### FINANSIELL RISIKOSTYRING OG SOLIDITET

En hovedoppgave for pensjonskassen er å sikre at det foreligger tilstrekkelige midler når det enkelte medlem blir pensjonert slik at midlene kan finansiere utbetaling av fremtidige pensjoner.

Norges Banks pensjonskasse skal hvert år innfri den årlige avkastningsgarantien, for tiden 2,3 prosent. Klarer ikke pensjonskassen å innfri avkastningsgaranti, og det ikke er tilstrekkelig med bufferkapital, vil dette medføre behov for tilførsel av kapital til kunde-kontraktene fra pensjonskassens egenkapital.

Det stilles strenge regulatoriske krav til hvordan kapitalen kan investeres og til hvordan pensjonskassen utøver sin forvaltning.

Pensjonskassen er underlagt to formelle kapitalkrav:

- Solvensmarginkravet («Solvens I»)
- Krav til solvenskapitaldekning («Solvens II»).

Det er satt krav om at solvensmarginen (solvensmarginkrav/solvensmarginkapital) minimum skal være 100 prosent. Pensjonskassen hadde ved utgangen av året 1 075,7 mill.kr. i solvensmarginkapital mot et minstekrav til solvensmargin på 163,8 mill.kr (se note 12).





Finansdepartementet har fastsatt et soliditetskrav for pensjonskasser, solvenskapitaldekning. Kravet skal fange opp risiko i hele virksomheten, og er basert på markedsverdier, på samme måte som Solvens II-kravet for forsikringsforetak. Kravet bygger på Finanstilsynets stresstest I, som pensjonskassen har rapportert til Finanstilsynet i mange år før 2019. I kapitalkravet er minimum tillatt solvenskapitaldekning (Solvenskapital/solvenskapitalkrav) satt til 100 prosent. Solvenskapitaldekningen var ved utgangen av året 210 prosent (se note 13).

Pensjonskassen har implementert interne retningslinjer for å håndtere finansiell risiko. Formålet med aktivt å styre risiko er å opprettholde en god risikobærende evne og fortløpende avpasse den finansielle risiko til pensjonskassens soliditet.

Forskrift om pensjonsforetak sier at pensjonskasser skal jevnlig, og minst ved utgangen av hvert kvartal, analysere hvordan uvanlige markedsforhold vil påvirke pensjonskassens soliditet. Pensjonskassen benytter Finanstilsynets modeller for beregning av solvenskapitaldekning til dette arbeidet. Pensjonskassens styre skal vurdere å iverksette tiltak for å redusere risikoen eller øke bufferkapitalen dersom analysene viser at selskapet kan bli påført tap som innebærer at selskapet ikke lenger vil oppfylle minstekrav fastsatt i lov og forskrift. Styret har fastsatt rammer for akseptabel solvensmargin og solvenskapitaldekning og har etablert rutiner for varsling om nevnte rammer overskrides.

Likviditetsrisikoen på investert kapital vurderes som lav. Med unntak av investeringer i eiendomsfond, aktive eierfond og obligasjoner som er ment holdt til forfall, er pensjonskassens eiendeler plassert i verdipapirer som i normale markeder kan omgjøres til kontanter med 3-5 dagers varsel. Likviditetsrisikoen er ytterligere redusert gjennom investeringer i norske statspapirer (inntil 10 prosent av den totale porteføljen).

Styret mottar hver måned en avkastningsrapport som viser den enkelte forvalters avkastning mot relevante indekser siste måned og historisk. I samme rapport gjøres en kontroll av om hvorvidt retningslinjer er oppfylt. Avvik rapporteres særskilt til styret og til forvalter. Det er oppnevnt en uavhengig investeringskomite som rapporterer til pensjonskassens styre. Investeringskomiteen vurderer avkastningsrapporter, foretar en kvartalsvis sjekk av pensjonskassens soliditet og vurderer om det er behov for tiltak.

## VI REGNSKAPETS HOVEDELEMENTER

### AVKASTNING INVESTERTE MIDLER

Tabellen under viser verdjustert avkastning i 2021 fordelt på de ulike aktivaklassene. I avkastningstillene er forvaltningshonorarene fratrukket.

Avkastning i prosent	Virkelig verdi	Referanse
Nordiske aksjer	16,4 %	23,2 %
Globale aksjer	20,7 %	20,7 %
<b>Sum aksjer</b>	<b>20,2 %</b>	<b>21,2 %</b>
Norske omløpsobligasjoner	0,1 %	-0,6 %
Globale omløpsobligasjoner	-1,7 %	-2,7 %
<b>Sum obligasjoner</b>	<b>-0,3 %</b>	<b>-1,1 %</b>
<b>Portefølje målt mot referanseindeks</b>	<b>8,6 %</b>	<b>8,0 %</b>
Holde til forfall obligasjoner (amortisert kost)	3,5 %	
Eiendom	11,1 %	
<b>Totalavkastning</b>	<b>8,4 %</b>	

Metoden modifisert Dietz er benyttet for å måle avkastningen



Nordiske aksjer hadde mindreakstning sammenlignet med referanseindeks. Dette skyldtes svak avkastning i et norsk aksjefond hvor andelene ble solgt høsten 2021. Alle øvrige aktivklassene hadde lik eller bedre avkastning enn sine respektive referanseindekser.

Tabellen under viser avkastningsresultater for 2021, siste 5 år og siste 10 år sammenlignet med andre pensjonskasser og livsforsikringsforetak.

	2021	Annualisert siste 5 år	Annualisert siste 10 år
Norges Banks pensjonskasse	8,4 %	6,7 %	6,6 %
Private pensjonskasser	9,5 %	7,5 %	7,6 %
Kommunale pensjonskasser	8,2 %	6,2 %	6,1 %
Pensjonskasser totalt	8,9 %	6,8 %	6,9 %
Livsforsikringsforetak	7,1 %	5,4 %	5,5 %

Sammenligningstall er hentet fra årlige rapporter fra Finanstilsynet: Resultatrapport for finansforetak

Sammenligningstall er verdjustert avkastning for foretakenes kollektivporteføljer. Norges Banks pensjonskasse har felles forvaltning av kollektiv- og selskapsporteføljen.

Styret foretar en årlig vurdering av pensjonskassens forvaltere og tilhørende mandater. Styret har fastsatt retningslinjer for når mandater skal vurderes særskilt med hensyn på svak relativ avkastning. Denne vurderingen medførte avvikling av et aksjemandat i 2021.

Pensjonskassens forvaltningskapital utgjorde ved utgangen av året 6 350 mill.kr.

#### FORFALTE PREMIER

Det er i 2021 forfalte premier på i alt 411,6 mill.kr., hvorav 14,1 mill.kr.er innbetalt innskudd fra medlemmene (2 prosent av pensjonsgivende inntekt opp til 12 G). Forfalte premier i 2020 utgjorde 230,9 mill.kr.

Premien for 2021 var vesentlig høyere enn forutgående år. Dette skyldes delvis høyere pensjonsregulering (5,36 mot 0,74 prosent i 2020) og oppreservering i forbindelse med ny alderspensjon innført fra 2020 (41,3 mill.kr ble avsatt i 2020 og 93,0 mill.kr ble avsatt i 2021).

#### PENSJONS- OG DRIFTSKOSTNADER

Pensjonsutbetalinger utgjorde 151,6 mill.kr. Tilsvarende for året før var 156,4 mill.kr.

Samlede forsikringsrelaterte administrasjonskostnader ble 10,3 mill.kr. i 2021 som er 2,2 mill.kr høyere enn i 2020. Høyere kostnader skyldes i hovedsak kostnader til juridisk bistand i forbindelse med søksmål og rettsak Norsk VerdiHåndtering AS samt at pensjonskassen økte bemanningen med ett årsverk i 2021.

Forvaltningskostnader utgjorde 9,1 mill.kr, tilsvarende viste fjoråret en forvaltningskostnad lik 8,3 mill.kr.

Note 28 til regnskapet viser spesifikasjon av forsikringsrelaterte driftskostnader.



## RESULTATDISPONERING

Forvaltningskapitalen er delt inn i kollektivporteføljen og selskapsporteføljen. Disse forvaltes samlet. Av en samlet portefølje på 6 350 mill.kr utgjorde kollektivporteføljen 5 346 mill.kr

- Selskapsporteføljen består av eiendeler som motsvarer ansvarlig kapital og annen gjeld enn forsikringsforpliktelsene mens kollektivporteføljen består av eiendeler som motsvarer forsikringsmessige forpliktelser.
- Porteføljene er gitt andeler av finansiell avkastning i forhold til hvor stor del ansvarlig kapital/annen gjeld og forsikringsmessige forpliktelser har utgjort av samlet balanse gjennom året i gjennomsnitt.
- Resultatet fra forvaltningen av kollektivporteføljen fremgår av det tekniske regnskapet mens resultatet fra forvaltningen av selskapsporteføljen fremgår av det ikke tekniske regnskapet.

Årets resultat før skatt ble 97,6 mill.kr. hvor 29,8 mill.kr. er fra teknisk regnskap (kollektivporteføljen) og 67,8 mill.kr. fra ikke-teknisk resultat (selskapsporteføljen).

Renteresultatet på 149,5 mill.kr fremkommer som sum realisert avkastning kollektivporteføljen fratrukket årets garanterte rente til kontraktene og avkastning til risiko-utjevningfond. Pensjonskassen hadde et samlet positivt risikoresultat knyttet til uførhet, død- og opplevelsesrisiko og risikoresultatet ble 6,5 mill. kr.

Styret har besluttet følgende disponering av årets resultat:

- Årets risikoresultat ble 6,5 mill.kr. Styret besluttet å disponere hele risikoresultatet til premiefond. Før disponeringer hadde pensjonskassen et risikoutjevningfond som utgjør omtrent 53 prosent av årlig risikopremie som er mer enn målsatt avsetning på 50 prosent.
- Årets renteresultat ble 149,5 mill.kr. Styret vurderer nåværende solvenskapitaldekning (kapitalkrav) som tilfredsstillende, men mener likevel at det nå er hensiktsmessig å prioritere oppbygging av soliditet. Styret besluttet å avsette 34,5 mill.kr til tilleggsavsetninger. Tilleggsavsetninger er etter dette 12 prosent av premiereserven som også er maksimalt tillatt avsatt til dette. Resterende renteresultat med 115,0 mill.kr er avsatt til premiefond.
- Styret har, som tidligere år, besluttet at det ikke utbetales rente på innbetalte kjernekapitalinnskudd.

Følgende oversikt viser resultat etter disponeringer. Resultatanalyse fremgår også av note 29 til regnskapet.



(beløp i mill.kr)	2021	2020
Renteresultat	149,5	30,5
Risikoresultat	6,5	5,6
Administrasjonsresultat	1,6	6,0
Rentegarantipremie/Fortjenestepremie	26,1	27,9
Fortjenestemargin		
Avkastning til risikoutjevningfond	2,1	1,5
<b>Avsetninger og disponering av årets resultat:</b>		
Til Premiefond		
Til Tilleggsavsetninger	-34,5	-9,9
Til Premiefond (tilbakeføring av for mye avsatt K2013 fra kundemidler i 2012)		
Til Risikoutjevningfond (50% av årets risikoresultat)		
Avsatt til premiereserven (oppreservering K2013)		
Til Premiefond	-121,5	-26,2
<b>Resultat av teknisk regnskap</b>	<b>29,8</b>	<b>35,2</b>
Netto inntekter fra investeringer i selskapsporteføljen	69,8	61,1
Andre inntekter	0,3	0,2
Forvaltningskostnader til selskapsporteføljen	-2,3	-2,1
<b>Resultat av ikke-teknisk regnskap</b>	<b>67,8</b>	<b>59,1</b>
<b>Resultat før skattekostnad</b>	<b>97,6</b>	<b>94,3</b>
Skattekostnad	18,5	-
Andre resultatkomponenter	-0,7	0,6
<b>TOTALRESULTAT</b>	<b>115,4</b>	<b>94,9</b>
Avkastning til risikoutjevningfond	-2,1	-1,5
Overføring til/fra risikoutjevningfond		
Overført til annen opptjent egenkapital	-113,3	-93,4
<b>Sum overføringer</b>	<b>-115,4</b>	<b>-94,9</b>

## EGENKAPITAL

Bokført egenkapital utgjør 1 035,5 mill. kr og består av 145,2 mill. kr i innskutt egenkapital, 850,7 mill.kr i annen opptjent egenkapital og 39,6 mill.kr avsatt til risikoutjevningfond. Note 14 til regnskapet gir en spesifikasjon av egenkapitalendringer.

## FORSIKRINGSFORPLIKTELSE

Pensjonskassen benytter bransjestandarder for dødelighets- (K2013FT) og uføretariff (I73). Sistnevnte er redusert med 20 prosent i forhold til bransjestandard på grunn av gode uførerresultater over flere år (færre faktisk uføre enn det standard tariff skulle tilsa). Benyttede tariff er meldt inn til og er blitt godkjent av Finanstilsynet.

Premiereserven til dekning av pensjonskassens forpliktelser er 3 725,7 mill.kr ved utgangen av 2021.



Premiereserven fordeler seg slik på aktive, oppsatte rettigheter og pensjonister:

(beløp i mill.kr.)	Antall 31.12.2021	Reserve 31.12.2021	Antall 31.12.2020	Reserve 31.12.2020
Aktive	745	1 207,5	751	1 036,9
Pensjonister	953	1 842,0	961	1 789,6
Oppsatte	1 109	676,2	1 031	612,0
Totalt	2 807	3 725,7	2 743	3 438,5

Premiereserven fordelt per medlemsforetak:

(tall i mill.kr.)	Totalt
Norges Bank	3 662,9
Det Norske Myntverket AS	58,6
Norges Banks pensjonskasse	4,1
Sum	3 725,7

Premiefondet er medlemsforetakenes eiendom og kan kun benyttes til premieformål. Per 31.12.2021 er fondet på 121,7 mill.kr.

Etter årets disponeringer er det per 31.12.2021 avsatt 445,8 mill.kr. til tilleggsavsetninger. Dette tilsvarer maksimalt tillatt avsetning til tilleggsavsetninger som er 12 prosent. Tilleggsavsetninger kan i de enkelte år anvendes til å dekke manglende positiv avkastning opp til årets rentegaranti på 2,3 prosent.

Kursreguleringsfondet (kollektivporteføljens andel av urealiserte gevinster) utgjør 1 013,4 mill.kr. ved utgangen av 2021. Selskapsporteføljens andel av urealiserte gevinster på 162,9 mill.kr. inngår i opptjent egenkapital.

## VII FREMTIDSUTSIKTER

Styret vurderer pensjonskassens soliditet som tilfredsstillende målt opp mot gjeldende kapitalkrav.

Det forventes at nytt pensjonskassedirektiv innføres med virkning fra 1.1.2023 og pensjonskassen må tilpasse seg nye regler for styring og kontroll.

Den 22. desember 2021 vedtok Stortinget å slå sammen tilleggsavsetninger og kursreguleringsfond til ett fond kalt bufferfond for offentlige ordninger med virkning fra 1.1.2022. Dette vil være en mer fleksibel løsning da det ikke lenger vil være tak på hvor mye bufferkapital pensjonskassen kan ha samt at nytt bufferfond kan dekke også negativ avkastning.

Nokas Verdihandling AS flyttet pensjonsordningen til annen pensjonsleverandør i annet halvår 2020. I den forbindelse har Nokas Verdihandling krevd å få utbetalt en andel av pensjonskassens egenkapital. Norges Banks pensjonskasse bestridte dette kravet og Nokas Verdihandling AS bragte saken inn for Oslo tingrett. I dom fra tingretten 24. november 2021 ble Norges Banks pensjonskasse frifunnet og tilkjent saksomkostninger. Nokas Verdihandling AS har anket tingrettens dom. Borgarting lagmannsrett har nylig berammet ankeforhandlingen til oktober 2022.



Det Norske Myntverket AS har i brev datert 18. februar 2022 sagt opp sin avtale med Norges Banks pensjonskasse.

Styret og administrasjonen vil fokusere på at egen organisasjon og leverandører fortsetter arbeidet med å videreutvikle og drive pensjonskassen til beste for medlemmene og medlemsforetakene.

Det er usikkerhet knyttet til virkninger i finansmarkedene på kort og lengre sikt av Russlands invasjon av Ukraina.


#### FORTSATT DRIFT

Årsregnskapet for 2021 er avlagt med forutsetning om fortsatt drift. Styret bekrefter at forutsetningen er til stede. Styret kjenner ikke til ekstraordinære forhold som har betydning for vurdering av pensjonskassens regnskap. Det er ikke inntruffet forhold etter regnskapsårets slutt som har betydning for vurdering av regnskapet.


Oslo, 22. mars 2022

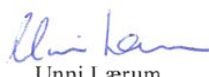
I styret for Norges Banks pensjonskasse

  
Jan Thomsen  
styreleder


  
Sindre Weme  
styremedlem

  
Olav Bø  
styremedlem

  
Mariann S. Bendriss  
styremedlem

  
Unni Lærum  
styremedlem

  
Erna Hoff  
styremedlem

  
Lars Hammersbøen  
daglig leder



# RESULTATREGNSKAP

NORGES BANKS  
PENSJONSKASSE

ÅRSRAPPORT 2021

Tall i hele tusen		Note	2021	2020
<b>TEKNISK REGNSKAP</b>				
<b>1.</b>	<b>Premieinntekter</b>			
1.1	Forfalte premier, brutto	21	411 610	230 854
1.2	- Avgitte gjenforsikringspremier	22	-405	-400
	<b>Sum premieinntekter for egen regning</b>		<b>411 205</b>	<b>230 454</b>
<b>2.</b>	<b>Netto inntekter fra investeringer i kollektivporteføljen</b>			
2.2	Renteinntekt og utbytte mv. på finansielle eiendeler	23	97 099	87 814
2.4	Verdiendringer på investeringer	24	177 754	187 327
2.5	Realisert gevinst og tap på investeringer	25	135 665	89 739
	<b>Sum netto inntekter fra investeringer i kollektivporteføljen</b>		<b>410 519</b>	<b>364 880</b>
<b>4.</b>	<b>Andre forsikringsrelaterede inntekter</b>		<b>2</b>	<b>17</b>
<b>5.</b>	<b>Pensjoner mv.</b>			
5.1	Utbetalte pensjoner mv.			
5.1.1	Brutto	26	-151 637	-156 385
5.2	Overføring av premiereserve, pensjonskapital mv. og tilleggsavsetninger til andre forsikringsforetak/pensjonsforetak	27	0	-414 087
	<b>Sum pensjoner mv.</b>		<b>-151 637</b>	<b>-570 472</b>
<b>6.</b>	<b>Resultatførte endringer i forsikringsforpliktelser - kontraktsfastsatte forpliktelser</b>			
6.1	Endring i premiereserve mv.			
6.1.1	Endring i premiereserve mv., brutto	18	-287 123	213 756
6.2	Endring i tilleggsavsetninger	18	-34 549	26 880
6.3	Endring i kursreguleringsfond	18	-177 754	-187 327
6.4	Endring i premiefond, innskuddsfond og fond for regulering av pensjoner mv.	18	-1	-159
	<b>Sum resultatførte endringer i forsikringsforpliktelsene - kontraktsfastsatte forpliktelser</b>		<b>-499 428</b>	<b>53 151</b>
<b>8.</b>	<b>Midler tilordnet forsikringskontraktene - kontraktsfastsatte forpliktelser</b>			
8.1	Overskudd på avkastningsresultatet		-114 986	-20 630
8.2	Risikoresultat tilordnet forsikringskontraktene	29	-6 510	-5 559
	<b>Sum midler tilordnet forsikringskontraktene - kontraktsfastsatte forpliktelser</b>		<b>-121 496</b>	<b>-26 188</b>
<b>9.</b>	<b>Forsikringsrelaterede driftskostnader</b>			
9.1	Forvaltningskostnader	28	-9 051	-8 325
9.2	Forsikringsrelaterede administrasjonskostnader	28	-10 314	-8 071
	<b>Sum forsikringsrelaterede driftskostnader</b>		<b>-19 365</b>	<b>-16 397</b>
<b>10.</b>	<b>Andre forsikringsrelaterede kostnader</b>		<b>0</b>	<b>-196</b>
<b>11.</b>	<b>Resultat av teknisk regnskap</b>	<b>29</b>	<b>29 799</b>	<b>35 248</b>
<b>IKKE-TEKNISK REGNSKAP</b>				
<b>12.</b>	<b>Netto inntekter fra investeringer i selskapsporteføljen</b>			
12.2	Renteinntekt og utbytte mv. på finansielle eiendeler	23	16 516	14 690
12.4	Verdiendringer på investeringer	24	30 239	31 374
12.5	Realisert gevinst og tap på investeringer	25	23 079	15 030
	<b>Sum netto inntekter fra investeringer i selskapsporteføljen</b>		<b>69 833</b>	<b>61 094</b>
<b>13.</b>	<b>Andre inntekter</b>		<b>269</b>	<b>0</b>
<b>14.</b>	<b>Forvaltningskostnader og andre kostnader knyttet til selskapsporteføljen</b>			
14.1	Forvaltningskostnader	28	-1 540	-1 394
14.2	Andre kostnader	28	-746	-643
	<b>Sum forvaltningskostnader og andre kostnader knyttet til selskapsporteføljen</b>		<b>-2 285</b>	<b>-2 037</b>
<b>15.</b>	<b>Resultat av ikke-teknisk regnskap</b>	<b>29</b>	<b>67 816</b>	<b>59 056</b>
<b>16.</b>	<b>Resultat før skattekostnader</b>		<b>97 615</b>	<b>94 304</b>
<b>17.</b>	<b>Skattekostnader</b>	<b>30</b>	<b>18 500</b>	<b>0</b>
<b>18.</b>	<b>Resultat før andre inntekter og kostnader</b>		<b>116 115</b>	<b>94 304</b>
<b>19.</b>	<b>Andre inntekter og kostnader</b>			
19.1	Andre inntekter og kostnader som ikke blir omklassifisert til resultatet			
19.1.2	Estimatendringer knyttet til ytelsesbaserte pensjonsordningen	11	-713	565
<b>20.</b>	<b>TOTALRESULTAT</b>	<b>29</b>	<b>115 402</b>	<b>94 870</b>
	Avkastning på risikoutjevningssfond	29	-2 108	-1 481
	Overført fra/til egenkapital	29	-113 295	-93 389
	<b>SUM OVERFØRT</b>		<b>-115 402</b>	<b>-94 870</b>



This file is sealed with a digital signature.  
The seal is a guarantee for the authenticity  
of the document.

Document ID:  
9E47F3C8B29F428493C0E50F9688EFDC

# BALANSE

NORGES BANKS  
PENSJONSKASSE

ÅRSRAPPORT 2021

Tall i hele tusen	Note	31.12.2021	31.12.2020	
<b>EIENDELER</b>				
<b>2. Investeringer</b>				
2.3 Finansielle eiendeler som måles til amortisert kost				
2.3.1	Rentebærende verdipapirer	2	13 429	30 755
2.3.2	Utlån og fordringer		30 235	0
2.4 Finansielle eiendeler som måles til virkelig verdi				
2.4.1	Aksjer og andeler (inkl. aksjer og andeler målt til kost)	3	472 561	400 413
2.4.2	Rentebærende verdipapirer	4	420 320	389 706
2.4.3	Utlån og fordringer	5	101	9
<b>Sum investeringer</b>			<b>936 646</b>	<b>820 883</b>
<b>3. Fordringer</b>				
3.1	Fordringer knyttet til premieinntekter	9	13 332	32 813
3.2	Andre fordringer	9	4 376	5 028
<b>Sum fordringer</b>			<b>17 708</b>	<b>37 841</b>
<b>4. Andre eiendeler</b>				
4.2	Kasse, bank	6	11 553	11 374
4.3	Eiendeler ved skatt	29	37 500	19 000
<b>Sum andre eiendeler</b>			<b>49 053</b>	<b>30 374</b>
<b>5. Forskuddsbetalte kostnader og opptjente ikke mottatte inntekter</b>			<b>427</b>	<b>0</b>
<b>SUM EIENDELER I SELSKAPSPORTEFØLJEN</b>			<b>1 003 833</b>	<b>889 098</b>
<b>EIENDELER I KUNDEPORTEFØLJEN</b>				
<b>6. Investeringer i kollektivporteføljen</b>				
6.3 Finansielle eiendeler som måles til amortisert kost				
6.3.1	Rentebærende verdipapirer	2	75 715	175 513
6.3.2	Utlån og fordringer		170 475	0
6.4 Finansielle eiendeler som måles til virkelig verdi				
6.4.1	Aksjer og andeler (inkl. aksjer og andeler målt til kost)	3	2 664 433	2 285 097
6.4.2	Rentebærende verdipapirer	4	2 369 881	2 223 995
6.4.3	Utlån og fordringer	5	569	50
6.4.5	Andre finansielle eiendeler	6	65 139	64 912
<b>Sum investeringer i kollektivporteføljen</b>			<b>5 346 211</b>	<b>4 749 568</b>
<b>SUM EIENDELER I KUNDEPORTEFØLJENE</b>			<b>5 346 211</b>	<b>4 749 568</b>
<b>SUM EIENDELER</b>			<b>6 350 044</b>	<b>5 638 666</b>







Tall i hele tusen	Note	31.12.2021	31.12.2020
<b>EGENKAPITAL OG FORPLIKTELSE</b>			
<b>10. Innskutt egenkapital</b>	<b>14</b>	<b>145 200</b>	<b>145 200</b>
<b>11. Opptjent egenkapital</b>			
11.1 Risikoutjevningfond	14	39 613	37 505
11.2 Annen opptjent egenkapital	14	850 657	737 363
<b>Sum opptjent egenkapital</b>		<b>890 270</b>	<b>774 868</b>
<b>13. Forsikringsforpliktelser - kontraktsfastsatte forpliktelser</b>			
13.1 Premiereserve mv.	18,19	3 725 652	3 438 529
13.2 Tilleggsavsetninger	18,19	445 805	411 256
13.3 Kursreguleringsfond	18,19	1 013 430	835 676
13.4 Premiefond, innskuddsfond og fond for regulering av pensjoner mv.	18,19,20	121 711	26 602
<b>Sum forsikringsforpliktelser - kontraktsfastsatte forpliktelser</b>		<b>5 306 598</b>	<b>4 712 063</b>
<b>15. Avsetninger for forpliktelser</b>			
15.1 Pensjonsforpliktelser o.l.	11	1 434	937
15.2 Forpliktelser ved skatt			
15.2.1 Forpliktelser ved periodeskatt	29	860	817
<b>Sum avsetninger for forpliktelser</b>		<b>2 294</b>	<b>1 754</b>
<b>16. Forpliktelser</b>			
16.2 Forfalte, ikke betalte pensjoner og utløsningsbeløp	10	375	160
16.3 Andre forpliktelser	10	4 948	4 346
<b>Sum forpliktelser</b>		<b>5 323</b>	<b>4 506</b>
<b>17. Påløpte kostnader og mottatte ikke opptjente inntekter</b>		<b>359</b>	<b>276</b>
<b>SUM EGENKAPITAL OG FORPLIKTELSE</b>		<b>6 350 044</b>	<b>5 638 666</b>


Oslo, 22. mars 2022

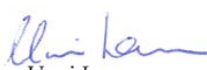
I styret for Norges Banks pensjonskasse

  
Jan Thomsen  
styreleder


  
Sindre Weme  
styremedlem

  
Olav Bø  
styremedlem

  
Mariann S. Bendriss  
styremedlem

  
Unni Lærum  
styremedlem

  
Erna Hoff  
styremedlem

  
Lars Hammersbøen  
daglig leder



# EGENKAPITALOPPSTILLING

NORGES BANKS  
PENSJONSKASSE

ÅRSRAPPORT 2021

Tall i hele tusen	2021	2020
Innskutt egenkapital 01.01	145 200	145 200
Innbetalt i året	0	0
<b>Innskutt egenkapital 31.12</b>	<b>145 200</b>	<b>145 200</b>
Annen opptjent egenkapital 01.01	737 363	643 974
Tilført egenkapital/resultat belastet ved disponering	113 295	93 389
<b>Annet opptjent egenkapital 31.12</b>	<b>850 657</b>	<b>737 363</b>
Risikoutjevningssfond 01.01	37 505	36 024
Overført fra/til risikoutjevningssfond	0	0
Avkastning på risikoutjevningssfond	2 108	1 481
<b>Risikoutjevningssfond 31.12</b>	<b>39 613</b>	<b>37 505</b>



This file is sealed with a digital signature.  
The seal is a guarantee for the authenticity  
of the document.

Document ID:  
9E47F3C8B29F428493C0E50F9688EFDC

# KONTANTSTRØMOPPSTILLING

NORGES BANKS  
PENSJONSKASSE

ÅRSRAPPORT 2021

Tall i hele tusen	2021	2020
<b>Kontantstrømmer fra operasjonelle aktiviteter</b>		
Innbetalt til premiefond/Innbetalt premie	404 703	109 666
Netto utbetalt ved flytting (inn +/- ut -)	0	-409 658
Utbetalte pensjoner mv.	-151 637	-156 385
Forsikringsrelaterte driftskostnader, inkl. reassurans	-21 309	-18 191
Andre forsikringsrelaterte inntekter	2	17
Andre forsikringsrelaterte kostnader	0	-196
Andre inntekter/kostnader	-477	-643
Betalte skatter	-702	-618
Endring i periodiseringer	1 655	1 751
<b>Netto kontantstrøm fra operasjonelle aktiviteter</b>	<b>232 233</b>	<b>-474 258</b>
<b>Kontantstrømmer fra investeringsaktiviteter</b>		
Finansinntekter	115 901	113 808
Netto investert i aksjer og andeler	-901	203 109
Netto investert rentebærende verdipapirer	-346 135	165 575
Netto investert i andre finansielle eiendeler	0	51
<b>Netto kontantstrøm fra investeringsaktiviteter</b>	<b>-231 135</b>	<b>482 543</b>
<b>Kontantstrømmer fra finansieringsaktiviteter</b>		
Innbetaling egenkapital	0	0
<b>Netto kontantstrøm fra finansieringsaktiviteter</b>	<b>0</b>	<b>0</b>
Likviditetsbeholdning 1.1.	76 344	68 059
Netto kontantstrøm for perioden	1 097	8 285
<b>Likviditetsbeholdning 31.12.</b>	<b>77 441</b>	<b>76 344</b>



This file is sealed with a digital signature.  
The seal is a guarantee for the authenticity  
of the document.

Document ID:  
9E47F3C8B29F428493C0E50F9688EFDC

## NOTE 1 - REGNSKAPSPRINSIPPER

Regnskapet er avlagt i samsvar med norsk regnskapslov og grunnleggende regnskaps-skikk i Norge, samt satt opp i henhold til gjeldende forskrift fastsatt av Finansdeparte-mentet 20. desember 2011 med hjemmel i lov av 17. juli 1998 om årsregnskap m.v.

### FINANSIELLE EIENDELER

Finansielle instrumenter måles og innregnes i samsvar med IAS 39, som deler finansielle eiendeler inn i følgende kategorier:

- Finansielle eiendeler til virkelig verdi over resultatet
- Finansielle eiendeler som måles til amortisert kost
- Utlån og fordringer

Regnskapsprinsipper for pensjonskassens kategorier av finansielle eiendeler beskrives nærmere i de følgende avsnitt.

#### Finansielle eiendeler som måles til virkelig verdi

*Aksjer og andeler (inkl. aksjer og andeler målt til kost)*

Aksjer og andeler med verdiendring over resultatregnskapet og består av investeringer i aksjer, egenkapitalbevis, aksjefond og selskap med deltakerfastsetting (IS og KS).

Virkelig verdi på børsnoterte aksjer og andeler verdsettes til sluttkurs fastsatt av Oslo Børs eller tilsvarende markedsplasser for utenlandske investeringer. Virkelig verdi av øvrige aksjer og andeler fastsettes ved bruk av anerkjente verdsettelsesteknikker.

#### *Rentebærende verdipapirer*

Obligasjoner og andre verdipapir med fast avkastning måles til virkelig verdi med verdi- endringer over resultatet og består av investering i obligasjoner, sertifikater og obliga- sjonsfond.

Virkelig verdi på noterte investeringer fastsettes til offentlige omsetningskurser.

For investeringer hvor det ikke foreligger omsetningskurs, beregnes kursen ut fra avkast- ningskurven for verdipapirets respektive sektor.

#### *Finansielle derivater*

Finansielle derivater måles til virkelig verdi med verdiendringer over resultatet. Kate- gorien inkluderer opsjoner, valuta- og rentederivater. Virkelig verdi av finansielle derivater fastsettes til observerbare markedsverdier. Dersom virkelig verdi ikke kan observeres direkte, estimeres virkelig verdi ved hjelp av matematiske modeller som er allment akseptert for prising av derivater. Finansielle derivater inngår som en integrert del av forvaltningen av aksje- og obligasjonsporteføljene for å oppnå den ønskede avkastnings- og risikoprofil.



**Finansielle eiendeler som måles til amortisert kost***Rentebærende verdipapirer og utlån og fordringer*

Obligasjoner og andre finansielle eiendeler med faste eller bestembare kontantstrømmer og bestemt innløsningsdato hvor pensjonskassen har intensjon om og evne til å holde investeringen til forfall, er klassifisert som investeringer holdt til forfall. Disse investeringene regnskapsføres til amortisert kost basert på internrentemetoden.

Nedskrivning av investeringer som holdes til forfall gjennomføres over resultatet dersom det foreligger vesentlig eller varig verdifall.

**Forvaltning av kunde- og selskapsporteføljen**

Pensjonskassens avkastning på eiendeler, fordeles prosentvis etter en algoritme som omfatter pensjonskassens egenkapital (selskapsporteføljen) og de forsikringstekniske avsetninger (kundeporteføljen) før årsoppgjørdisposisjoner.

Eiendeler ved utgangen av en periode fordeles prosentvis etter en algoritme som omfatter pensjonskassens egenkapital (selskapsporteføljen) og de forsikringstekniske avsetninger (kundeporteføljen) etter årsoppgjørdisposisjoner, samt andre eiendeler og forpliktelser.

**FORSIKRINGSMESSIGE FORPLIKTELSER**

Regnskapsstandarden IFRS 4 omhandler regnskapsmessig behandling av forsikringskontrakter. Pensjonskassens forsikringskontrakter omfattes av standarden. De regnskapsmessige avsetningene knyttet til forsikringskontrakter er i utgangspunktet forankret i norsk særlovgivning og er i det vesentlige i samsvar med IFRS 4. I overensstemmelse med forsikringsvirksomhetsloven blir pensjonskassens forvaltningskapital delt inn i en kundeportefølje og en selskapsportefølje.

**Premiereserve**

Premiereserven er kontantverdien av pensjonskassens samlede fremtidige forsikringsforpliktelser i henhold til de enkelte forsikringsavtaler. Den avsatte premiereserven inneholder administrasjonsreserve til dekning av fremtidige administrasjonskostnader. Dette gjelder alle medlemmer, også oppsatte rettigheter. Ved beregning av premiereserven benyttes dødelighetsgrunnlaget K2013.

**Erstatningsavsetning**

Erstatningsavsetning er avsetning som skal dekke forpliktelser knyttet til forventede, ikke-meldte, erstatningstilfeller som er inntruffet innen regnskapsårets slutt.

**Tilleggsavsetninger**

Pensjonskassen har anledning til å foreta tilleggsavsetninger for å sikre soliditeten. Tilleggsavsetninger kan normalt utgjøre inntil 12 % av premiereserven, og kan benyttes til dekning av fremtidig negativt finansresultat i forhold til pensjonskassens grunnlagsrente og visse typer endringer i det aktuarielle grunnlaget.

**Kursreguleringsfond**

Kursreguleringsfondet fastsettes på bakgrunn av netto urealiserte gevinster ved årets slutt. Endringen i kursreguleringsfondet motvirker verdiendringer i kollektivporteføljen slik at disse ikke inngår i årets resultat. Dersom virkelig verdi av eiendelene i kollektivporteføljen viser et akkumulert netto urealisert tap settes kursreguleringsfondet til 0.

**Premiefond**

Premiefondet er innbetalt/opptjente midler som kan benyttes til dekning av fremtidig premie og sikring av reguleringstillegg til pensjoner. Fondet blir tilført 2 % årlig rente.



### Risikoutjevningfond

Dersom risikoresultatet er positivt, kan inntil 50 % av dette avsettes til risikoutjevningfondet. Dette fondet kan i senere år benyttes til dekning av negativt risikoresultat. Bevegelser i risikoutjevningfondet føres som en resultatdisponering. Risikoutjevningfondet klassifiseres som egenkapital og innregnes og måles i samsvar med forsikringsvirksomhetsloven kapittel 3 med tilhørende forskrift.

### ANNET

#### Premieinntekter

Bruttopremier inntektsføres med de beløp som forfaller i året. Avgitt gjenforsikring fremkommer som egen linje i resultatregnskapet. Periodisering av opptjent premie ivaretas ved avsetning til premiereserve i forsikringsfondet.

#### Regnskapsmessig behandling av flytting

Overføring av premiereserve ved flytting føres for mottatte reserver som premieinntekter og som erstatning for avgitte reserver. Flyttebeløpet inkluderer også andel av tilleggsavsetning, kursreguleringsfond og årets resultat.

#### Pensjonsforpliktelser for egne ansatte

Det benyttes pensjonsstandard for pensjoner, IAS 19.

Periodens netto pensjonskostnad består av summen av periodens pensjonsopptjening, rentekostnad på beregnede forpliktelser fratrukket forventet avkastning og eventuelt amortisering av estimatavvik.

Pensjonskostnader og pensjonsforpliktelser for ytelsesplaner beregnes etter lineær opptjeningsprofil og forventet sluttpensjonsgrunnlag som opptjeningsgrunnlag, basert på forutsetninger om folketrygden, fremtidig avkastning på pensjonsmidler samt aktuariemessige forutsetninger om dødelighet, frivillig avgang med videre. Diskonteringsrenten fastsettes lik den risikofrie renten hensyntatt gjennomsnittlig gjenværende løpetid. For finansierte ordninger vurderes pensjonsmidlene til virkelig verdi og fratrekkes i netto forpliktelse i balansen.

Virkinger av endringer i pensjonsplan blir løpende resultatført, med mindre planendringen er betinget av fremtidig opptjening. Virkningen fordeles da lineært over tiden til ytelsen er fullt ut opptjent. Arbeidsgiveravgift inngår som en del av pensjonsforpliktelsen, og vises både som del av balanseført forpliktelse og estimatavvik.

### Skatt

Skattekostnadene i resultatregnskapet består av alminnelig inntektsskatt.

Skattekostnad knyttet til alminnelig inntektsskatt består av betalbar skatt og årets endring i balanseført utsatt skatt/skattefordel. Utsatt skattefordel beregnes ut fra skattbare midlertidige forskjeller utenfor fritaksmetoden i selskapsporteføljen. Midlertidige forskjeller i kundeporteføljen har ikke sannsynlig fremtidig utnyttelse da disse vil gå til forsikringstekniske avsetninger når disse blir realisert.

Formueskatt beregnes av skattemessig netto formue fastsatt i henhold til skatteloven kapittel 4. Skattesats for formuesskatt er 0,15 % for formue over fastsatt bunnfradrag. Formuesskatt inngår i andre kostnader i selskapsportefølje.



## NOTE 2 - INVESTERINGER SOM MÅLES TIL AMORTISERT KOST

NORGES BANKS  
PENSJONSKASSE

ÅRSRAPPORT 2021

### Rentebærende verdipapirer

Tall i hele tusen	Pålydende	Kostpris	Amortisert verdi	Markedsverdi	Påløpte renter
Kommunalt eide aksjeselskaper mv.	65 000	66 138	65 137	67 166	2 317
Kommuneforvaltningen	6 000	6 034	6 004	6 167	179
Kredittforetak	15 000	15 000	15 000	15 418	508
<b>Sum rentebærende verdipapirer</b>	<b>86 000</b>	<b>87 171</b>	<b>86 140</b>	<b>88 751</b>	<b>3 003</b>
<i>Andel selskapsportefølje</i>			12 976		452
<i>Andel kollektivportefølje</i>			73 164		2 551

<b>Total andel investeringer rentebærende verdipapirer</b>	<b>89 144</b>
Selskapsportefølje	13 429
Kollektivportefølje	75 715
<b>Beholdningsendringer</b>	
Rentebærende verdipapirer per 01.01	200 350
Tilgang	0
Avgang	-113 000
<b>Amortisering</b>	<b>-1 210</b>
<b>Rentebærende verdipapirer per 31.12</b>	<b>86 140</b>

Forvaltningen er satt ut til Storebrand Asset Management AS (diskresjonært mandat).

### Utlån og fordringer

Tall i hele tusen	Pålydende	Kostpris	Amortisert verdi	Markedsverdi	Påløpte renter
Private aksjeselskaper mv.	200 000	200 000	200 000	197 486	710
<b>Sum utlån og fordringer</b>	<b>200 000</b>	<b>200 000</b>	<b>200 000</b>	<b>197 486</b>	<b>710</b>
<i>Andel selskapsportefølje</i>			30 128		107
<i>Andel kollektivportefølje</i>			169 872		603

<b>Total andel investeringer utlån og fordringer</b>	<b>200 710</b>
Selskapsportefølje	30 235
Kollektivportefølje	170 475
<b>Beholdningsendringer</b>	
Utlån og fordringer per 01.01	0
Tilgang	200 000
Avgang	0
<b>Amortisering</b>	<b>0</b>
<b>Utlån og fordringer per 31.12</b>	<b>200 000</b>

Beholdningen av rentebærende verdipapirer som måles til amortisert kost har modifisert durasjon på 1,11 og en gjennomsnittlig effektiv rente på 4,02 %.

Forvaltningen er satt ut til Storebrand Asset Management AS (diskresjonært mandat).



## NOTE 3 - AKSJER OG ANDELER

Tall i hele tusen	Antall	Kostpris	Markeds- verdi	Mer/ mindre- verdi
<b>Aksjefond</b>				
DNB Global Indeks A	200 063	100 000	99 372	-628
DNB Global Marked Valutasikret	381 031	50 097	89 292	39 195
DNB Norden Indeks A	942 706	173 208	176 647	3 440
KLP AksjeAsia Indeks II	48 733	42 364	75 259	32 895
KLP AksjeEuropa Indeks II	61 540	65 847	138 179	72 332
KLP AksjeGlobal Indeks II	199 576	390 289	750 899	360 610
KLP AksjeGlobal Indeks III	42 752	45 554	158 574	113 020
KLP AksjeNorden Indeks	17 626	110 078	135 677	25 599
KLP Aksjer Fremv. Markeder Indeks I	87 996	149 492	221 719	72 226
KLP AksjeUSA Indeks II	131 918	161 559	493 610	332 052
<b>Sum aksjefond</b>		<b>1 288 487</b>	<b>2 339 229</b>	<b>1 050 742</b>
<i>Andel selskapsportefølje</i>			352 385	
<i>Andel kollektivportefølje</i>			1 986 844	

Tall i hele tusen	Antall	Kostpris	Markeds- verdi	Mer/ mindre- verdi
<b>Andre fond</b>				
Cubera International Private Equity 20 Class B-2	8 000	28 780	29 705	925
Cubera International Private Equity 21 Class B-2	8 000	8 329	7 841	-489
<b>Sum andre fond</b>		<b>37 110</b>	<b>37 546</b>	<b>436</b>
<i>Andel selskapsportefølje</i>			5 656	
<i>Andel kollektivportefølje</i>			31 890	

Tall i hele tusen	Antall	Kostpris	Markeds- verdi	Mer/ mindre- verdi
<b>Aksjer og andeler i eiendomsfond</b>				
DEAS Eiendomsfond Norge I AS	5 182 401	3 066	3 899	834
DEAS Eiendomsfond Norge I IS	513	302 964	386 043	83 079
DNB Scandinavian Propfund 4 KS	868 469	90 167	116 917	26 751
DNB Scandinavian Propfund HM AS	4 196	450	553	103
DNB Scandinavian Propfund IS	410 794	44 547	48 732	4 185
Storebrand Eiendomsfond Norge KS	146 469 206	155 470	204 076	48 606
<b>Sum andeler i eiendomsfond</b>		<b>596 663</b>	<b>760 220</b>	<b>163 557</b>
<i>Andel selskapsportefølje</i>			114 521	
<i>Andel kollektivportefølje</i>			645 699	
<b>Total andel aksjer og andeler</b>			<b>3 136 994</b>	
Selskapsportefølje			472 561	
Kollektivportefølje			2 664 433	

Aksjer og andeler er bokført og verdsatt til markedspris. Porteføljene forvaltes/administreres av DNB Asset Management AS, KLP Kapitalforvaltning AS, DEAS Asset management AS og Storebrand Asset Management AS.





## NOTE 4 - RENTEBÆRENDE VERDIPAPIRER

NORGES BANKS  
PENSJONSKASSE

ÅRSRAPPORT 2021

Tall i hele tusen	Antall	Kostpris	Markeds- verdi	Mer/ mindre- verdi
<b>Pengemarkedsfond</b>				
KLP Kort Stat	299 731	300 000	300 058	58
<b>Sum pengemarkedsfond</b>		<b>300 000</b>	<b>300 058</b>	<b>58</b>
<i>Andel selskapsportefølje</i>			45 201	
<i>Andel kollektivportefølje</i>			254 857	

Tall i hele tusen	Antall	Kostpris	Markeds- verdi	Mer/ mindre- verdi
<b>Obligasjonsfond</b>				
Alfred Berg Nordic Investment Grade Long duration - Institutional	4 753 655	460 423	447 095	-13 328
DNB Obligasjon E	94 292	963 048	958 127	-4 921
Storebrand Norsk Kreditt IG B	734 128	779 953	765 283	-14 669
Storebrand Stat	285 140	325 189	319 637	-5 552
<b>Sum obligasjonsfond</b>		<b>2 528 613</b>	<b>2 490 142</b>	<b>-38 471</b>
<i>Andel selskapsportefølje</i>			375 118	
<i>Andel kollektivportefølje</i>			2 115 023	
<b>Total andel rentebærende verdipapirer</b>			<b>2 790 200</b>	
Selskapsportefølje			420 320	
Kollektivportefølje			2 369 881	

Porteføljene forvaltes/administreres av Alfred Berg AS, DNB Asset Management AS, KLP Kapitalforvaltning AS og Storebrand Asset Management AS.

## NOTE 5 - UTLÅN OG FORDRINGER

Tall i hele tusen	2021	2020
Bank kapitalforvaltning	750	58
Påløpte renter	-80	1
<b>Sum utlån og fordringer</b>	<b>670</b>	<b>59</b>
<i>Andel selskapsportefølje</i>	101	9
<i>Andel kollektivportefølje</i>	569	50

## NOTE 6 - BANK

Tall i hele tusen	2021	2020
Bankkonto, drift	72 273	71 994
Bankkonto skattetrekk	4 419	4 292
<b>Sum bank</b>	<b>76 692</b>	<b>76 286</b>
<i>Andel selskapsportefølje</i>	11 553	11 374
<i>Andel kollektivportefølje</i>	65 139	64 912



## NOTE 7 - HIERARKIET, FINANSIELLE INSTRUMENTER MÅLT TIL VIRKELIG VERDI OVER RESULTAT

NORGES BANKS  
PENSJONSKASSE

ÅRSRAPPORT 2021

Tall i hele tusen	Nivå 1		Nivå 2		Nivå 3
	Børsnoterte priser	Observerbar input	Ikke observerbar input	Balanseført verdi per 31.12	
Aksjer og andeler	0	2 376 775	760 220	3 136 994	
Rentebærende verdipapirer	0	2 790 200	0	2 790 200	
<b>Totalt</b>	<b>0</b>	<b>5 166 975</b>	<b>760 220</b>	<b>5 927 195</b>	

## NOTE 8: FINANSIELL RISIKO

Norges Banks pensjonskasses finansielle risiko er i hovedtrekk knyttet til evnen til å innfri den årlige avkastningsgarantien. Dette stiller krav til hvordan kapitalen investeres i ulike verdipapirer og andre eiendeler, og til hvordan pensjonskassen utøver sin forvaltning.

Pensjonskassen er gjennom investeringer i finansielle instrumenter eksponert mot markedsrisiko, likviditetsrisiko og kredittrisiko. Det er spesielt knyttet finansiell risiko til fallende aksjemarkeder og store rentebevegelser. Dersom dette fører til at pensjonskassen ikke klarer å innfri avkastningsgarantien og det ikke er tilstrekkelige bufferkapital, vil dette kunne medføre behov for tilførsel av kapital til kundekontraktene fra pensjonskassens egenkapital.

### MARKEDSRISIKO

Dette er risikoen for prisendringer i finansmarkedene, herunder endringer i rente-, valuta, aksje-, eiendoms- og råvaremarkeder, som påvirker verdien på pensjonskassens finansielle instrumenter. Markedsrisikoen vurderes forløpende ved hjelp av ulike målemetoder. Det beregnes potensielt tap i investeringsporteføljen innenfor et år med en gitt sannsynlighet og porteføljen stresstestet i henhold til de regulatorisk definerte stresstestene.

### LIKVIDITETSRISIKO

Dette er risikoen for at pensjonskassen ikke har likviditet til å møte sine betalingsforpliktelser, eller at pensjonskassen ikke kan avhende verdipapirer til akseptable priser.

### KREDITTRISIKO

Dette er risiko for tap som følge av at en utsteder eller motpart ikke kan oppfylle sine betalingsforpliktelser. Porteføljen stresstestet på motpartsrisiko.

Pensjonskassen har implementert interne retningslinjer og investeringsplaner for å håndtere risikoen man er eksponert for gjennom investering i finansielle instrumenter. Formålet med å aktivt styre risiko er å opprettholde en god risikobærende evne og fortløpende avpasse den finansielle risiko til pensjonskassens soliditet. Risiko vurderes løpende av styret gjennom månedlige avkastningsrapporter og kvartalsvise rapporter fra en investeringskomite, som er en uavhengig part, oppnevnt av Norges Bank for å overvåke finansiell risiko. Styret vurderer kapitalforvaltningen i sin helhet og pensjonskassens retningslinjer for kapitalforvaltning minst én gang pr. år.



## NOTE 9: FORDRINGER

Tall i hele tusen	2021	2020
Premiefordringer	13 332	32 813
Fordringer på forvalter	4 376	5 028
<b>Sum andre fordringer</b>	<b>17 708</b>	<b>37 841</b>

## NOTE 10: AVSETNING FOR FORPLIKTELSE

Tall i hele tusen	2021	2020
Forfalte, ikke betalte pensjoner og utløsningsbeløp	375	160
Leverandørgjeld	436	119
Skyldig offentlige avgifter	4 386	4 152
Gjeld til forvalter	57	23
Gjeld til andre	69	53
<b>Sum avsetning for forpliktelser</b>	<b>5 323</b>	<b>4 506</b>

## NOTE 11: PENSJONSFORPLIKTELSE

Tall i hele tusen	2021	2020
<b>Bevegelser pensjonsforpliktelse (DBO) inkl. AGA</b>		
DBO ved periodens begynnelse	5 450	5 001
Årets pensjonsopptjening, Service Cost	600	790
Rentekostnad på pensjonsforpliktelsene	93	116
Aktuarielt tap (gevinst)	792	-414
AGA av innbetaling pensjonsmidler	-134	-42
<b>Sum avsetning for forpliktelser</b>	<b>6 801</b>	<b>5 450</b>
<b>Bevegelser pensjonsmidler</b>		
Pensjonsmidler ved periodens begynnelse	4 513	4 052
Forventet avkastning på pensjonsmidlene	75	90
Aktuarielt (tap) gevinst	79	151
Innbetalinger	834	262
AGA av innbetaling pensjonsmidler	-134	-42
<b>Pensjonsmidler ved periodens slutt</b>	<b>5 367</b>	<b>4 513</b>
<b>Avstemming - balanseført pensjonsforpliktelse</b>		
Netto pensjonsforpliktelse-overfinansiert (underfinansiert)	-1 434	-937
<b>Balanseført pensjonsforpliktelser inkl AGA</b>	<b>-1 434</b>	<b>-937</b>
<b>Periodens pensjonskostnader inkl. AGA</b>		
Årets pensjonsopptjening, Service Cost	600	790
Rentekostnad på pensjonsforpliktelsene	9	19
Administrasjonskostnader	9	6
<b>Resultatført pensjonskostnad</b>	<b>618</b>	<b>816</b>



Tall i hele tusen	2021	2020
<b>Balanseførte pensjonsforpliktelser</b>		
Balanseført pensjonsforpliktelse (over-) underfinansiering ved periodens begynnelse	937	949
Resultatført pensjonskostnad i perioden	618	816
Aktuarielt tap (gevinst) ført mot OCI	713	-565
Innbetalinger og utbetalt driftspensjon, inkl. AGA	-834	-262
<b>Balanseført pensjonsforpliktelse (over-) underfinansiering ved periodens slutt</b>	<b>1 434</b>	<b>937</b>

Beregning er utført av Gabler Pensjonstjenester AS og det er benyttet økonomiske forutsetninger som anbefalt fra Norsk Regnskapsstiftelse. Beregningen er gjort for de tre personene som er fast ansatt samt for ett fratrådt medlem. For den deltidsansatte er kostnad og forpliktelser ført i Norges Banks regnskaper. Dette skyldes at vedkommende tidligere var ansatt i Norges Bank og hadde full opptjening derfra.

Pensjonsytelsene følger av vilkår for Norges Banks pensjonskasse.

## NOTE 12: SOLVENSMARGIN

Tall i 1000 kr.	2020	2019
Innskutt kjernekapital	145 200	145 200
Opptjent egenkapital	850 657	737 363
Fradrag urealisert verdi selskapsportefølje	-162 892	-132 654
<b>Ansvarlig kapital</b>	<b>832 965</b>	<b>749 909</b>
50 % av risikoutjevningfond	19 806	18 752
50 % av tilleggsavsetninger	222 903	205 628
<b>Sum annen solvensmarginkapital</b>	<b>242 709</b>	<b>224 380</b>
<b>Solvensmarginkapital</b>	<b>1 075 674</b>	<b>974 289</b>
<b>Minstekrav til solvensmargin</b>	<b>163 844</b>	<b>147 781</b>
Samlet solvensmarginkapital i % av solvensmarginkrav	656,5 %	659,3 %

## NOTE 13: SOLVENSKAPITAL OG SOLVENSKAPITALKRAV

Tall i 1000 kr.	2021	2020
<b>Solvenskapital</b>		
Innskutt egenkapital	145 200	145 200
Opptjent egenkapital	850 657	737 363
Justering i avsetninger	336 698	138 714
<b>Sum kapital gruppe 1</b>	<b>1 332 555</b>	<b>1 021 277</b>
Risikoutjevningfond	39 613	37 505
<b>Sum kapital gruppe 2</b>	<b>39 613</b>	<b>37 505</b>



Tall i 1000 kr.	2021	2020
Tilleggsavsetninger	445 805	411 256
Kursreguleringsfond	1 013 430	835 676
Merverdi (eller mindreverdi) av eiendeler utover bokført verdi	0	7 000
Korreksjon, beste estimat for død og uførhet som gir buffer ift. bokførte avsetninger	25 038	25 634
<b>Samlet ansvarlig kapital</b>	<b>2 856 441</b>	<b>2 338 347</b>
<b>Solvenskapitalkrav</b>		
Markedsrisiko	1 445 394	1 098 253
Livsforsikringsrisiko	369 644	229 286
Helseforsikringsrisiko	0	0
Motpartsrisiko	1 860	3 594
Korrelasjonseffekter	-237 457	-153 407
Operasjonell risiko	21 713	19 981
Tapsabsorbering i utsatt skatt	-240 173	-179 656
<b>Samlet solvenskapitalkrav</b>	<b>1 360 981</b>	<b>1 018 050</b>
<b>Overskudd/underskudd (+/-) av ansvarlig kapital</b>	<b>1 495 460</b>	<b>1 320 298</b>
Solvenskapitaldekning	210 %	230 %

## NOTE 14: EGENKAPITALENDRING

Tall i 1000 kr.	Innskutt egenkapital	Opptjent egenkapital	Risiko-utjevningfond	Sum egenkapital
<b>Egenkapital pr. 31.12.2016</b>	<b>145 200</b>	<b>454 860</b>	<b>30 562</b>	<b>630 622</b>
Årets resultat		68 727	-635	68 092
<b>Egenkapital pr. 31.12.2017</b>	<b>145 200</b>	<b>532 587</b>	<b>29 927</b>	<b>707 714</b>
Årets resultat		25 702	3 741	29 443
<b>Egenkapital pr. 31.12.2018</b>	<b>145 200</b>	<b>558 289</b>	<b>33 668</b>	<b>737 157</b>
Årets resultat		85 685	2 357	88 042
<b>Egenkapital pr. 31.12.2019</b>	<b>145 200</b>	<b>643 973</b>	<b>36 025</b>	<b>825 198</b>
Årets resultat		93 389	1 481	94 870
<b>Egenkapital pr. 31.12.2020</b>	<b>145 200</b>	<b>737 363</b>	<b>37 505</b>	<b>920 068</b>
Årets resultat		113 295	2 108	115 403
<b>Egenkapital pr. 31.12.2021</b>	<b>145 200</b>	<b>850 658</b>	<b>39 613</b>	<b>1 035 470</b>

Av innskutt egenkapital på MNOK 145,2 er det utstedt omsettelige innskuddsbevis for kapitalinnskudd på MNOK 145,0. Kapitalinnskuddet kan bare kreves tilbakebetalt ved hel eller delvis avvikling (likvidasjon) av Pensjonskassen i henhold til Pensjonskassens vedtektsbestemmelser om avvikling. Tilbakebetaling er betinget av samtykke fra Finanstilsynet.

Opptjent egenkapital kan bare disponeres ved avvikling av pensjonskassen etter bestemmelse av styret i pensjonskassen og med Finanstilsynets samtykke. I annen opptjent egenkapital inngår urealiserte gevinster per 31.12.2021 med MNOK 162,9. Tilsvarende verdier per 31.12.2020 utgjorde MNOK 132,7.

Risikoutjevningfondet kan bare benyttes til å dekke det årlige kravet til økning i premiereserven for de enkelte kontrakter når behovet for økning skyldes risiko knyttet til person. Ved avvikling overføres eventuelle midler i risikoutjevningfondet til premiefondet.



I tidligere årsrapporter viste denne noten en fordeling av opptjent egenkapital mellom Norges Bank og tilsluttede foretak. Denne informasjonen hadde sammenheng med at Nokas Verdhåndtering AS ikke hadde bidratt med kapitalinnskudd i pensjonskassen. Dette var et forhold som det måtte tas hensyn til for det tilfelle at det ble foretatt en utbetaling av pensjonskassens opptjente egenkapital, eller deler av denne, ved en eventuell avvikling av pensjonskassen. Siden Nokas Verdhåndtering AS ikke lenger er et tilsluttet selskap, har dette forholdet ikke lenger noen betydning.

Av annen opptjent egenkapital per 31.12.2021 inngår urealiserte gevinster med MNOK 162,9. Tilsvarende verdier per 31.1.2020 utgjorde MNOK 132,7.

## NOTE 15: KAPITALAVKASTNING

	2021	2020	2019	2018	2017
<b>Kapitalavkastning på kollektivporteføljen</b>					
Verdijustert avkastning	8,36 %	7,69 %	10,60 %	-1,48 %	8,49 %
Bokført avkastning	5,62 %	4,11 %	7,00 %	3,20 %	3,92 %
<b>Kapitalavkastning på selskapsporteføljen</b>					
Verdijustert avkastning	8,36 %	7,69 %	10,60 %	-1,48 %	8,49 %

Avkastning er beregnet etter modifisert Dietz metode.

## NOTE 16: BESKRIVELSE AV PENSJONSORDNINGENE

	Norges Bank	Det Norske Myntverket AS	Norges Banks Pensjonskasse	Total
Antall aktive medlemmer	741	1	3	745
Oppsatte rettigheter	1 096	12	1	1 109
Antall pensjonister	926	27	0	953
<i>herav uførepensjonister</i>	66	0	0	66
<i>herav alderspensjonister</i>	676	22	0	698
<i>herav ektefellepensjonister</i>	173	5	0	178
<i>herav barnpensjonister</i>	11	0	0	11
<b>Sum</b>	<b>2 700</b>	<b>40</b>	<b>3</b>	<b>2 807</b>

Pensjonsordningen tilsvarende pensjonsordningene i offentlig sektor. Pensjonsordningen er tilpasset nye regler som kom med pensjonsreformen i 2020 og ny uførepensjon gjeldende fra 2015 etter samme prinsipp som for Statens pensjonskasse. Pensjonskassens ytelser er alderspensjon, uførepensjon, ektefellepensjon og barnpensjon. Ordningen følger regler etter samordningsloven med forskrifter. Pensjonskassen er ikke med i overføringsavtalen mellom Statens pensjonskasse og pensjonsordningene i kommunal sektor.



## NOTE 17: VIRKNINGEN AV ENDRINGER I FORUTSETNINGER I PENSJONSORDNINGEN

Effekten av en umiddelbar 25 % økning i uførehyppheten vil med dagens bestand innebære en belastning på 4,10 millioner kroner på årets risikoresultat. Effekten av en permanent økning på 15 % i uførehyppheten vil være en økning i pensjonskapital på 11,87 millioner kroner. Tilsvarende vil en permanent 10 % reduksjon i dødeligheten med dagens bestand innebære en økning i pensjonskapitalen på 88,99 millioner kroner.

## NOTE 18: ENDRINGER I FORSIKRINGSMESSIGE FORPLIKTELSER

Tall i 1000 kr.	Premiere- serve	Tilleggs- avsetninger	Kurs- regulerings- fond	Premie- fond
<b>Inngående balanse</b>	<b>3 438 529</b>	<b>411 256</b>	<b>835 676</b>	<b>26 602</b>
Resultatførte endringer i forsikringsforpliktelser				
Netto resultatførte avsetninger	287 123	34 549	177 754	1
Overskudd på avkastningsresultatet				114 986
Risikoresultat tilordnet forsikringskontraktene				6 510
Sum resultatførte endringer i forsikringsforpliktelser	287 123	34 549	177 754	121 497
Ikke resultatførte endringer i forsikringsforpliktelser				
Overføringer mellom fond				
Overføring til/fra pensjonsforetaket				-26 388
Sum ikke resultatførte endringer i forsikringsforpliktelser	0	0	0	-26 388
<b>Utgående balanse</b>	<b>3 725 652</b>	<b>445 805</b>	<b>1 013 430</b>	<b>121 711</b>

## NOTE 19: FORSIKRINGSMESSIGE AVSETNINGER

Tall i 1000 kr.	Premiere- serve	Tilleggs- avsetninger	Kurs- regulerings- fond	Premie- fond
Norges Bank	3 662 883	438 300	995 016	119 242
Det Norske Myntverket AS	58 644	7 037	17 510	2 247
Norges Banks Pensjonskasse	4 125	468	904	222
<b>Sum forsikringsmessige avsetninger</b>	<b>3 725 652</b>	<b>445 805</b>	<b>1 013 430</b>	<b>121 711</b>

## NOTE 20: PREMIEFOND

Tall i 1000 kr.	2021	2020	2019	2018	2017
<b>Premiefond 01.01.</b>	<b>26 602</b>	<b>86 144</b>	<b>10 647</b>	<b>4 391</b>	<b>20 071</b>
Innbetalt til premiefond	0	0	0	0	0
Overført til premiefond	-26 388	-90 318	-7 320	3 344	3 293
Frigjort premiereserve ny off. tjenestepensjon	0	93	0	0	0
Garantert rente	1	65	32	123	109
Overført til andre ordninger	0	4 430	0	0	0
Overskuddsdisponering	121 496	26 188	82 784	2 789	0
<b>Premiefond 31.12.</b>	<b>121 711</b>	<b>26 602</b>	<b>86 144</b>	<b>10 647</b>	<b>4 391</b>

Premiefondet per 31.12.2021 utgjør 29,57 % av årets premie på TNOK 411 610.



Tall i 1000 kr.	2021	2020	2019	2018	2017
<b>Premiefond fordelt pr medlemsselskap</b>					
Norges Bank	119 242	25 907	73 526	10 309	2 727
Nokas Verdi håndtering AS	0	0	10 137	295	69
Det Norske Myntverket AS	2 247	532	2 400	40	1 483
Norges Banks pensjonskasse	222	163	80	3	112
<b>Sum premiefond 31.12.</b>	<b>121 711</b>	<b>26 602</b>	<b>86 144</b>	<b>10 647</b>	<b>4 391</b>

## NOTE 21: SPESIFIKASJON AV PREMIEINNTEKTER

Tall i 1000 kr.	2021	2020
<b>Forfalt premie</b>		
Brutto forsikringsteknisk premie	369 102	185 341
Administrasjonspremie	16 454	17 708
Premie for rentegaranti	20 569	21 914
Premie for fortjenesteelement	5 485	5 890
<b>Sum forfalt premie</b>	<b>411 610</b>	<b>230 854</b>
<b>Innbetalt premie</b>		
<b>Medlemsinnskudd</b>		
Norges Bank	14 135	13 657
Nokas Verdi håndtering AS	0	5
Det Norske Myntverket AS	0	36
Norges Banks pensjonskasse	52	39
<b>Sum medlemsinnskudd</b>	<b>14 187</b>	<b>13 736</b>
<b>Arbeidsgivertilskudd</b>		
Norges Bank	389 476	95 748
Det Norske Myntverket AS	391	0
Norges Banks pensjonskasse	648	181
<b>Sum arbeidsgivertilskudd</b>	<b>390 516</b>	<b>95 929</b>
<b>Sum innbetalt</b>	<b>404 703</b>	<b>109 666</b>

Avvik forfalt premie og premieinnbetalinger er overført/belastet premiefond.

## NOTE 22: REASSURANSE

Pensjonskassen har inngått avtale om katastrofereassurans. Reassurandørenes kapasitet er MNOK 500 og pensjonskassens egenandel er MNOK 50. Reassurandører for Norges Banks pensjonskasse er Arch Re (52,5 % andel) og Arch Insurance (47,5 % andel), begge med rating A+. Avtalen har en årskostnad i 2021 på TNOK 405.





## NOTE 23: RENTEINTEKTER OG UTBYTTE FRA FINANSIELLE EIENDELER

NORGES BANKS  
PENSJONSKASSE

ÅRSRAPPORT 2021

Tall i 1000 kr.	2021	2020
Renteinntekter bank	10	102
Renteinntekter på kapitalforvaltningskonti	-119	9
Renteinntekter på rentebærende verdipapirer	4 904	10 768
Renteinntekter på utlån og fordringer	2 844	0
Renteinntekter på obligasjonsfond	80 502	65 341
Utbytte	25 473	26 284
<b>Sum renteinntekter og utbytte fra finansielle eiendeler</b>	<b>113 615</b>	<b>102 504</b>
<i>Andel selskapsportefølje</i>	<i>16 516</i>	<i>14 690</i>
<i>Andel kollektivportefølje</i>	<i>97 099</i>	<i>87 814</i>

## NOTE 24: VERDIENDRINGER PÅ INVESTERINGER

Tall i 1000 kr.	2021	2020
Urealisert gevinst/tap på aksjer og andeler i eiendomsfond	49 955	28 060
Urealisert gevinst/tap på aksjefond	252 754	110 534
Urealisert gevinst/tap på andre fond	981	-545
Urealisert gevinst/tap på pengemarkeds- og obligasjonsfond	-95 697	80 652
<b>Sum verdiendringer på investeringer</b>	<b>207 993</b>	<b>218 701</b>
<i>Andel selskapsportefølje</i>	<i>30 239</i>	<i>31 374</i>
<i>Andel kollektivportefølje</i>	<i>177 754</i>	<i>187 327</i>

## NOTE 25: REALISERT GEVINST OG TAP PÅ INVESTERINGER

Tall i 1000 kr.	2021	2020
Realisert gevinst/tap på aksjer og andeler i eiendomsfond	4 840	4 481
Realisert gevinst/tap på aksjefond	141 992	89 931
Realisert gevinst/tap på obligasjonsfond	11 850	10 306
Realisert gevinst/tap på valuta	60	51
<b>Sum realisert gevinst og tap på investeringer</b>	<b>158 744</b>	<b>104 768</b>
<i>Andel selskapsportefølje</i>	<i>23 079</i>	<i>15 030</i>
<i>Andel kollektivportefølje</i>	<i>135 665</i>	<i>89 739</i>

## NOTE 26: SPESIFIKASJON AV UTBETALTE PENSJONER

Tall i 1000 kr.	2021	2020
Alderspensjoner	119 902	124 143
Uførepensjoner	7 015	9 073
Ektefellepensjoner	25 088	26 723
Barnpensjoner	793	567
Samordning	-1 160	-4 120
<b>Sum pensjoner</b>	<b>151 637</b>	<b>156 385</b>



This file is sealed with a digital signature.  
The seal is a guarantee for the authenticity  
of the document.

Document ID:  
9E47F3C8B29F428493C0E50F9688EFDC

## NOTE 27: OVERFØRINGER TIL ANDRE PENSJONSINNRETNINGER

Tall i 1000 kr.	2021	2020
Premiereserve	0	315 527
Tilleggsavsetninger	0	36 782
Kursreguleringsfond	0	57 331
Andel renteresultat	0	4 188
Andel risikoresultat	0	259
<b>Sum overført til andre</b>	<b>0</b>	<b>414 087</b>

Pensjonsordning for Nokas Verdihandling AS er flyttet til Storebrand Livsforsikring AS per 01.10.2020.

## NOTE 28: FORVALTNINGS- OG ADMINISTRASJONSKOSTNADER

Tall i 1000 kr.	2021	2020
Forvaltningskostnader selskapsportefølje	1 540	1 394
Andre kostnader	0	1
Formueskatt	746	642
<b>Sum kostnader selskapsportefølje</b>	<b>2 285</b>	<b>2 037</b>
Honorar til administrasjon	3 948	2 323
Honorar lovpålagt revisjon inkl.mva	221	199
Lønn og andre personalrelaterte kostnader	4 635	4 170
Styrehonorar	473	457
Forvaltningshonorar	9 051	8 325
Kontingent, inkl. finanstillsynsavgift	289	342
Ikke fradragsberettigede kostnader	0	0
<b>Sum kostnader kollektivportefølje</b>	<b>19 203</b>	<b>16 249</b>

Forvaltningskostnader i fond er inkludert i sum forvaltningshonorar.



## NOTE 29: RESULTATANALYSE OG OVERSKUDDSDDELING

NORGES BANKS  
PENSJONSKASSE

ÅRSRAPPORT 2021

Tall i 1000 kr.	2021	2020
<b>Risikoresultat</b>		
Risikopremie	16 415	15 201
Netto avsetning ved hendelser	983	-8 455
<b>Uførisikoresultat</b>	<b>17 398</b>	<b>6 746</b>
<b>Dødsrisiko</b>		
Risikopremie	11 727	11 378
Netto avsetning ved hendelser	-2 934	-7 084
<b>Dødsrisikoresultat</b>	<b>8 793</b>	<b>4 294</b>
<b>Opplevelsesrisiko</b>		
Risikopremie	-45 641	-45 297
Netto avsetning ved hendelser (frigjort)	28 375	40 354
<b>Opplevelsesrisikoresultat</b>	<b>-17 266</b>	<b>-4 943</b>
Korrigerings av utbetalt pensjon som følge av etterbetalinger ol.	-2 010	120
Andel risikoresultat flytting av Nokas VerdiHåndtering AS	0	-259
<b>Risikoresultat før reassuranse</b>	<b>6 915</b>	<b>5 958</b>
Reassuranse premie	-405	-400
Reassuranse erstatninger	0	0
<b>Reassuranseresultat</b>	<b>-405</b>	<b>-400</b>
<b>Netto risikoresultat etter reassuranse</b>	<b>6 510</b>	<b>5 558</b>
<b>Risikoresultat</b>	<b>6 510</b>	<b>5 558</b>
<b>Renteresultat</b>		
Netto finansinntekter til kollektivporteføljen	410 520	364 897
Til/fra kursreguleringsfond	-177 754	-187 327
Garanterte renter premiereserve	-81 122	-83 973
Garanterte renter premiefond	-1	-65
Avkastning til risikoutjevningfondet	-2 107	-1 481
Andel renteresultat flytting av Nokas VerdiHåndtering AS	0	-4 188
Andel kursreg.fond flytting av Nokas VerdiHåndtering AS	0	-57 331
<b>Renteresultat</b>	<b>149 536</b>	<b>30 532</b>
<b>Administrasjonsresultat</b>		
Beregnete administrasjonskostnader inkl. frigjort adm.reserve	21 002	22 556
Forsikringsrelaterte administrasjonskostnader	-19 365	-16 593
<b>Administrasjonsresultat</b>	<b>1 637</b>	<b>5 963</b>
<b>Samlet resultat</b>	<b>157 683</b>	<b>42 053</b>
Premie for renterisiko	20 569	21 914
Fortjenestemargin for forsikringsrisiko	5 485	5 890
<b>Teknisk resultat før disponering</b>	<b>183 737</b>	<b>69 857</b>
Til/fra tilleggsavsetninger	-34 549	-9 902
<b>Netto resultat</b>	<b>149 188</b>	<b>59 955</b>



This file is sealed with a digital signature.  
The seal is a guarantee for the authenticity  
of the document.

Document ID:  
9E47F3C8B29F428493C0E50F9688EFDC

Tall i 1000 kr.	2021	2020
<b>Disponering av tekniske resultater</b>		
til premiefond	-121 497	-26 188
<b>Resultat etter disponering</b>	<b>27 691</b>	<b>33 767</b>
Avkastning til risikoutjevningfondet	2 108	1 481
<b>Teknisk resultat fra regnskap</b>	<b>29 799</b>	<b>35 248</b>
<b>Ikke-teknisk resultat</b>	<b>67 816</b>	<b>59 056</b>
Skattekostnader	18 500	0
Andre inntekter og kostnader	-713	565
<b>Total resultat</b>	<b>115 402</b>	<b>94 870</b>
Avkastning på risikoutjevningfond	-2 108	-1 481
Overført fra/til egenkapital	-113 295	-93 389

**NOTE 30: SKATT**

Tall i 1000 kr.	2021	2020
<b>Grunnlag for skattekostnad, endring i utsatt skatt og betalbar skatt</b>		
Resultat før skattekostnader	97 615	94 304
+/- Permanente forskjeller	-19 134	-11 465
+/- Endring i midlertidige forskjeller	-30 411	-31 772
+/- OCI-endringer i pensjonsforpliktelser	-713	565
Benyttet fremførbart underskudd	-47 358	-51 632
<b>= Grunnlag for årets skattekostnad</b>	<b>0</b>	<b>0</b>
Forskjeller som inngår i grunnlag utsatt skatt/skattefordel	-7 384	6 780
Fremførbart underskudd	-582 857	-629 259
<b>= Grunnlag for årets utsatt skatt/skattefordel</b>	<b>-590 241</b>	<b>-622 480</b>
<b>Utsatt skattefordel sannsynliggjort benyttet innen 5 år</b>	<b>-75 000</b>	<b>-75 000</b>
<b>Beregnet utsatt skatt/skattefordel</b>	<b>-37 500</b>	<b>-19 000</b>
<b>Grunnlag formuesskatt</b>	<b>573 258</b>	<b>544 382</b>
Avsatt formuesskatt	860	817
Årets avsatte betalbare skatt	0	0
Kildeskatt	0	0
Korreksjon tidligere år	0	0
<b>Årets skattekostnad</b>	<b>-18 500</b>	<b>0</b>



## NOTE 31: ANSATTE, YTELSE OG LÅN TIL LEDENDE PERSONER

		Ordinær lønn
Lars Johan Hammersbøen	Daglig leder	1 729

### Det er utbetalt styrehonorar til styrets medlemmer og varamedlemmer med til sammen TNOK 422 i 2021.

Jan Thomsen	Styrets leder	79
Einar Sindre Weme	Styremedlem	51
Olav Andreas Bø	Styremedlem	51
Torill Erna Hoff	Styremedlem	51
Unni Lærum	Styremedlem	51
Mariann S. Bendriss	Styremedlem ekstern	109
Caroline Steenstrup	Varamedlem	9
Petter Nordal	Varamedlem	7
Kristoffer Haugen	Varamedlem	9
Lise Lindbäck	Varamedlem	4
<b>Sum</b>		<b>422</b>

### Det er utbetalt TNOK 52 til investeringskomité i 2021.

Per Atle Aronsen	Leder	26
Kjell Bjørn Nordal	Medlem	26
<b>Sum</b>		<b>52</b>

Styret har ett eksternt medlem som er honorert med kr. 109 000.

Daglig leder har ingen verv utenom sin faste stilling.

Det foreligger ingen form for overskuddsdeling eller bonusutbetaling.

Daglig leder har vanlig oppsigelsestid på 6 måneder.

Hverken daglig leder, medlemmene i styret eller i investeringskomitéen har lån i pensjonskassen, og pensjonskassen har heller ikke stilt noen form for sikkerhet for disse personene.

## NOTE 32: TRANSAKSJONER MED NÆRSTÅENDE PARTER

### Det ble innbetalt premie i 2021:

Norges Bank	403 611
Det Norske Myntverket AS	391
Norges Banks pensjonskasse	700

## NOTE 33: HENDELSER ETTER BALANSEDAGEN

Det Norske Myntverket AS har i brev datert 18. februar 2022 sagt opp sin avtale med Norges Banks pensjonskasse.





Deloitte AS  
Dronning Eufemias gate 14  
Postboks 221 Sentrum  
NO-0103 Oslo  
Norway

Tel: +47 23 27 90 00  
www.deloitte.no

Til styret i Norges Banks Pensjonskasse

UAVHENGIG REVISORS BERETNING

## Konklusjon

Vi har revidert Norges Banks Pensjonskasses årsregnskap som består av balanse per 31. desember 2021, resultatregnskap, oppstilling over endringer i egenkapital og kontantstrømpoppstilling for regnskapsåret avsluttet per denne datoen og noter til årsregnskapet, herunder et sammendrag av viktige regnskapsprinsipper.

Etter vår mening

- oppfyller årsregnskapet gjeldende lovkrav, og
- gir årsregnskapet et rettviseende bilde av pensjonskassens finansielle stilling per 31. desember 2021, og av dets resultater og kontantstrømmer for regnskapsåret avsluttet per denne datoen i samsvar med regnskapslovens regler og god regnskapsskikk i Norge.

## Grunnlag for konklusjonen

Vi har gjennomført revisjonen i samsvar med de internasjonale revisjonsstandardene International Standards on Auditing (ISA-ene). Våre oppgaver og plikter i henhold til disse standardene er beskrevet nedenfor under *Revisors oppgaver og plikter ved revisjonen av årsregnskapet*. Vi er uavhengige av pensjonskassen slik det kreves i lov, forskrift og International Code of Ethics for Professional Accountants utstedt av the International Ethics Standards Board for Accountants (IESBA-reglene), og vi har overholdt våre øvrige etiske forpliktelser i samsvar med disse kravene. Innhentet revisjonsbevis er etter vår vurdering tilstrekkelig og hensiktsmessig som grunnlag for vår konklusjon.

## Øvrig informasjon

Styret og daglig leder (ledelsen) er ansvarlige for informasjonen i årsberetningen. Øvrig informasjon omfatter informasjon i årsrapporten bortsett fra årsregnskapet og den tilhørende revisjonsberetningen. Vår konklusjon om årsregnskapet ovenfor dekker ikke informasjonen i årsberetningen.

I forbindelse med revisjonen av årsregnskapet er det vår oppgave å lese årsberetningen. Formålet er å vurdere hvorvidt det foreligger vesentlig inkonsistens mellom årsberetningen og årsregnskapet og den kunnskap vi har opparbeidet oss under revisjonen av årsregnskapet, eller hvorvidt informasjon i årsberetningen ellers fremstår som vesentlig feil. Vi har plikt til å rapportere dersom årsberetningen fremstår som vesentlig feil. Vi har ingenting å rapportere i så henseende.

Basert på kunnskapen vi har opparbeidet oss i revisjonen, mener vi at årsberetningen

- er konsistent med årsregnskapet og
- inneholder de opplysninger som skal gis i henhold til gjeldende lovkrav.

## Ledelsens ansvar for årsregnskapet

Ledelsen er ansvarlig for å utarbeide årsregnskapet og for at det gir et rettviseende bilde i samsvar med regnskapslovens regler og god regnskapsskikk i Norge. Ledelsen er også ansvarlig for slik internkontroll som den finner nødvendig for å kunne utarbeide et årsregnskap som ikke inneholder vesentlig feilinformasjon, verken som følge av misligheter eller utslittede feil.

Ved utarbeidelsen av årsregnskapet må ledelsen ta standpunkt til pensjonskassens evne til fortsatt drift og opplyse om forhold av betydning for fortsatt drift. Forutsetningen om fortsatt drift skal legges til grunn for årsregnskapet så lenge det ikke er sannsynlig at virksomheten vil bli avvirket.

Deloitte refers to one or more of Deloitte Touche Tohmatsu Limited ("DTTL"), its global network of member firms, and their related entities (collectively, the "Deloitte organization"). DTTL (also referred to as "Deloitte Global") and each of its member firms and related entities are legally separate and independent entities, which cannot obligate or bind each other in respect of third parties. DTTL and each DTTL member firm and related entity is liable only for its own acts and omissions, and not those of each other. DTTL does not provide services to clients. Please see [www.deloitte.no](http://www.deloitte.no) to learn more.

Registrert i Foretaksregisteret Medlemmer av Den norske Revisorforening  
Organisasjonsnummer: 980 211 282

© Deloitte AS



This file is sealed with a digital signature.  
The seal is a guarantee for the authenticity  
of the document.

Document ID:  
9E47F3C8B29F428493C0E50F9688EFDC

**Revisors oppgaver og plikter ved revisjonen av årsregnskapet**

Vårt mål er å oppnå betryggende sikkerhet for at årsregnskapet som helhet ikke inneholder vesentlig feilinformasjon, verken som følge av misligheter eller utilsiktede feil, og å avgi en revisjonsberetning som inneholder vår konklusjon. Betryggende sikkerhet er en høy grad av sikkerhet, men ingen garanti for at en revisjon utført i samsvar med ISA-ene, alltid vil avdekke vesentlig feilinformasjon som eksisterer. Feilinformasjon kan oppstå som følge av misligheter eller utilsiktede feil. Feilinformasjon blir vurdert som vesentlig dersom den enkeltvis eller samlet med rimelighet kan forventes å påvirke økonomiske beslutninger som brukerne foretar basert på årsregnskapet.

Som del av en revisjon i samsvar med ISA-ene, utøver vi profesjonelt skjønn og utviser profesjonell skepsis gjennom hele revisjonen. I tillegg:

- identifiserer og vurderer vi risikoen for vesentlig feilinformasjon i regnskapet, enten det skyldes misligheter eller utilsiktede feil. Vi utformer og gjennomfører revisjons handlinger for å håndtere slike risikoen, og innhenter revisjonsbevis som er tilstrekkelig og hensiktsmessig som grunnlag for vår konklusjon. Risikoen for at vesentlig feilinformasjon som følge av misligheter ikke blir avdekket, er høyere enn for feilinformasjon som skyldes utilsiktede feil, siden misligheter kan innebære samarbeid, forfalskning, bevisste utelatelser, uriktige fremstillinger eller overstyring av internkontroll.
- opparbeider vi oss en forståelse av den interne kontroll som er relevant for revisjonen, for å utforme revisjons handlinger som er hensiktsmessige etter omstendighetene, men ikke for å gi uttrykk for en mening om effektiviteten av pensjonskassens interne kontroll.
- evaluerer vi om de anvendte regnskapsprinsippene er hensiktsmessige og om regnskapsestimaterne og tilhørende noteopplysninger utarbeidet av ledelsen er rimelige.
- konkluderer vi på hensiktsmessigheten av ledelsens bruk av fortsatt drift-forutsetningen ved avleggelsen av årsregnskapet, basert på innhentede revisjonsbevis, og hvorvidt det foreligger vesentlig usikkerhet knyttet til hendelser eller forhold som kan skape tvil av betydning om pensjonskassens evne til fortsatt drift. Dersom vi konkluderer med at det eksisterer vesentlig usikkerhet, kreves det at vi i revisjonsberetningen henleder oppmerksomheten på tilleggsopplysningene i årsregnskapet, eller, dersom slike tilleggsopplysninger ikke er tilstrekkelige, at vi modifierer vår konklusjon. Våre konklusjoner er basert på revisjonsbevis innhentet inntil datoen for revisjonsberetningen. Etterfølgende hendelser eller forhold kan imidlertid medføre at pensjonskassen ikke fortsetter driften.
- evaluerer vi den samlede presentasjonen, strukturen og innholdet i årsregnskapet, inkludert tilleggsopplysningene, og hvorvidt årsregnskapet gir uttrykk for de underliggende transaksjonene og hendelsene på en måte som gir et rettviseende bilde.

Vi kommuniserer med styret blant annet om det planlagte omfanget av revisjonen og til hvilken tid revisjonsarbeidet skal utføres. Vi utveksler også informasjon om forhold av betydning som vi har avdekket i løpet av revisjonen, herunder om eventuelle svakheter av betydning i den interne kontrollen.

Oslo, 22. mars 2022  
Deloitte AS

**Roger Furholm**  
statsautorisert revisor



This file is sealed with a digital signature.  
The seal is a guarantee for the authenticity  
of the document.

Document ID:  
9E47F3C8B29F428493C0E50F9688EFDC

Signaturene i dette dokumentet er juridisk bindende. Dokument signert med "Penneo™ - sikker digital signatur".  
De signerende parter sin identitet er registrert, og er listet nedenfor.

"Med min signatur bekrefter jeg alle datoer og innholdet i dette dokument."

**Roger Furholm**  
**Statsautorisert revisor**

Serienummer: 9578-5999-4-1255133  
IP: 77.16.xxx.xxx  
2022-03-24 16:33:42 UTC



Penneo Dokumentnøkkel: 12X(B)NTNEI-MIEAX-XNFUDL-4Q3Z-OYFHK

Dokumentet er signert digitalt, med **Penneo.com**. Alle digitale signatur-data i dokumentet er sikret og validert av den datamaskin-utregnede hash-verdien av det opprinnelige dokument. Dokumentet er låst og tids-stemplet med et sertifikat fra en betrodd tredjepart. All kryptografisk bevis er integrert i denne PDF, for fremtidig validering (hvis nødvendig).

**Hvordan bekrefter at dette dokumentet er originalen?**

Dokumentet er beskyttet av ett Adobe CDS sertifikat. Når du åpner dokumentet i

Adobe Reader, skal du kunne se at dokumentet er sertifisert av **Penneo e-signature service <penneo@penneo.com>**. Dette garanterer at innholdet i dokumentet ikke har blitt endret.

Det er lett å kontrollere de kryptografiske beviser som er lokalisert inne i dokumentet, med Penneo validator - <https://penneo.com/validate>



This file is sealed with a digital signature.  
The seal is a guarantee for the authenticity  
of the document.

Document ID:  
9E47F3C8B29F428493C0E50F9688EFDC