

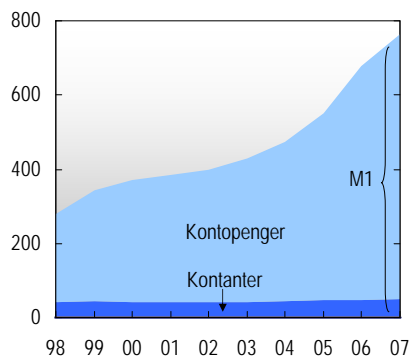


# Årsrapport om betalingssystem 2007

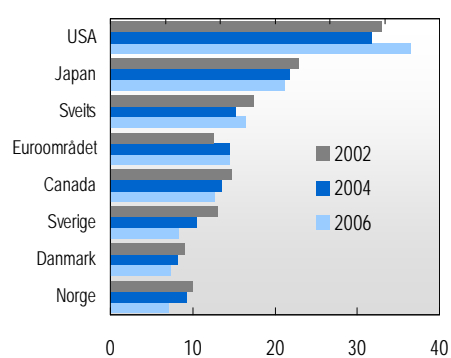
Norges Bank 8. mai 2008

## Vridning fra kontanter til kontopenger

Betalingsmidler i Norge  
Milliarder kroner



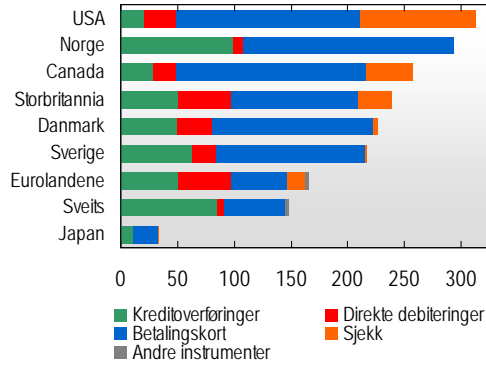
Kontanternes andel av betalingsmidlene  
Prosent



Kilder: Norges Bank, ESB og BIS

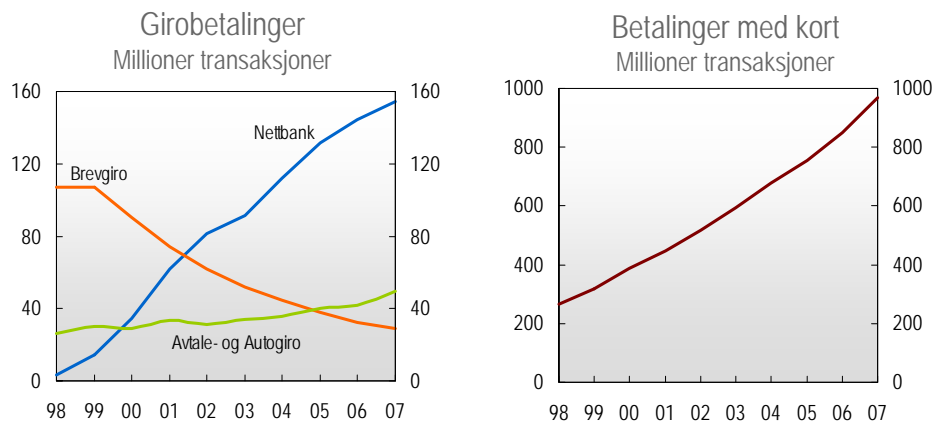
## Bruken av kontopenger er høy i Norge

Transaksjoner per innbygger  
2006



Kilder: Norges Bank, ESB og BIS

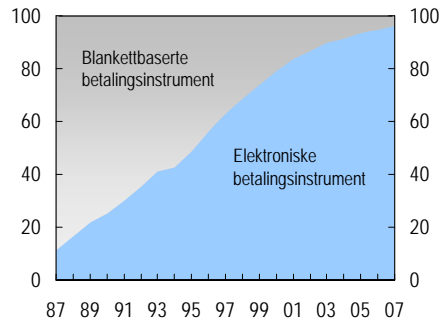
## Kraftig vekst i nettbank- og kortbetalinger



Kilde: Norges Bank

## Effektiv bruk av kontopenger

Transaksjoner i prosent

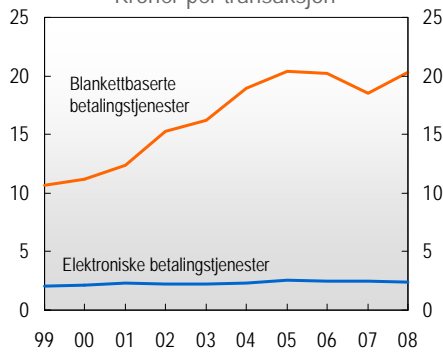


Kilde: Norges Bank

5

## Stor prisforskjell mellom blankettbaserte og elektroniske tjenester

Listepriser  
Kroner per transaksjon



Kilde: Norges Bank

6

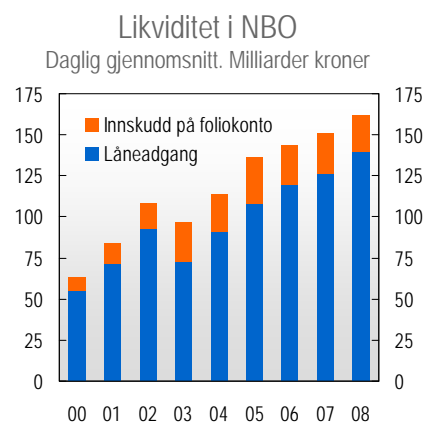
## Interbanksystemene

- Kjernen i betalingsformidlingen
- Bindeledd mellom banker - viktig at ikke problemer spres
- Under uro øker behovet for gode systemer
  
- Interbanksystemene har fungert godt i 2007
- Systemeierne har tatt grep for å rette opp svakheter som ble påpekt i 2006-rapporten

7

## Likviditetsrisiko i oppgjør

- Bankene har hatt nok likviditet til gjennomføring av oppgjør
  
- Ingen tendens til mindre pantsettelse i Norges Bank



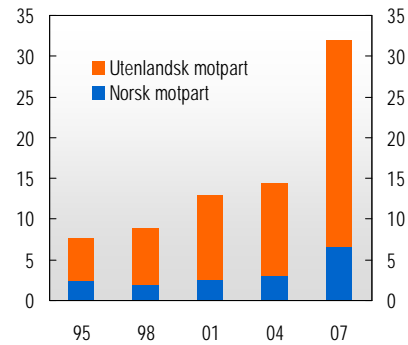
Kilde: Norges Bank

8

## Valutaoppgjørslisiko

- Risikoen for å levere fra seg solgt valuta uten å motta kjøpt valuta
- Norske aktører: 22 prosent av handlene med valutaoppgjørslisiko
- Stor og voksende norsk handel → viktig med ytterligere risikoreduksjon

Valutahandel i det norske markedet  
Daglig gjennomsnitt. Milliarder USD



Kilde: Norges Bank

9

## Oppsummering

- Norge har et effektivt betalingssystem
- Bankenes prising har bidratt til det
- Bankene bør prise betalingstjenestene for å få dekket kostnadene
- Interbanksystemene har fungert godt
- Systemene er forbedret i 2007

10